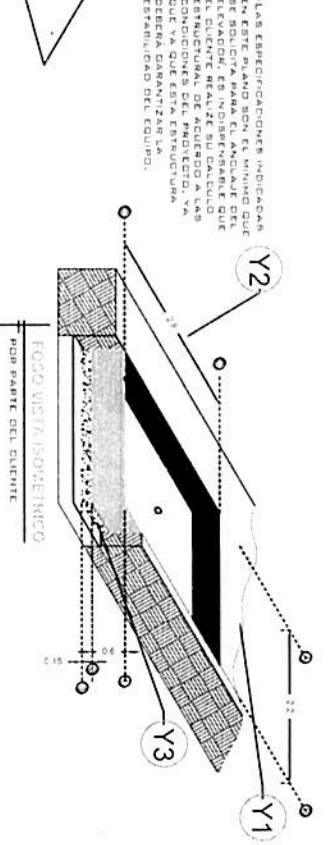
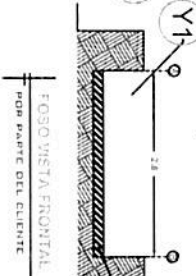
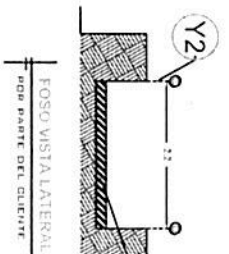
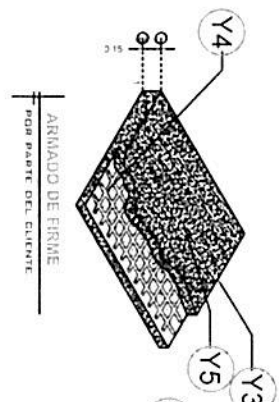
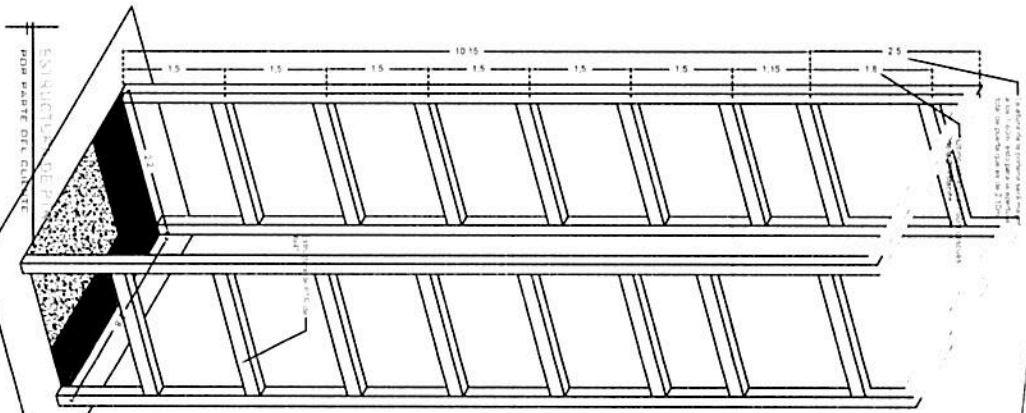


### DESCRIPCIÓN

- Y1- ANCHO DEL FOSO SERÁ DE 2.80M
- Y2- FONDO DEL FOSO SERÁ DE 2.20M
- Y3- OBRA CIVIL PARA EL ANCLAJE DEL EQUIPO
- Y4- MALLA ELECTROSOLDADA DE 6.6.10.10 DESPUES DE LOS 10CM
- Y5- FIRME DE CONCRETO CON UNA RESISTENCIA DE F'CD=250KG/CM<sup>2</sup>
- Y6- MECANISMO DEL ELEVADOR
- Y7- AREA DEL ELEVADOR

POR PARTE DEL CLIENTE, SERÁ LA OBRA CIVIL.



LAS ESPECIFICACIONES INDICADAS EN ESTE PLANO SON EL MÍNIMO QUE SE DEBE CUMPLIR. EL CLIENTE DEBE VERIFICAR QUE LA OBRA REALIZADA EN SU PROYECTO ES INDISPENSABLE QUE EL CLIENTE REALICE SU CÁLCULO ESTRUCTURAL DE ACUERDO A LAS CONDICIONES QUE ESTA ESTRUCTURA DEBEA CUMPLIR PARA GARANTIZAR LA ESTABILIDAD DEL EQUIPO.

RAZÓN SOCIAL: ELEKTRA MILENIO - JOJUTLA

ELEVADOR: CARGA

LEVANTAMIENTO: Arq. Mariana M. Olvera

FIRMA: 29/05/18 Oscar Carrillo

N. DE CLIENTE

NOMBRE: Elektra Milenio - Jojutla

TIPO: SEMICOMPLETA

CARGA: 2000 KG

OBRA CIVIL

UBICACIÓN: Av. Constitución de 57 301 Centro Jojutla Morelos

ELEVACION: 10.15 MTS

TUBERÍA: GRUESA

MOR-001-L

NO. DE NIVELES: 3

**DESCRIPCIÓN**

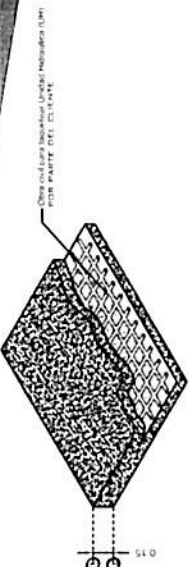
ALIMENTACIÓN TRIFÁSICA A 220 V., CON NEUTRO Y TIERRA FÍSICA, CON BREAK TERMOMAGNETICO DE PROTECCIÓN Y 80 AMP LIBRES DE CONSUMO

W1-

BOTONERA CON DISPLAY  
MODELO NUEVO

**BOTONERAS SOBREPUESTAS**

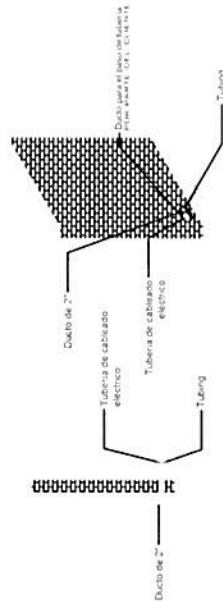
-EN CASO DE QUE LO REQUIERA, TECNORAMPA PODRÁ REALIZAR LA CANALIZACIÓN DE LA BOTONERAS, PERO QUEDARÁ SOBREPUESTAS (PREVIA NOTIFICACION DE QUE SE TENDRÁ QUE HACER).



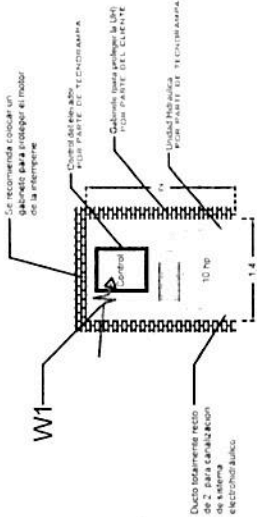
ARMADO DE FIRME PARA UNIDAD HIDRAULICA

DESCRIPCIÓN DE UNIDAD HIDRAULICA	
ALIMENTACION	220 VCA
NUMERO DE FASES	3
AMPERES DE CONSUMO	27 0000
WATTS DE CONSUMO	7 46 KW
TIPO DE ACEITE	ISO 68

UNIDAD HIDRAULICA 10HP

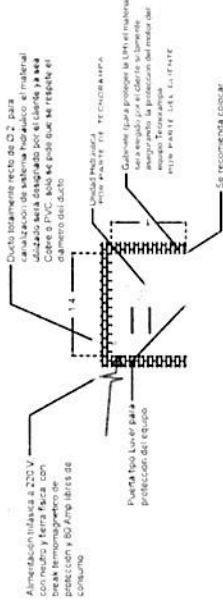


DUCTO DE 2" EN EL GABINETE



GABINETE UH

NOTA: LA UNIDAD HIDRAULICA Y CONTROL DEBERA ESTAR A UNA DISTANCIA NO MAYOR A 5.00M. DE LA UNIDAD DE ELEVACION SE A UN COSTADO DEL ELEVADOR



GABINETE UH

RAZON SOCIAL: ELEKTRA MILENIO - JOJUTLA

N. DE CLIENTE: ELEKTRA MILENIO - JOJUTLA

UBICACION: Av. Constitución de 57 301 Centro Jajutla Morfios

ELEVADOR: CARGA

TIPO: SEMICOMPLETA

ELEVACION: 10.15 MTS

LEVANTAMIENTO: Arq. Mariana M. Olvera

CARGA: 2000 KG

Nº DE NIVELES: 3

FIRMA: Oscar Carrillo

UH 10 HP

TUBERIA: GRUESA

ELECTROHIDRAULICO

MOR-003-L

**DESCRIPCIÓN**

X1- ALTURA 3° ESTACIÓN

X2- PUERTA ACCESO:  
 A 1.° 2.00M

X3- ALTURA DE COLUMNAS DEL  
 EQUIPO SIN PUERTA

EQUIPO SIN PUERTA

**DESCRIPCIÓN DE EQUIPO**

X11- COLOR NEGRO CROMADO

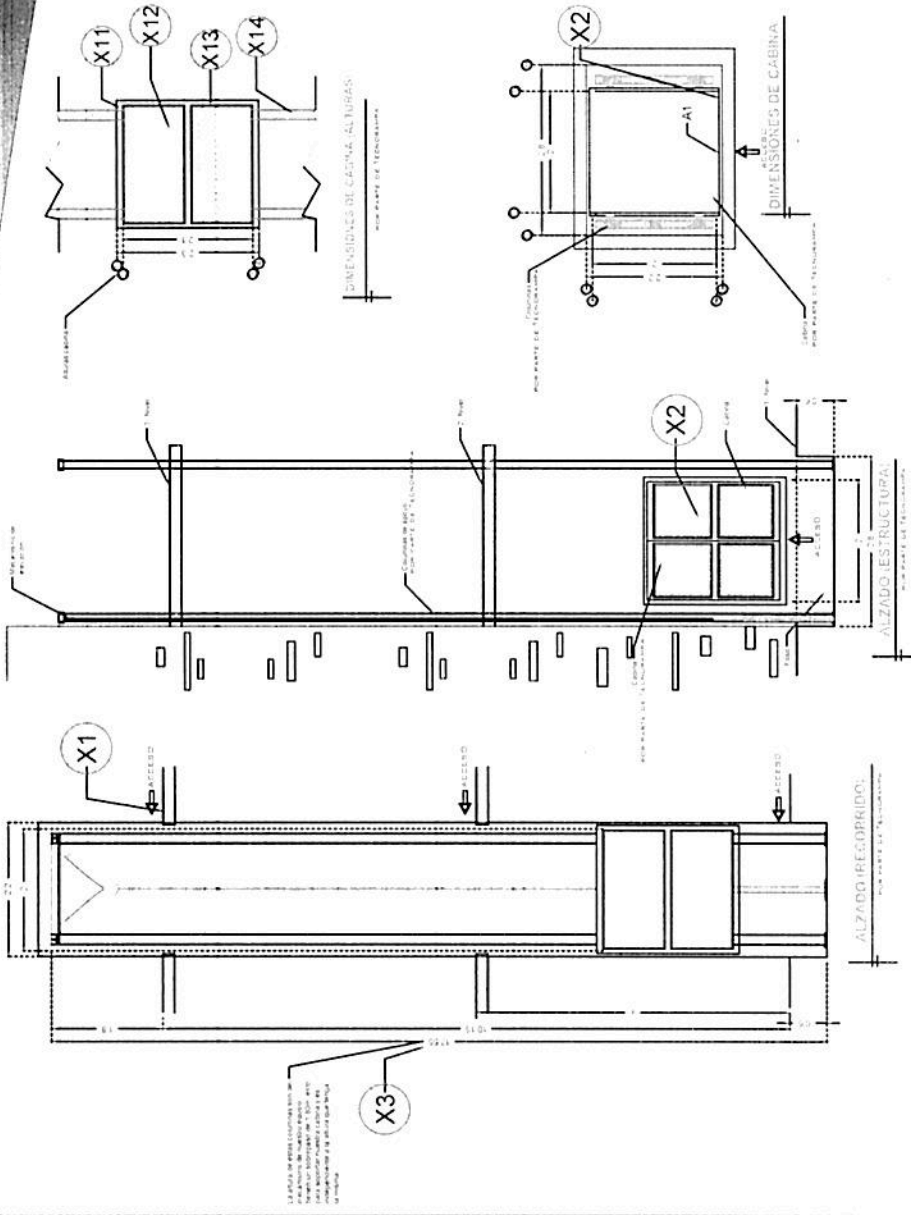
X12- ACABADOS LAMINA PERFORADA

X13- CABINA DESARMADA

X14- COLUMNAS EN PARTES

\*SE CONSIDERAN PUERTAS EXTERIORES  
 EN CADA ESTACIÓN

\*LAS PUERTAS EXTERIORES TIENEN UNA  
 DIMENSION DE 2440MM X 2295MM  
 CON MARCO, Y PUERTA DE 2338.4MM  
 X 2244.2MM



RAZON SOCIAL: **ELEKTRA MILENIO - JOJUTLA**

N° DE CLIENTE:

NOMBRE:  Elektra Milenio - Jojutla

UBICACIÓN: Av. Constitución de 57 361 Centro Jojutla Morelos

ELEVADOR: **CARGA**

TIPO: **SEMICOMPLETA**

ELEVACION: **10.15 MTS**

No. DE NIVELES: **3**

LEVANTAMIENTO:  
 Arq. Mariana M. Olvera

CARGA: **2000 KG**

UH: **10 HP**

TUBERIA: **GRUESA**

FIRMA: 29/05/18  
 Oscar Quirolo

**EQUIPO**

**MOR-002-L**