DESCRIPCIÓN

- **Y1-** ANCHO DEL FOSO SERÁ DE 2.80M
- **Y2-** FONDO DEL FOSO SERÁ DE 2.20M
- **Y3-** OBRA CIVIL PARA EL ANCLAJE DEL EQUIPO
- **Y4-** MALLA ELECTROSOLDADA DE 6.6.10.10 DESPUÉS DE LOS 10CM
- **Y5-** FIRME DE CONCRETO CON UNA RESISTENCIA DE F´C=250KG/CM^2
- **Y6-** MECANISMO DEL ELEVADOR
- **Y7-** AREA DEL ELEVADOR

POR PARTE DEL CLIENTE, SERÁ LA OBRA CIVIL.

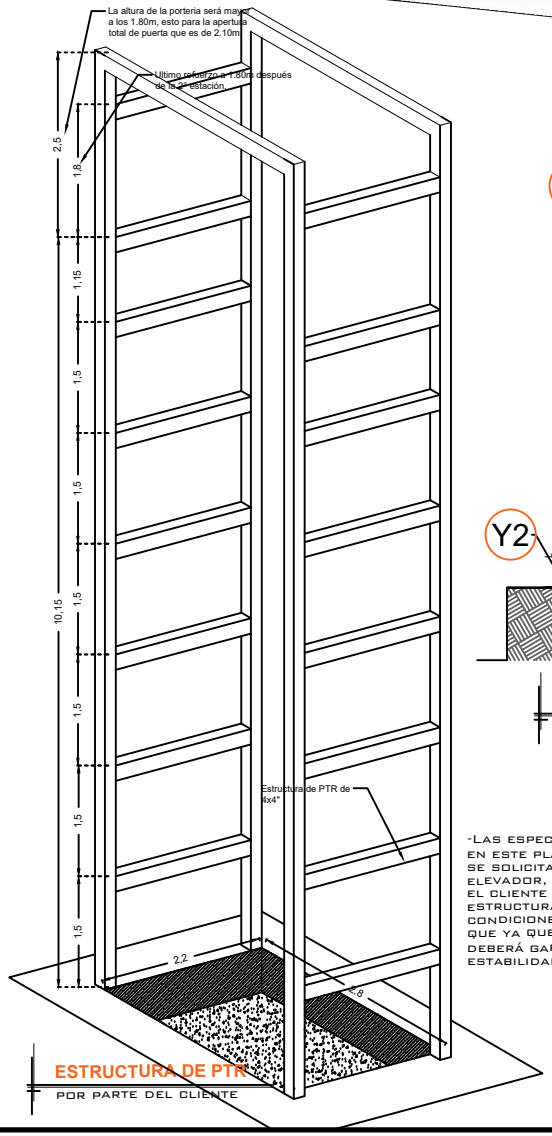

ESTRUCTURA DE PTR
POR PARTE DEL CLIENTE

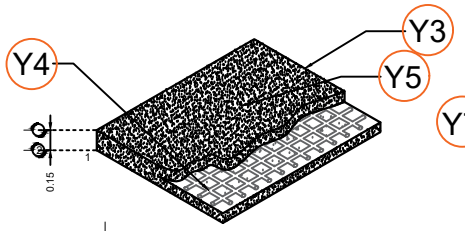

ARMADO DE FIRME
POR PARTE DEL CLIENTE

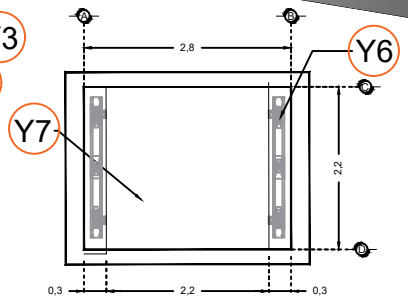

FOSO VISTA PLANTA
POR PARTE DEL CLIENTE

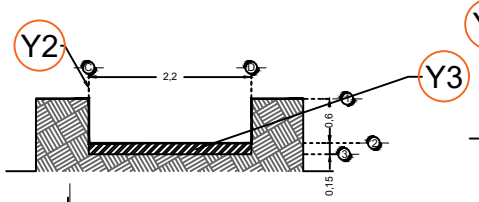

FOSO VISTA LATERAL
POR PARTE DEL CLIENTE

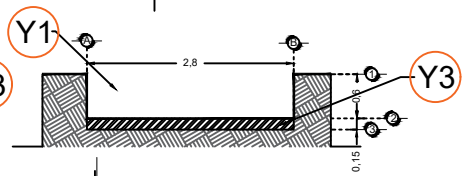

FOSO VISTA FRONTAL
POR PARTE DEL CLIENTE

-LAS ESPECIFICACIONES INDICADAS EN ESTE PLANO SON EL MÍNIMO QUE SE SOLICITA PARA EL ANCLAJE DEL ELEVADOR, ES INDISPENSABLE QUE EL CLIENTE REALIZE SU CALCULO ESTRUCTURAL DE ACUERDO A LAS CONDICIONES DEL PROYECTO, YA QUE YA QUE ESTA ESTRUCTURA DEBERÁ GARANTIZAR LA ESTABILIDAD DEL EQUIPO.

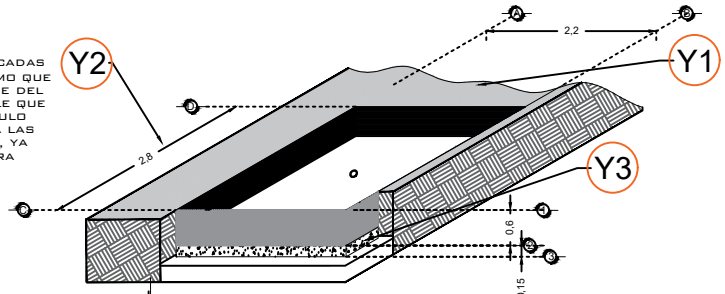

FOSO VISTA ISOMETRICO
POR PARTE DEL CLIENTE

RAZON SOCIAL: **ELEKTRA MILENIO- JOJUTLA**	ELEVADOR : **CARGA**	LEVANTAMIENTO: **Arq. Mariana M. Olvera**	FIRMA:
N. DE CLIENTE: / NOMBRE: **Elektra Milenio - Jojutla**	TIPO: **SEMICOMPLETA**	CARGA: **2000 KG** / UH : **10 HP**	
UBICACIÓN: **Av. Constitución de 57 301 Centro Jojutla Morelos**	ELEVACION: **10.15 MTS** / No. DE NIVELES: **3**	TUBERÍA: **GRUESA**	**OBRA CIVIL**

MOR-001-L