

DESCRIPCIÓN

X1- ALTURA 2º ESTACIÓN

X2- ACCESO FRONTAL
ACCESO:
A1.- 1.30M

X3- ALTURA DE COLUMNAS DEL
EQUIPO

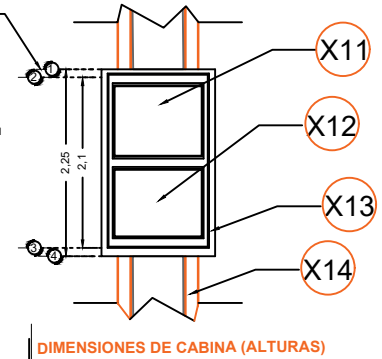
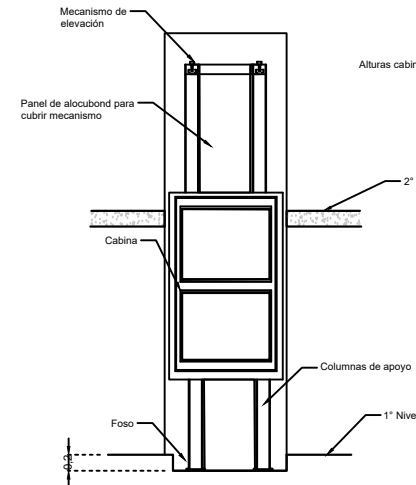
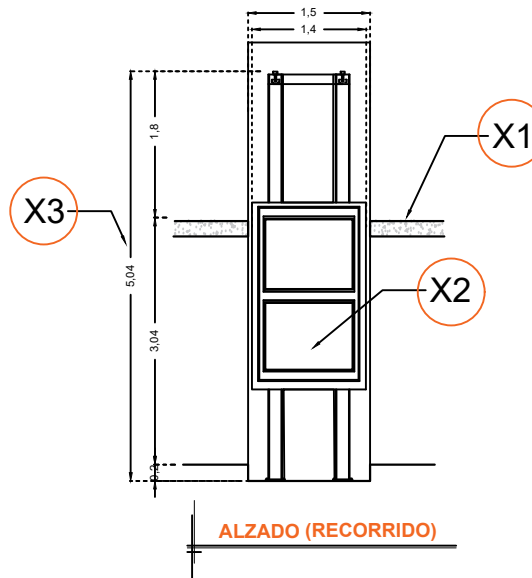
DESCRIPCIÓN DE EQUIPO

X11- CABINA COLOR SILVER METALLIC

X12- ACABADO METAL DESPLEGADO

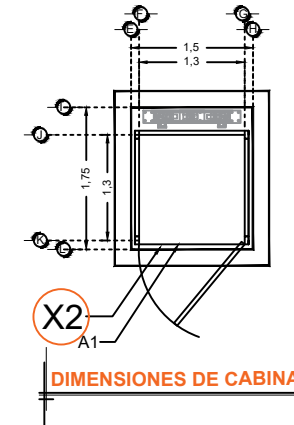
X13- CABINA DESARMADA

X14- COLUMNAS



ESTRUCTURA

ENTREPAÑO A 1.80M DE NPT EN 2 ESTACIÓN REFUERZOS INTERMEDIOS DE ENTREPISO



RAZON SOCIAL: **ARQDC S.A. DE C.V.**

ELEVADOR : **CARGA**

LEVANTAMIENTO:
Ing. Luis Arteaga Ocaña

FIRMA:

N. DE CLIENTE: **16506**

NOMBRE:
ARQDC S.A. DE C.V.

TIPO: **SEMICOMPLETA**

CARGA:
500 KG UH : **2 HP**

UBICACIÓN: **Ciudad Industrial de Celaya 3810, Celaya Guanajuato**

ELEVACION: **3.00 MTS**

No. DE NIVELES: **2**

TUBERÍA: **GRUESA**

EQUIPO

GTO-002-L