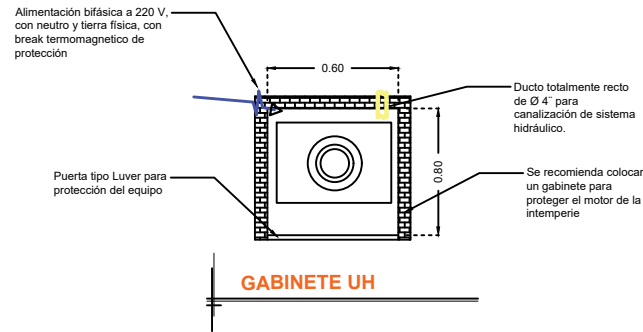
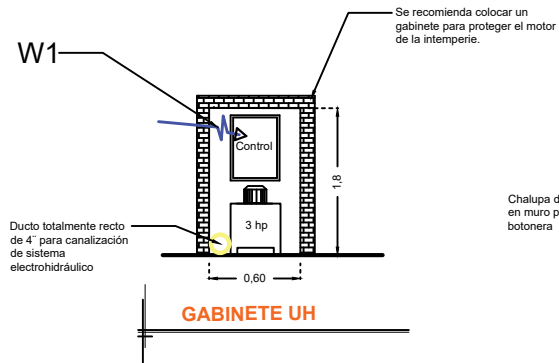


**DESCRIPCIÓN**

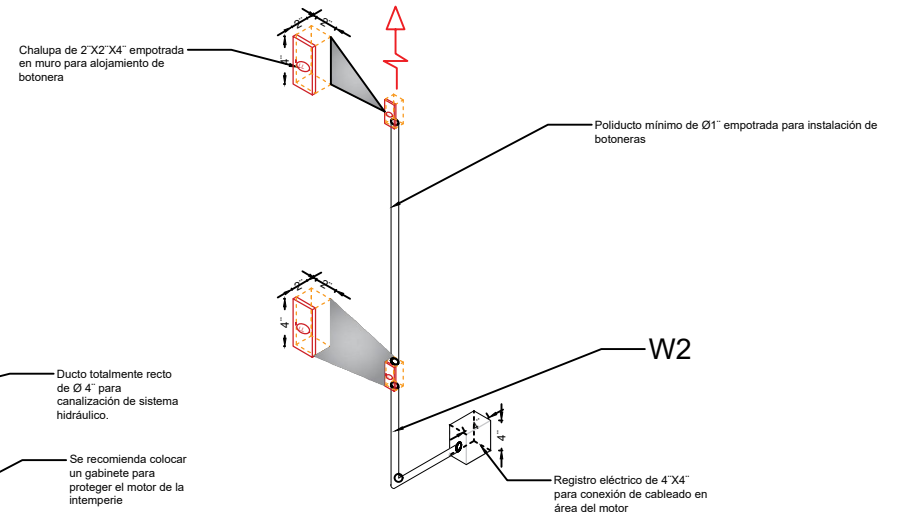
**W1-** ALIMENTACIÓN BIFÁSICA A 220 V, CON NEUTRO Y TIERRA FÍSICA, CON BREAK TERMOMAGNETICO DE PROTECCIÓN 2 X 20 A LIBRES DE CONSUMO

**W2-** SE SOLICITA ESTA PREPARACIÓN PARA QUE LA CANALIZACIÓN QUEDA OCULTA Y LAS BOTONERAS EMPOTRADAS.

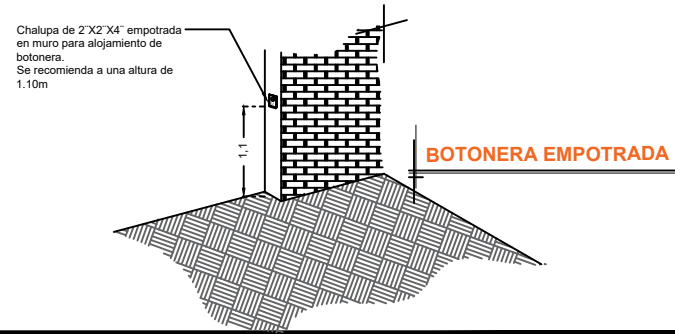
- BOTONERAS EMPOTRADAS
- DISTANCIA ENTRE ELEVADOR Y UNIDAD HIDRAULICA 4.00M



**NOTA:** Por cada nivel adicional deberá de colocar una chalupa para alojar el botón de llamado y debería de continuar la tubería hasta esta.



\*Tubería y registro eléctricos suministrados por el cliente, únicamente ductería sin cableado



RAZON SOCIAL: **BISICO S.A. DE C.V.**

ELEVADOR : **DISCAPACITADOS**

LEVANTAMIENTO: **Ing. Luis Arteaga Ocaña**

FIRMA:

N. DE CLIENTE: **14277**

NOMBRE: **Bisico S.A. de C.V.**

TIPO: **CREW EVOLUTION**

CARGA: **500 KG** UH: **3 HP**

**GTO-003-L**

UBICACIÓN: **Calle Mar de Tímor #220 Esq. con Blvd. Praderas Jardines de la Pradera**

ELEVACION: **9.57 MTS**

No. DE NIVELES: **4**

TUBERÍA: **DELGADA**

**ELECTROHIDRAULICO**