

AUTOPISTA MÉXICO - QUERÉTARO  
 Km 175 + 494 EL SAUZ BAJO PEDRO ESCOBEDO  
 TEC080710M22  
 Tels.:(427) 272-4041 / 272-8119

ventas@tecnorampa.com.mx  
 4272728119  
 LADA SIN COSTO:  
 800 623 0332

Nº 20228

NOMBRE DEL CLIENTE: ALDO HERNANDEZ FECHA: MAYO - 05 - 22  
 RAZÓN SOCIAL: AUTOS JAPONESSES AMERICAS  
 DIRECCIÓN DE INSTALACIÓN: CARRERA GONZALEZ COLA 1530, EL ROSARIO, ADUJAL  
 REFERENCIA DE DIRECCIÓN: CP. 4480 ENTRE RIO UOJA Y RIO PANUJO  
 TELÉFONO: \_\_\_\_\_ CORREO: \_\_\_\_\_

DESCRIPCIÓN DEL LUGAR / ACCESOS DE INSTALACIÓN: ES UNA BUENICIA DE AUTOS SOBRE LA CALZADA GONZALEZ COLA (TRAYECTORIA)

ACCESO DE EQUIPO DESARMADO  ARMADO  EQUIPO DE SEGURIDAD ESPECIAL  
 COLUMNAS LARGAS  CORTAS  ZAPATOS  CHALECO  LENTES  CASCO   
 No. PARTES  OTRO \_\_\_\_\_

CONDICIONES PARA INGRESAR: ANTES DE LAS 6:00 AM Y DESPUES DE LAS 9:00 AM  
 DOCUMENTOS: IMSS

AVANCE ACTUAL DE LA OBRA: 80 %  
 DESCRIPCIÓN DEL EQUIPO: ELEV DE OTROS TIPO PLATAFORMA.

<b>CLASIFICACIÓN</b>		<b>TIPO DE CABINA</b>	
CARGA <input type="checkbox"/>	CAMILLAS <input type="checkbox"/>	MEDIDA 1.10 M <input type="checkbox"/>	ELEVACIÓN <u>11.22 mts.</u>
DISCAPACITADOS <input type="checkbox"/>	TIJERAS <input type="checkbox"/>	SEMICOMPLETA (SIN TECHO 2.10 M) <input type="checkbox"/>	ESTACIONES <u>3</u>
AUTOS <input checked="" type="checkbox"/>	UNDER RAMP <input type="checkbox"/>	COMPLETA 2.10 M <input type="checkbox"/>	CAPACIDAD DE CARGA <u>3500 kg</u>
		UNIDAD HIDRÁULICA <u>10 HP.</u>	

DIMENSIÓN DE FOSO:  
 LARGO 5.90  
 ANCHO 3.30  
 PROFUNDIDAD .60

ELEVADORES DE TIJERA, 45 CM   
 ELEVADORES DE 2 COLUMNAS, 20 CM   
 ELEVADORES DE 4 COLUMNAS, 45 CM  - AUTOS  
 DIMENSIÓN DE CABINA INTERIOR LARGO 3.70 ANCHO 2.40

NOTA: FIRME DE CONCRETO DE 15 CM DE ESPESOR CON RESISTENCIA DE 250 KG/CM<sup>2</sup>. ARMADO CON MALLA ELECTROSOLDADA

COMPONENTES EXTRA \_\_\_\_\_

**TRABAJOS PENDIENTES DE REALIZAR:**

<b>CLIENTE:</b>	SI NO	<b>TECNORAMPA</b>
FOSO	<input checked="" type="checkbox"/> <input type="checkbox"/>	GUÍA MECÁNICA <input type="checkbox"/> <u>EN PROCESO</u>
INSTALACIÓN ELÉCTRICA	<input type="checkbox"/> <input checked="" type="checkbox"/>	SOLICITUDES ADICIONALES _____
CANALIZACIÓN DE BOTONERAS	<input type="checkbox"/> <input checked="" type="checkbox"/>	

**ALIMENTACIÓN ELÉCTRICA**

INSTALACIÓN ELÉCTRICA MONOFÁSICA A 110 VAC CON NEUTRO Y TIERRA FÍSICA  
 INSTALACIÓN ELÉCTRICA BIFÁSICA A 220 VAC CON NEUTRO Y TIERRA FÍSICA  
 INSTALACIÓN ELÉCTRICA TRIFÁSICA A 220 VAC CON NEUTRO Y TIERRA FÍSICA

**TUBERÍA** SI  NO  **PARED** TUBERÍA  DELGADA   
 CANALETA  GRUESA

**ESTADO DE LA INSTALACIÓN ELÉCTRICA**

INSTALADA  NO INSTALADA   
 ACCESORIOS EXTRAS COSTOS   
 ACEPTO COSTO ADICIONAL: \_\_\_\_\_

**RESPONSABLE DE LA OBRA ELÉCTRICA**

\_\_\_\_\_  
 NOMBRE Y FIRMA FECHA DE TÉRMINO FIRMA

**ACABADO DE ELEVADOR**

<b>COLORES</b>	<b>CRISTAL</b>
BLANCO <input type="checkbox"/>	METAL DESPLEGADO <input type="checkbox"/>
AZUL/GRIS <input type="checkbox"/>	LÁMINA PINTOR <input type="checkbox"/>
AZUL/BLANCO <input type="checkbox"/>	OTRO _____
SILVER METALLIC <input type="checkbox"/>	CLARO <input type="checkbox"/>
PANTONE <input type="checkbox"/>	TINTEX <input type="checkbox"/>
ALUCOBOND COLOR <input type="checkbox"/>	ESMERILADO <input type="checkbox"/>

SOLICITUD ADICIONAL: CAJONES DE CABLE  
 ACEPTO Y CONOZCO LAS CARACTERÍSTICAS Y ACABADOS DEL EQUIPO A INSTALAR  
ARQ. JESÚS A. PEÑÍEZ TECNORAMPA  
JORGE VAZQUEZ NOMBRE Y FIRMA DEL RESPONSABLE

NOTA

SE PODRÁN INSTALAR CONTROLES INTERNOS EN LOS EQUIPOS COMO OPCIONAL AL CLIENTE Y DE ACUERDO A LA APLICACIÓN DEL EQUIPO PREVIAMENTE SOLICITADOS EN CASO DE REQUERIRLOS BAJO RESPONSABILIDAD DEL CLIENTE, QUEDANDO EL PROVEEDOR LIBRE DE ALGÚN RECLAMO FUTURO.

NOTA

REVISE Y APRUEBO CADA UNO DE LOS PUNTOS QUE TRATA ESTE DOCUMENTO REFERENTE AL EQUIPO A INSTALAR, POR LO TANTO ESTOY CONFORME CON LAS ESPECIFICACIONES QUE EL PROVEEDOR DE TERMINA, QUEDANDO LIBRE DE ALGÚN RECLAMO O CONDICIÓN QUE LE PRESIONE A CUBRIR EL COSTO O RESTAURAR ALGUNA PARTE DEL EQUIPO QUE SE HALLA INSTALADO A PETICIÓN DEL CLIENTE.

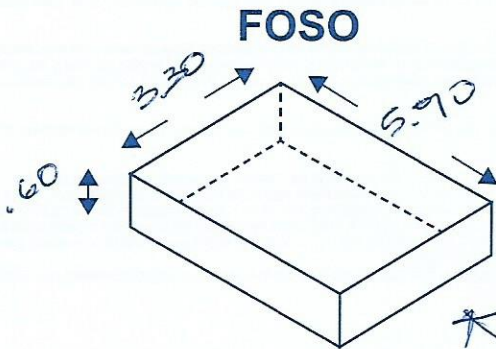
- Traer material para proteger acabados.

OBSERVACIONES GENERALES: - SE PROPONE HSS DE 6" x 6" PARA ESTRUCTURA DE LÍNEA EN ESTRUCTURA EXISTENTE. - SE COMPROMETEN A TENER TODO LISTO PARA LA FECHA DE LLEGADA A DISTANCIA

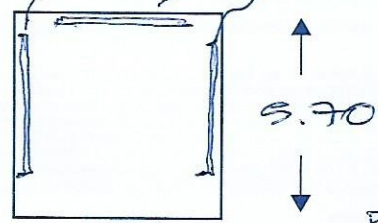
DISTANCIA Y CORRIENTE PARA TRABAJOS DE INSTALACIÓN

110 V  220 V  GENERADOR

TRAER EXTENSION LAPAS DE 50 MTS TABLERO ALFRENTE DE CAJÉ Y ELEVADOR AL FONDO.



CABINA PARANDEAS EN LOS TRES LADOS. 2.60




P.B - E1  
P.A - E2  
P.1 - E3

ACCESO NEUTRO. INFORMACIÓN DE UNIDAD HIDRÁULICA

BOTONERAS

PEDESTAL  SOBREPUESTAS  DISTANCIA APROXIMADA ELEVADOR Y UNIDAD HIDRÁULICA 3 mts.  EMPOTRADAS  CANALIZADAS POR TECNORAMPA



EN CASO DE NO ESTAR EL ENCARGADO LAS PERSONAS QUE PUEDAN RECIBIR Y TOMAR ALGUNA DESICIÓN DEL EQUIPO A INSTALAR SON:

ABO MARTIN GARCIA

MAESTRO ROBERTO RIVERA

NOTA:

PARA PODER EMPEZAR CON LA INSTALACIÓN, LA OBRA CIVIL Y ELÉCTRICA DEBEN ESTAR TERMINADOS, ASÍ COMO TENER LIBRE EL ACCESO AL ÁREA DE INSTALACIÓN. EN CASO DE NO CUMPLIR CON LO ANTERIOR SE LE ASIGNARÁ OTRA FECHA DE INSTALACIÓN DE ACUERDO A LAS FECHAS DISPONIBLES, SEGÚN LA PROGRAMACIÓN DE ESTE MOMENTO. CONFIRMO ESTAR ENTERADO DEL PROCEDIMIENTO DE ORDEN DE PRODUCCIÓN.

PERSONAS ASIGNADAS PARA RECEPCIÓN DE EQUIPO

NOMBRE: ABO MARTIN GARCIA TELÉFONO 1): 33 2114 9779  
CONTACTO 2): MAESTRO ROBERTO RIVERA TELÉFONO 2): 33 344 38173

ACEPTO Y CONOZCO LAS CARACTERÍSTICAS Y ACABADOS DEL EQUIPO A INSTALAR  
ABO JESÚS A. BENÍTEZ  
TECNORAMPA

JORGE VAZQUEZ  
NOMBRE Y FIRMA DEL CLIENTE