

TecnoRampa
 SINERGIA EN TECNOLOGÍA Y SERVICIOS

DIRECCION: AUTOPISTA
 MEXICO-QUERETARO KM
 175+494 COLONIA EL
 SAUZ BAJO

TEL: 01 427 272 40 41

DESCRIPCIÓN DEL EQUIPO:

CARGA-SEMICOMPLETA

CARGA 2000 KG

RECORRIDO: 4.80M

UNIDAD HIDRÁULICA: 10 HP

ESTACIONES: 2

VENDEDOR: ARQ. ANTONIO BENITEZ CRUZ

RAZON SOCIAL: DULCERA LA JOSEFINA

NO. DE CLIENTE: 28068

FECHA: 24/02/2023

FIRMA DE CONFORMIDAD DEL CLIENTE:

TIPO DE ALIMENTACION

**TRIFASICA 220 VAC
 TUBERIA - DELGADA
 BOTONERA**

COMPLEMENTOS

- INE, IMSS
- BUENA CONDUCTA
- 08:00 - 18:30 HRS.
- SE PUEDE INGRESAR POR ANDÉN DE LA DULCERÍA
- TIENDA EN OPERACIÓN, ESPACIOS REDUCIDOS
- LLEVAR MATERIAL PARA PROTEGER PISOS
- ESPACIOS REDUCIDOS
- TRÁFICO CONSTANTE DE PERSONAL
- REVISAR MODULACIÓN DE TORRETA SONORA
- PUERTAS EN ÁBANICO A 4 HOJAS

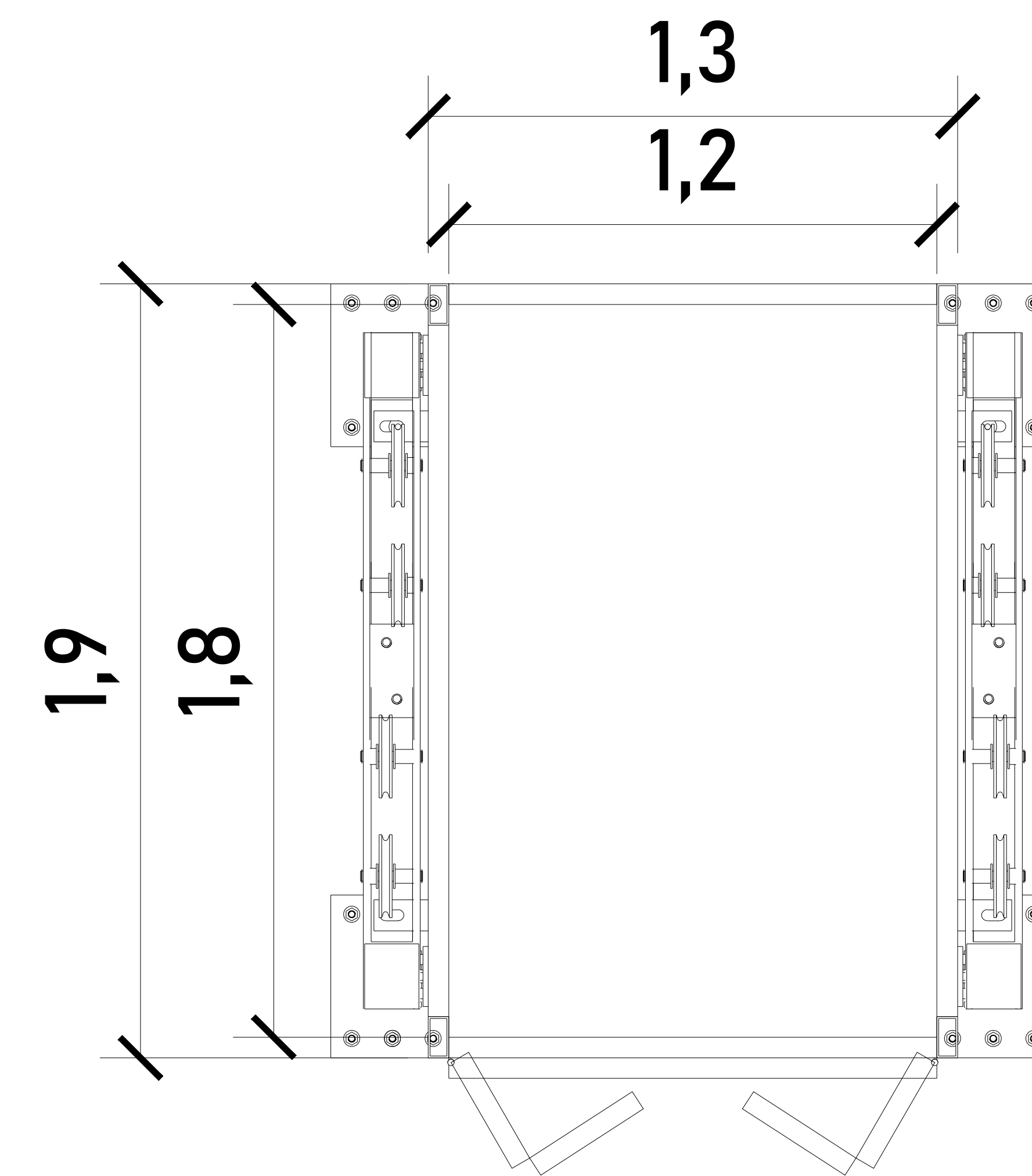
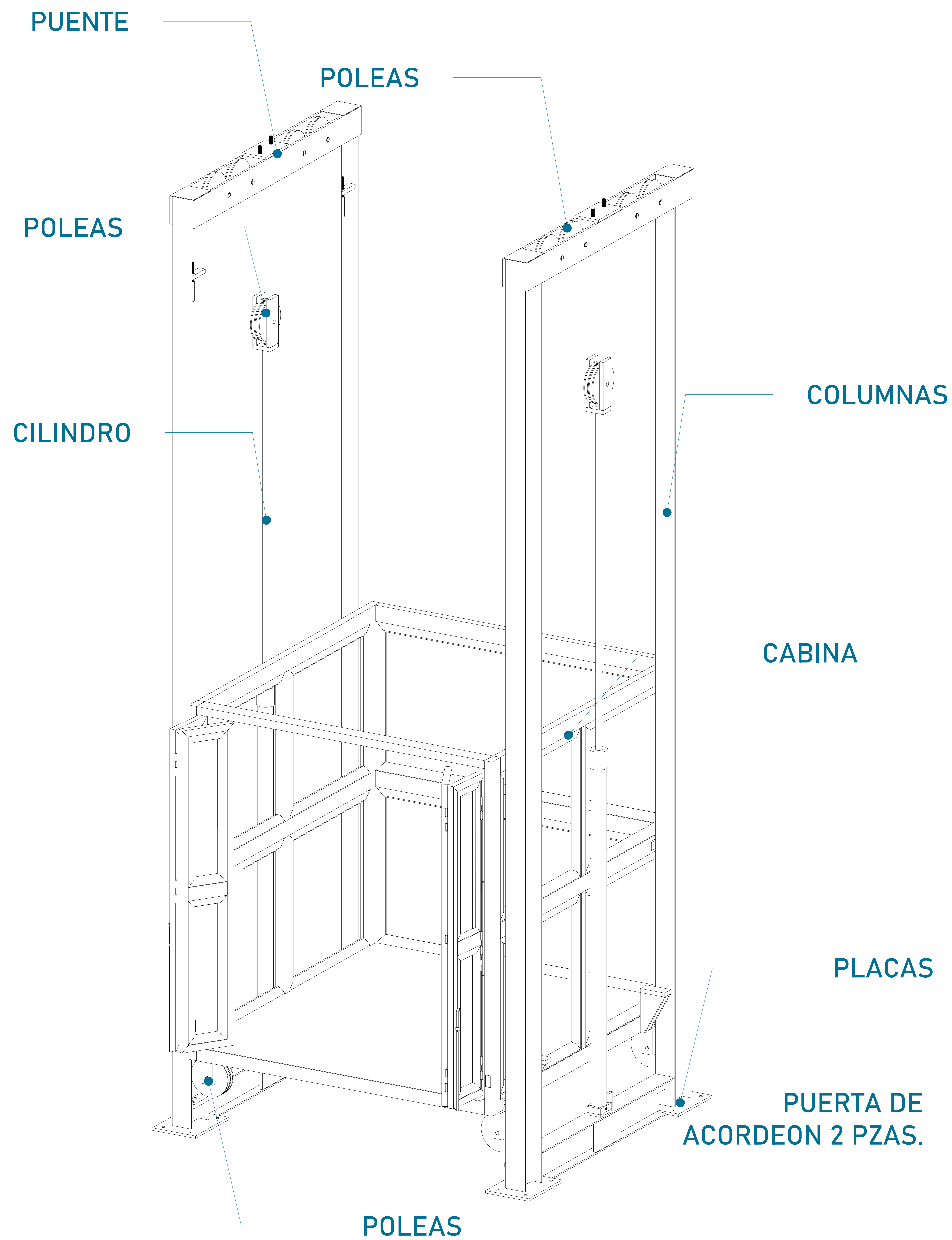
CONDICIONES DE ENVIO DEL EQUIPO

**CABINA: DESARMADA
 COLUMNAS: COMPLETAS**

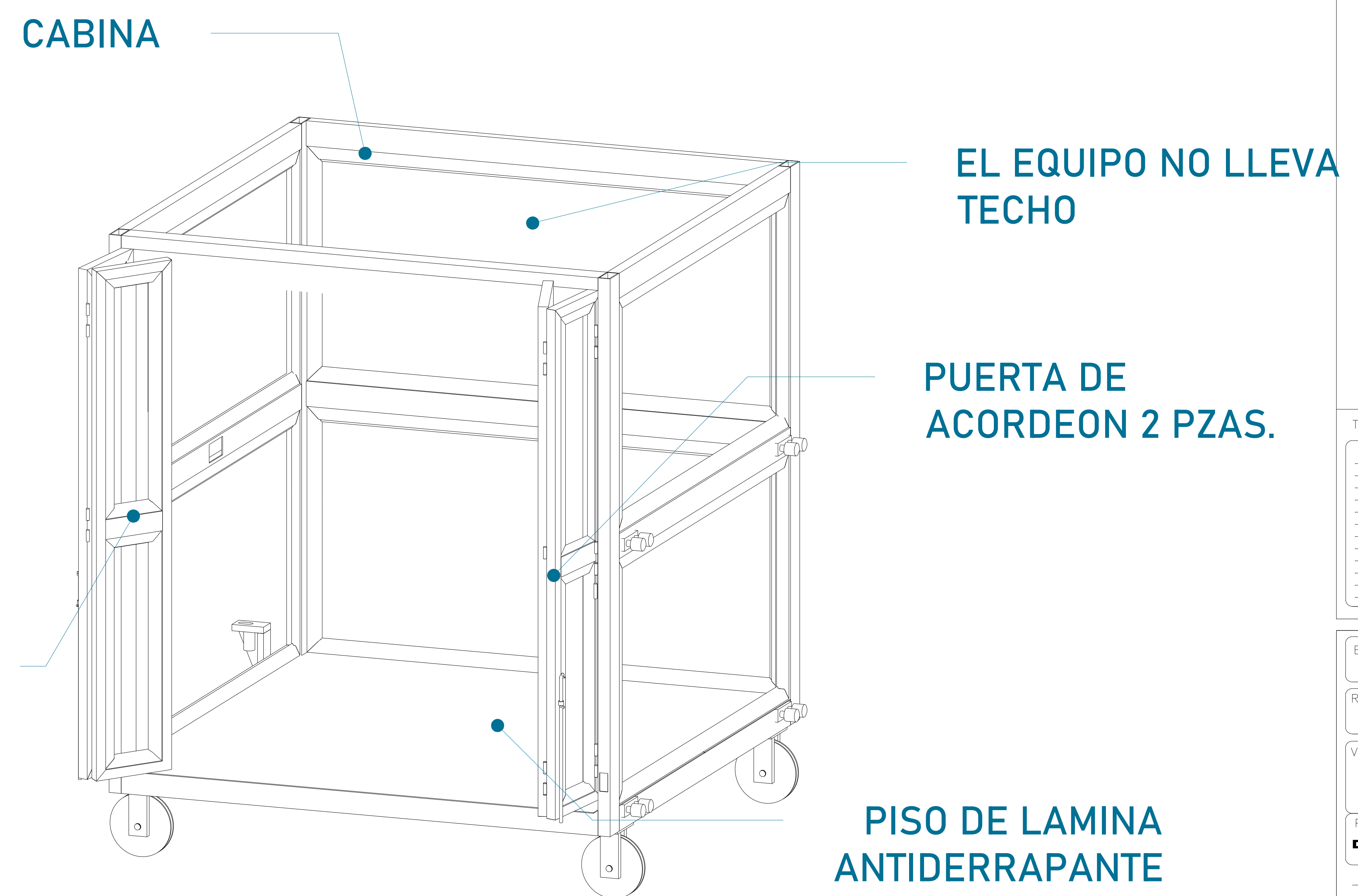
DIMENSIONES DE VANO:

COLOR DEL EQUIPO. SILVER METALLIC

ACABADO : LÁMINA PERFORADA



DIMENSIONES



UBICACION:
Carretera Federal México-Querétaro



NOTAS GENERALES

TABLA DE MODIFICACIONES:

NO.	DESCRIPCIÓN	FECHA
0	LIBERACIÓN DE GUIA MECANICA	24/02/2023
1	AJUSTE EN RAZÓN SOCIAL	27/03/2023

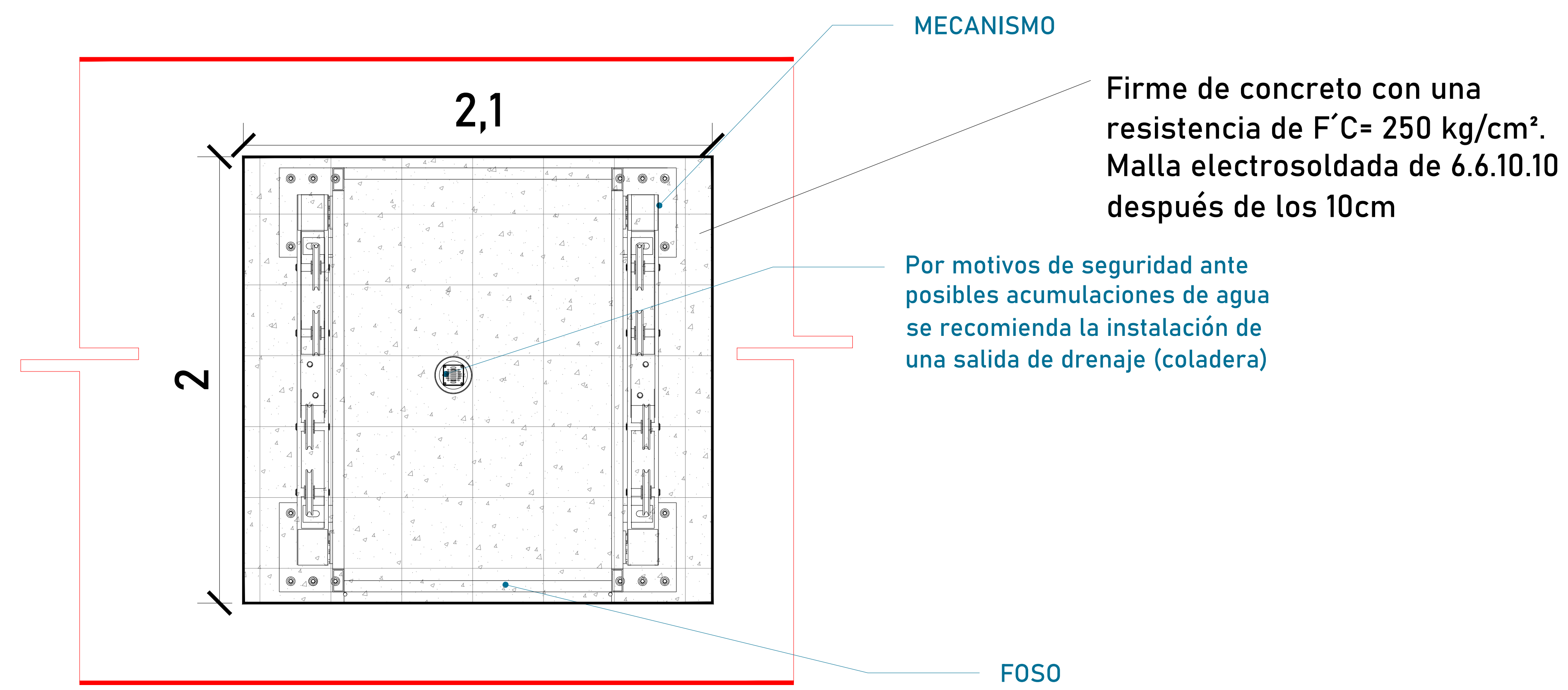
EMPRESA: **TecnoRampa**
Módulo de Rehabilitación y Mantenimiento

RAZÓN SOCIAL: DULCERA LA JOSEFINA

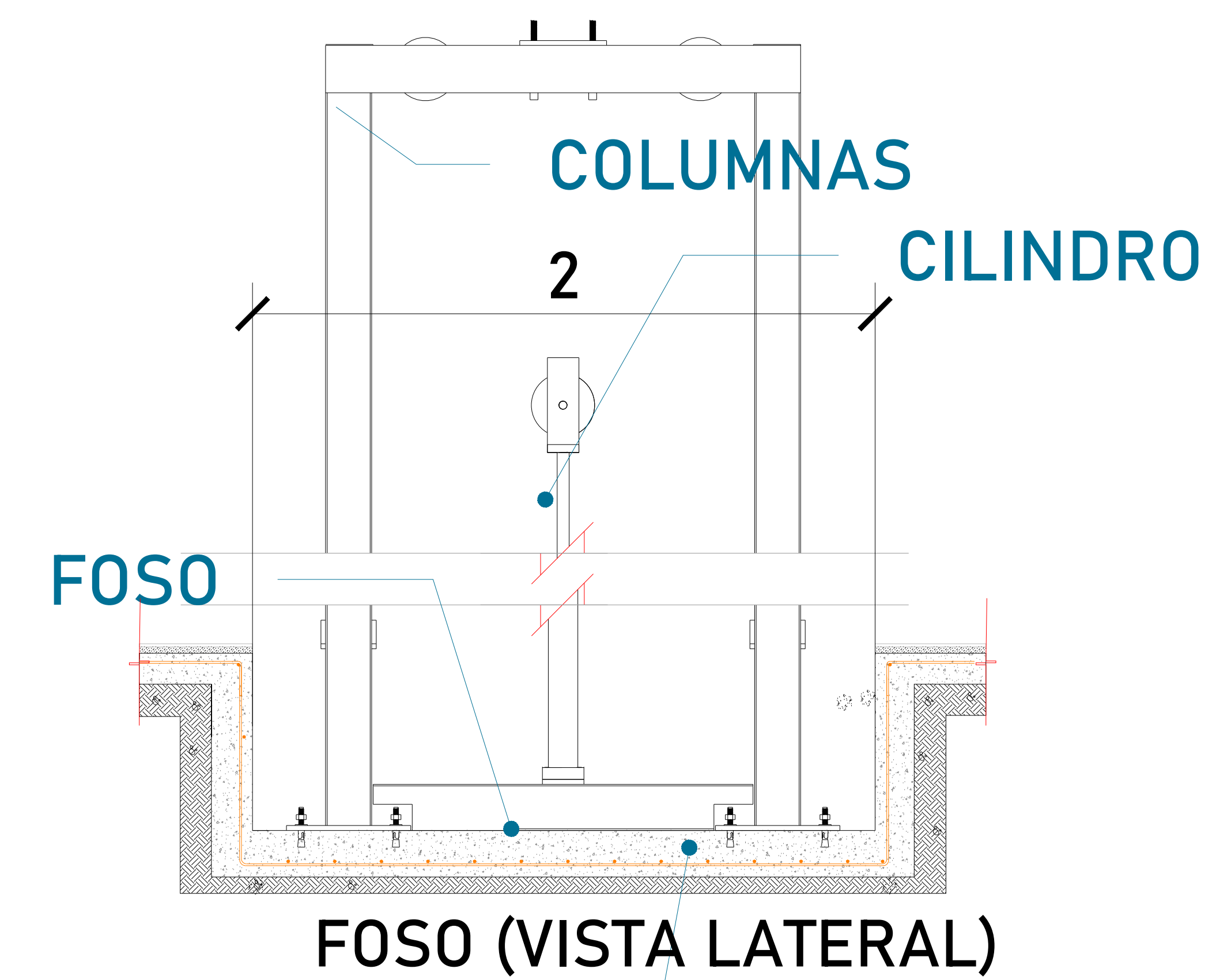
VOBO: VENDEDOR: ARQ. ANTONIO BENITEZ

FECHA: 24/02/2023 ELEVADOR: CARSA

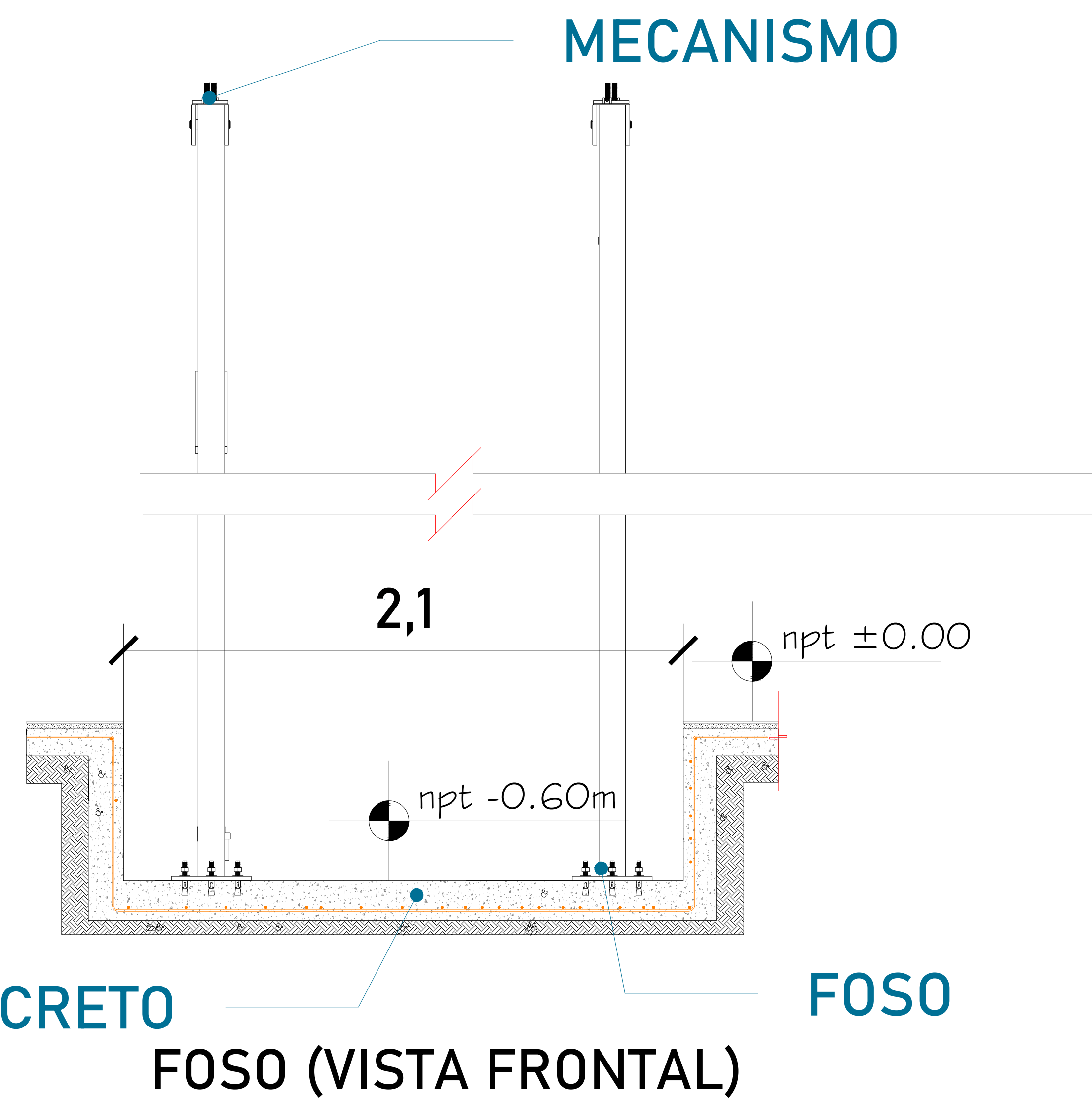
PLANO: DESCRIPCIÓN DE PARTES CLAVE: **A-1**



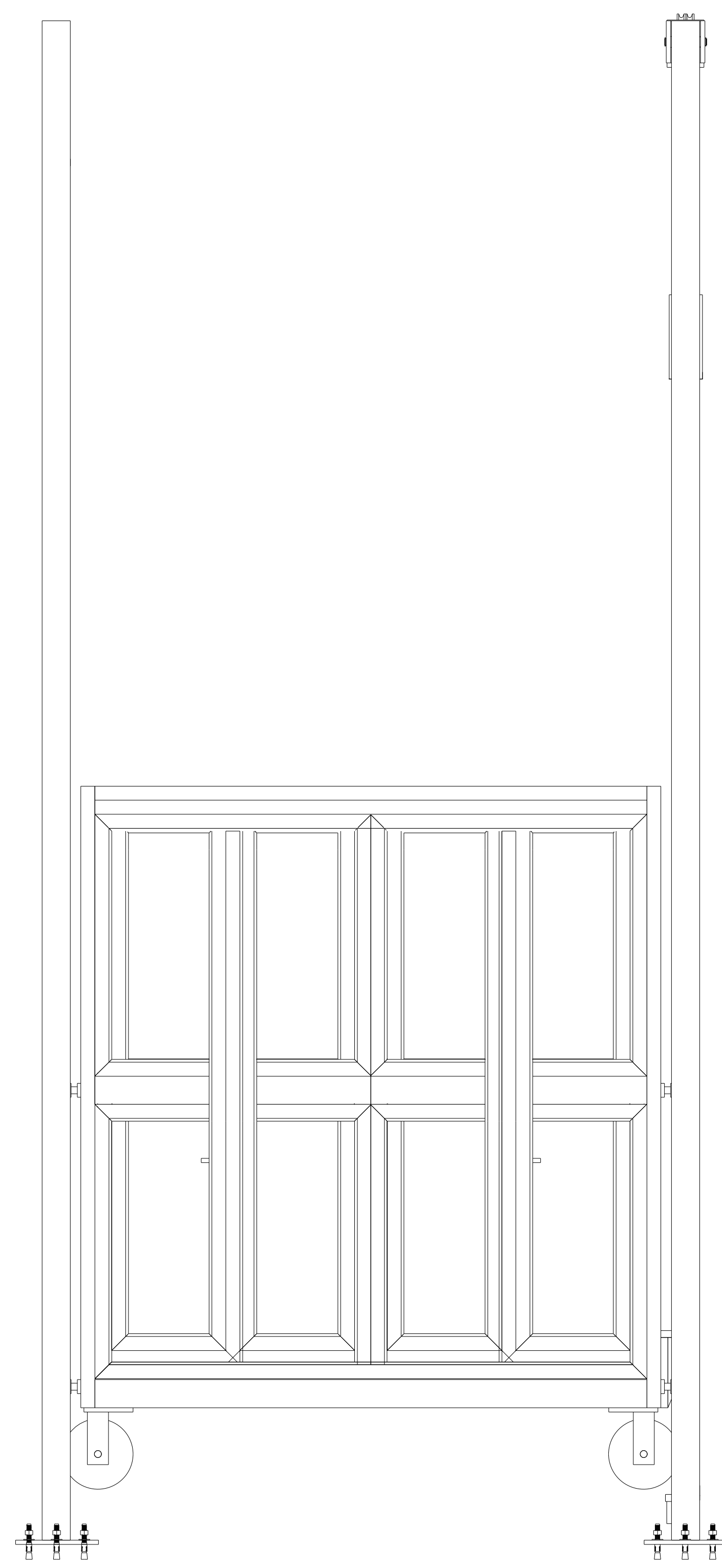
ARMADO (VISTA EN PLANTA)



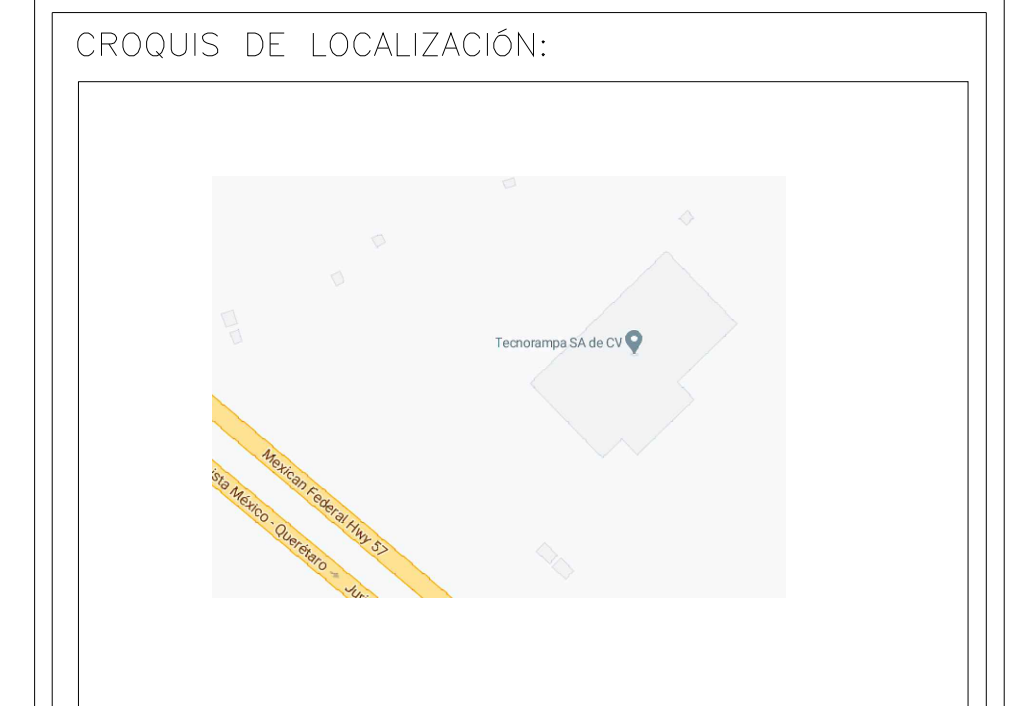
ARMADO DE CONCRETO



ARMADO DE CONCRETO FOSO (VISTA FRONTAL)



ALZADO (VISTA LATERAL)



UBICACION:
Carretera Federal México-Querétaro



NOTAS GENERALES

TABLA DE MODIFICACIONES:

NO.	DESCRIPCIÓN	FECHA
0	LIBERACIÓN DE GUIA MECANICA	24/07/2023
1	AJUSTE EN RAZÓN SOCIAL	27/03/2023

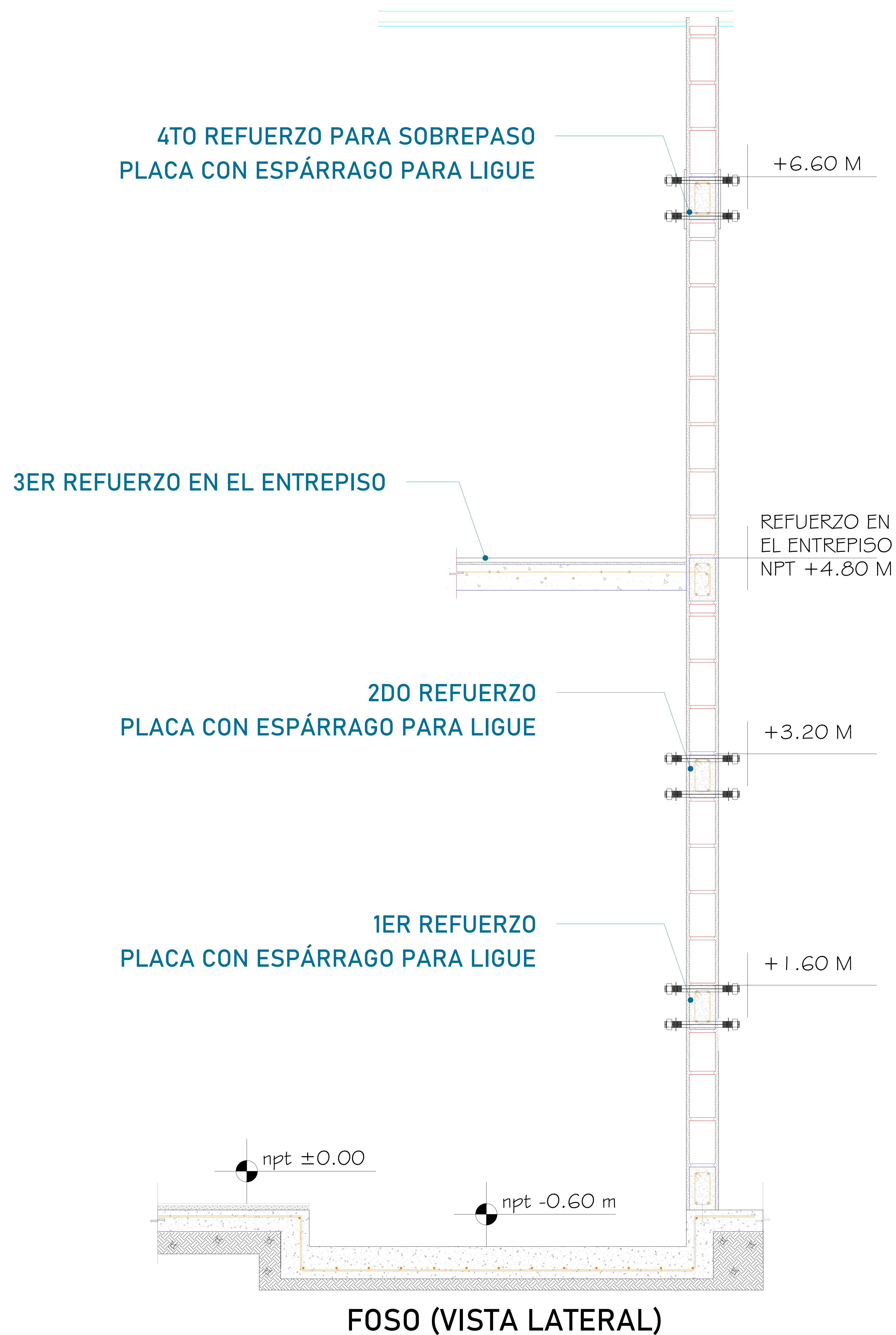
EMPRESA: **TecnoRampa**
Ingeniería de Rehabilitación y Mantenimiento

RAZÓN SOCIAL: DULCERA LA JOSEFINA

VOBO: VENDEDOR: ARO. ANTONIO BENTEZ

FECHA: 24/02/2023 ELEVADOR: CARO

PLANO: HUECO PARA EL ELEVADOR CLAVE: A-2

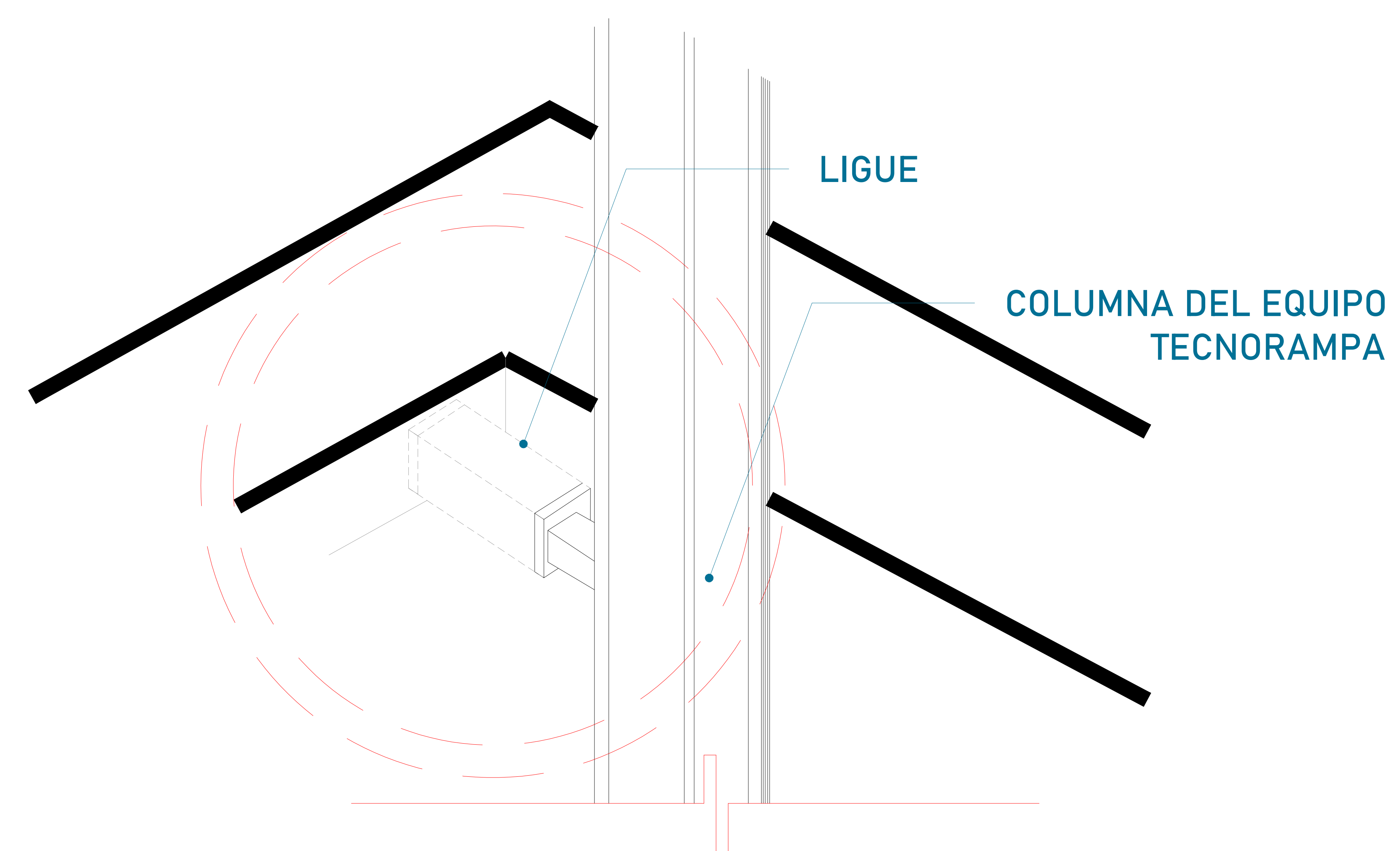


Para la estabilidad del equipo Tecnorampa debera ser anclado aun cierto numero de refuerzos estos serán de acuerdo al recorrido del equipo y a los distintos niveles que se tengan.

Para anclar se solicita una cadena de concreto ($f'c=250 \text{ kg/cm}^2$) o una viga de acero, ambas minimo de 15 cm.

En la ultima estación nuestras columnas tienen un sobrepaso de 1.80m por lo tanto se solicita un refuerzo a esa altura.

Los refuerzos contarán con una placa para ligue con espárrago



Las columnas del equipo Tecnorampa se ligan a distintas alturas por eso se solicitan los refuerzos, estos son puestos por el cliente.



UBICACION:
Carretera Federal México-Querétaro



NOTAS GENERALES

TABLA DE MODIFICACIONES:

NO.	DESCRIPCION	FECHA
0	LIBERACION DE GUIA MECANICA	24/07/2023
1	AJUSTE EN RAZON SOCIAL	27/03/2023

EMPRESA: **TecnoRampa**
SOLUCIONES EN MOVILIDAD Y ACCESIBILIDAD

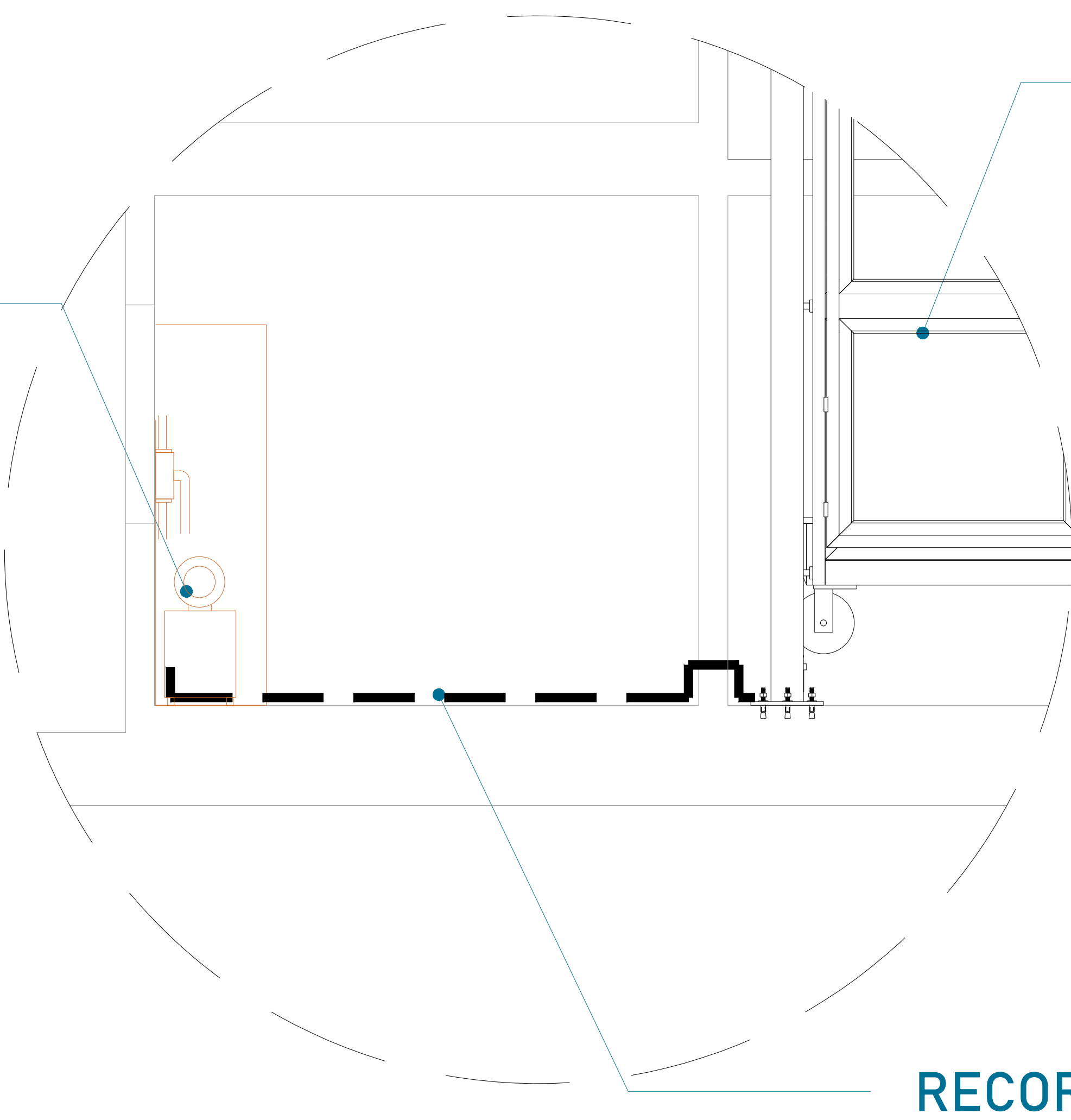
RAZÓN SOCIAL: DULCERA LA JOSEFINA

VOBO: VENDEDOR: ARQ. ANTONIO BENITEZ

FECHA: 24/02/2023 ELEVADOR: CARGA

PLANO: ANCLAJE DEL ELEVADOR CLAVE: A-3

UNIDAD HIDRÁULICA

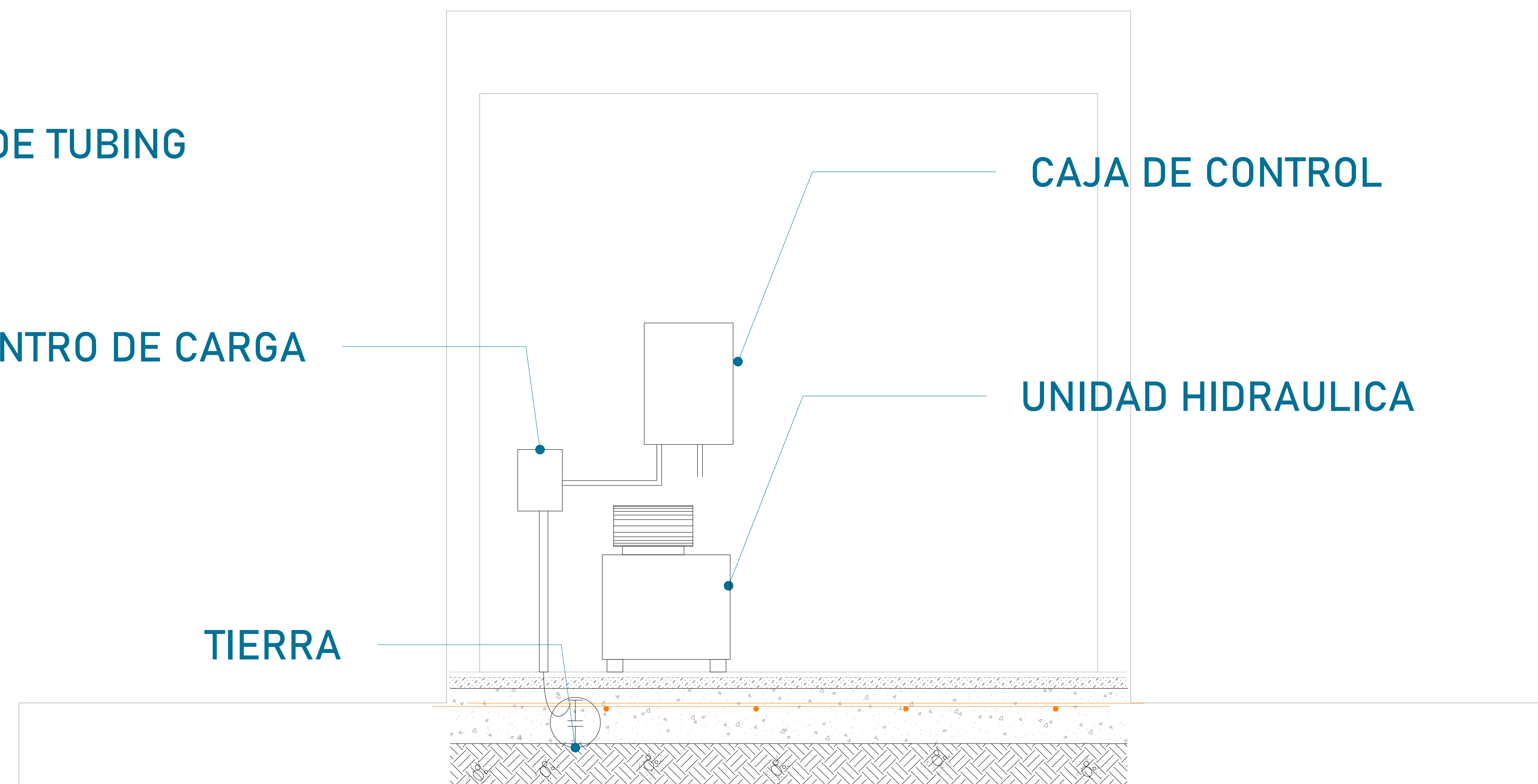


EQUIPO TECNORAMPA

El tubing que es la conexión del mecanismo del elevador a la Unidad Hidráulica, donde pasa el aceite. No tiene que tener una distancia máxima de 5.00m lineales.

RECORRIDO DE TUBING

CENTRO DE CARGA



CAJA DE CONTROL

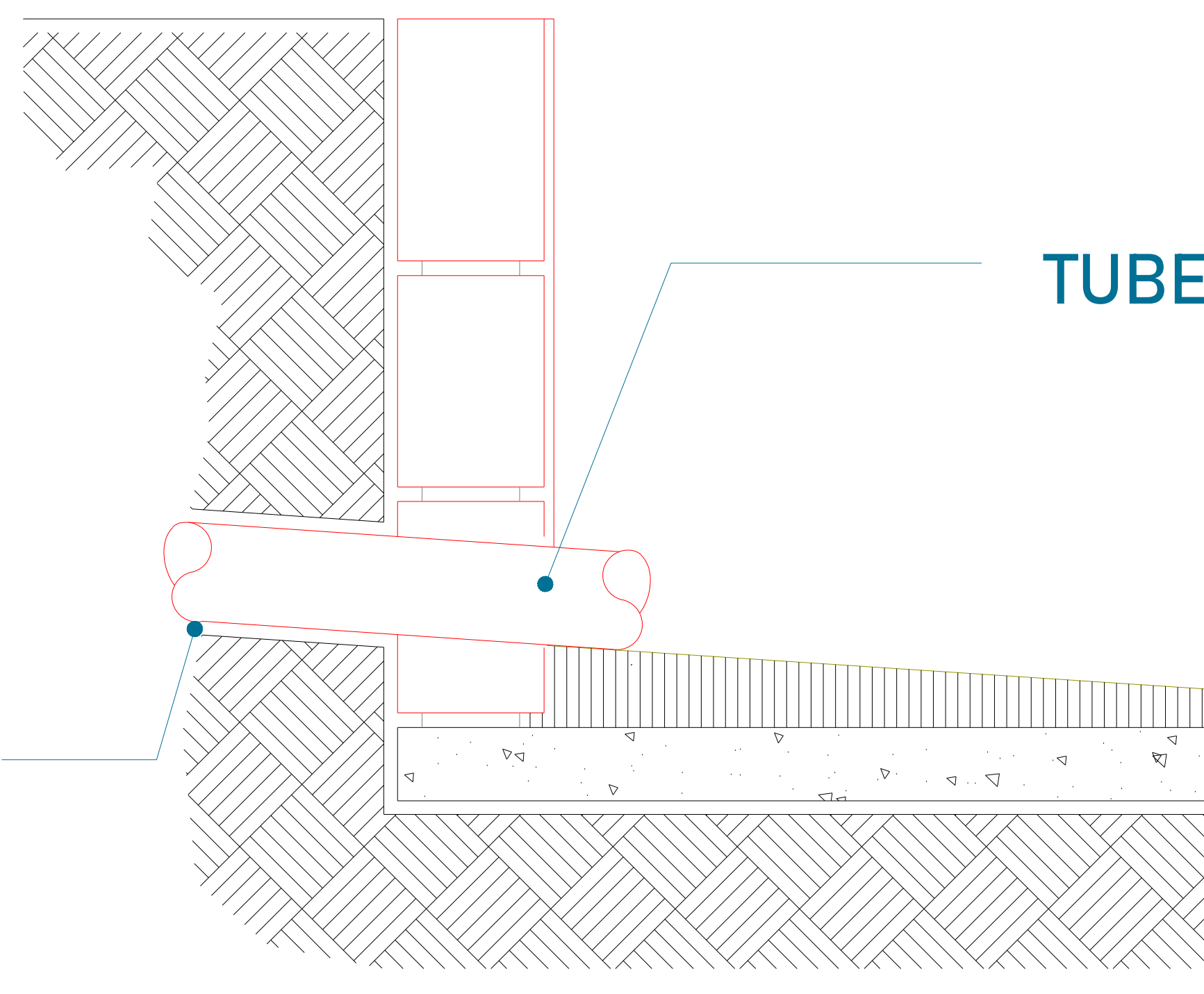
UNIDAD HIDRAULICA

TIERRA

La imagen es solamente ilustrativa.

Para la alimentación del equipo se requiere una Unidad Hidráulica se solicita que este motor este lo mas cerca posible del equipo, por lo tanto se solicita al cliente tener un ducto de 3" para poder pasar ahí el tubing y los cables para la botoneras

DUCTO DE 3"




TUBERIA DE CABLEADO ELÉCTRICO TUBING

CROQUIS DE LOCALIZACIÓN:



UBICACION
Carretera Federal México-Querétaro

ORIENTACION:



NOTAS GENERALES

TABLA DE MODIFICACIONES:

NO.	DESCRIPCIÓN	FECHA
0	LIBERACIÓN DE GUIA MECANICA	24/07/2023
1	AJUSTE EN RAZÓN SOCIAL	27/03/2023

EMPRESA: **TecnoRampa**
Mantenimiento y Reparación de Ascensores

RAZÓN SOCIAL: DULCERA LA JOSEFINA

VOBO: VENDEDOR: ARO ANTONIO BENITEZ

FECHA: 24/02/2023 ELEVADOR: CARGA

PLANO: DUCTO Y UNIDAD HIDRÁULICA CLAVE: A-5

HYDRAULIC DOOR

El elevador llevará dos puertas hidráulicas (una en cada estación)

Hydraulic door: Altura ext. 2.50m,
Altura int. 2.10m.
Ancho ext. 3.69m,
Ancho int. 3.00m.

PRECAUCIONES

No operar el elevador cuando exista fuga de fluido hidráulico.

Respetar las indicaciones sin sobrepasar su capacidad de peso 1000kg.

No operar el equipo, sin antes haber sido entregado por un personal asignado de la empresa Tecnorampa.

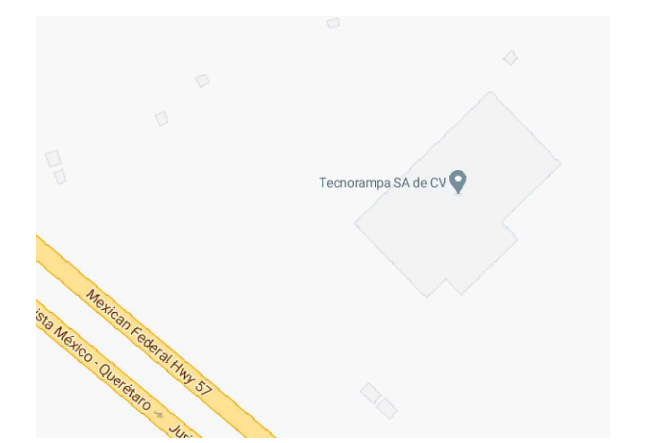
No utilizar el elevador en casos de incendio.

No operar el elevador en caso de que los cables de acero se encuentren deshilados.

REQUISITOS DE INSTALACION

- 1.- El foso estará en óptimas condiciones
 - a) No encharcamientos
 - b) No objetos ni materiales dentro
 - c) Acceso libre al area de instalación
- 2.- Se necesita energía a 220V, para conectar una maquina de soldar a 2 fases, capacidad de consumo de 60 Amp
*En dado caso de no contar con la alimentación, contacte a su vendedor para dar solución.
- 3.- La obra civil (foso y refuerzos) debera estar lista en la fecha programada de su instalación.
- 4.- Considerar el espacio de accesos y vanos en sitio para


CROQUIS DE LOCALIZACIÓN:



UBICACION:

Carretera Federal México-Querétaro

ORIENTACION:



NOTAS GENERALES

TABLA DE MODIFICACIONES:

NO.	DESCRIPCION	FECHA
0	LIBERACION DE GUIA MECANICA	24/07/2023
1	AJUSTE EN RAZON SOCIAL	27/08/2023

EMPRESA: **TecnoRampa**
SOLUCIONES EN ESTACIONAMIENTO Y MOVILIDAD

RAZÓN SOCIAL: DULCERA LA JOSEFINA

VOBO: VENDEDOR: ARQ. ANTONIO BENITEZ

FECHA: 24/02/2023 ELEVADOR: CARGA:

PLANO: **COMPLEMENTOS** CLAVE: **A-6**