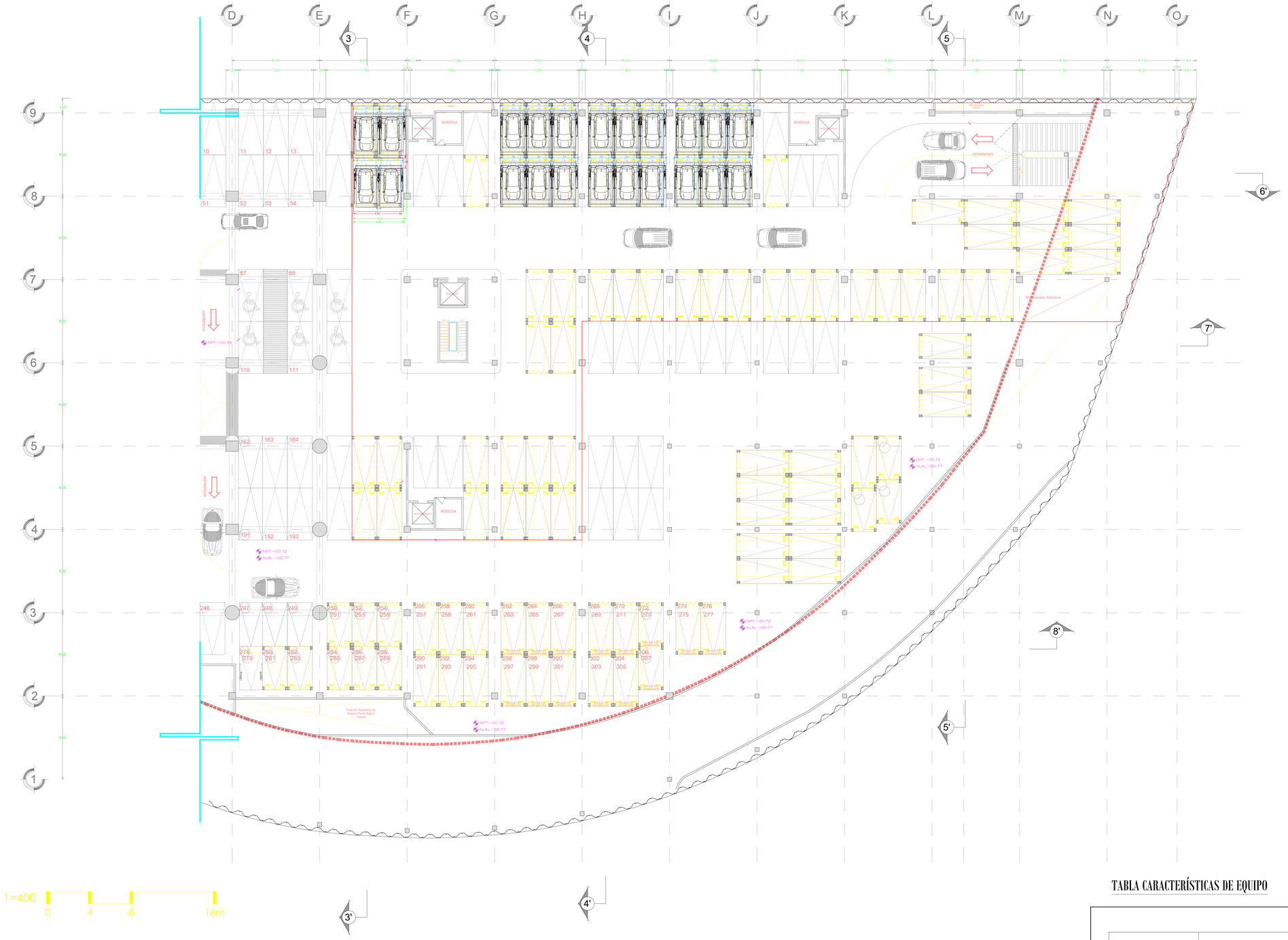

NOTA:

1.- ANCLAJE DE COLUMNAS A BASE DE TAQUETES EXPANSIVO DE $\frac{3}{4}$"x 4 $\frac{3}{4}$"

2.- CANALIZACIÓN CONTACTO Y CLAVIJA DE MEDIO GIRO A PAÑO DE INICIO DE EQUIPO.

OBRA CIVIL PARA EL ANCLAJE DEL EQUIPO

3.- FIRME DE CONCRETO DE 15CM CON UNA RESISTENCIA F´C 250KG/CM2 ARMADA CON MALLA ELECROSOLDADA DE 6.6.10.10

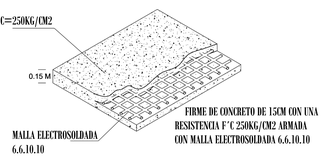

FIRME DE CONCRETO

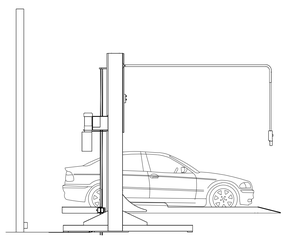

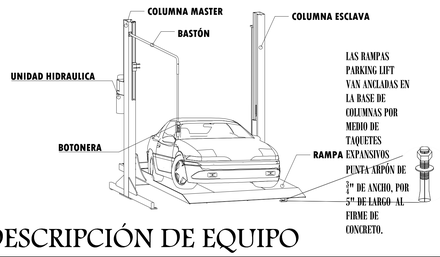

DESCRIPCIÓN DE EQUIPO

TABLA CARACTERÍSTICAS DE EQUIPO

TIPO DE EQUIPO	DIMENSIONES	COLOR	U.H.	CARGA	DISTANCIA DE RESGUARDO	ALTURA DE LEVANTE	# DE EQUIPOS
TR EVOLUTION INDIVIDUALES	2.10M X 3.75M	COLUMNAS: NEGRAS PLATAFORMA: GRIS	3 HP @220 V	7000 LBS	1.00 M	2.10 M	20
TR EVOLUTION JUEGO DE 2 EMP	2.0M X 3.75M	COLUMNAS: NEGRAS PLATAFORMA: GRIS	3 HP @220 V	7000 LBS	1.00 M	2.10 M	1
						TOTAL	22

NOMBRE DE LA EMPRESA:
AAKASH, S.A.P.I. DE C.V.
F29160

TecnoRampa
SINERGIA EN TECNOLOGÍA Y SERVICIOS

CONTENIDO:
SEMBRADO DE RAMPAS HEAVY DUTY
VISTA EN PLANTA

VENDEDOR A CARGO:
ING. IVAN RICARDO JURY MADRIGAL

ÁREA A CARGO DE DISEÑO:
INGENIERÍA DEL PRODUCTO

DIRECCIÓN DE INSTALACIÓN:

OBSERVACIONES:
-CONEXIÓN SUPERIOR
-SE REQUIRE UN INTERRUPTOR TERMO MAGNÉTICO DE 2X30 AMP. POR CADA RAMPA. ES NECESARIO QUE EN LA INSTALACIÓN ELÉTRICA SE CONSIDERE DEJAR LA ALIMENTACIÓN DENTRO DEL ÁREA DE CAJÓN DEL ESTACIONAMIENTO MEDIANTEUNA CAJA DE REGISTRO
-ALIMENTACIÓN: DOS FASES Y TIERRA FÍSICA
-VOLTAJE:220 VAC

SIMBOLOGIA:

TABLA DE MODIFICACIONES:

NO.	DESCRIPCIÓN	FECHA
0	SEMBRADOSEMBRADO	03/03/2023
1	SE QUITAN 2 RAMPAS Y AGREGAN 11	08/03/2023
2	SE QUITAN 1 RAMPA	08/03/2023
3	SE HACE SEMBRADO DE 22 RAMPAS COMPRADAS Y CAMBIO A HEAVY DUTY CONEXIÓN SUP.	10/05/2023
4	SE ANEXA NOTA DE INTERRRUPTOR	12/05/2023
5	CAMBIAN DOS RAMPAS DE 2.10 M. POR DOS EMPATADAS DE 2.00 M. DE ANCHO Y REUBICACIÓN DE 4 RAMPAS EN E-F	19/05/2023