

CLIENTE:		# 29087	
RAZÓN SOCIAL		21731	
TEL:		CORREO:	
DIRECCIÓN: insuajentes 20000 Las Rosas Santa Rosa Coahuila			
Accesibilidad a la zona de trabajo:		CP 26220 GRO	
Requerimientos especiales:		4423177691	
Reglamento de Ingreso:		mchoyote1gro@gmail.com	
Documentos:		Horario:	
Otros:			
Equipo a suministrar:	Rampa	Elevador	✓
Equipo Especial		Cantidad	1
		Cap. Carga	500
		U. Hidráulica	7.2
		HP	

RAMPA CARACTERÍSTICAS				ELEVADOR CARACTERÍSTICAS			
PARKING LIFT	ALT ELEVACIÓN	ANDÉN	CLASIFICACIÓN	TIPOR DE CABINA	APERTURA	N	90
TR EVOLUTION		NIV HIDRA / HD	CARGA	MED / SEMI	ESTACIONES	3	
HEAVY DUTY	H. LIBRE	NIV MECANICA	DISCA	CREW V1/V2	ALT ELEVACION	7.35	
TR ONE		RHINO TI / TI HD	AUTOS	FULL VOX / VOX EVO	DIMENSIONES CABINA INTERIOR		
DIMENSIONES DE PLATAFORMA		TALLER	CAMILLAS	VOX PLATAFORMA			
1.9 X 3.75	2.00 X 3.75	2 POST/ HD	TIJERAS	FOSO			
2.10 X 3.75	1.90 X 3.50	PORTERIA	UNDERRAMP	0.2 0.3 0.45 0.6			
2.00 X 3.50	2.1 X 3.50	FRENERA	ESPECIAL				
Características especiales:		Altura libre Nivel 3, 3.50 cm.					
Condiciones y dimensiones de acceso:		lleva andamios.					

**Requerimiento estructural (Firme o foso) : Firme de concreto de 15 cm de espesor con resistencia de 250kg/cm2. com malla electrosoldada 6/6,10-10**

Componentes Adicionales:

TRABAJOS A REALIZAR			
CLIENTE	SI	NO	TECNO RAMPA
FIRME		✓	GUÍA MECÁNICA
INSTALACIÓN ELÉCTRICA:	✓		SOLICITUDES ADICIONALES
ELEMENTOS DE FIJACION:		✓	

ALIMENTACIÓN ELÉCTRICA									
UNIDAD HIDRÁULICA	2	3	5	10	15	20	ESP 7.2	HP	ESTADO DE LA INSTALACIÓN ELÉCTRICA
INSTALACION ELECTRICA MONOFASICA A 110 VAC CON NEUTRO Y TIERRA FISICA									INSTALADA
INSTALACION ELÉCTRICA BIFÁSICA A 220 VAC CON NEUTRO Y TIERRA FISICA									NO INSTALADA
INSTALACION ELÉCTRICA TRIFÁSICA A 220 VAC CON NEUTRO Y TIERRA FISICA									ACCESORIO EXTRA
									TIPO
									TUBERIA
									DELGADA
									GRUESA

CARACTERÍSTICAS ADICIONALES:

ACEPTO COSTO ADICIONAL (NOMBRE Y FIRMA):

RESPONSABLE OBRA ELÉCTRICA (NOMBRE Y FIRMA):

ACABADOS RAMPAS / ELEVADORES											
PINTURA				PINTURA				PAREDES INTERIORES		CRISTAL	
COLORES DE LINEA	ROJO	GRIS	NEGRO	De Línea	BLANCO	CROMO		ALUCOBOND	CLARO	✓	
PLATAFORMA				Cod.	SILVER MET	COLOR ESPECIAL		METAL DESPLAGADO	TINTEX		
COLUMNAS				Cod.	NEGRO			LAMINA PERFORADA	ESMERILADO		

SOLICITUD ADICIONAL

ACEPTO Y CONOZCO LAS CARACTERÍSTICAS Y ACABADOS DEL EQUIPO A INSTALAR

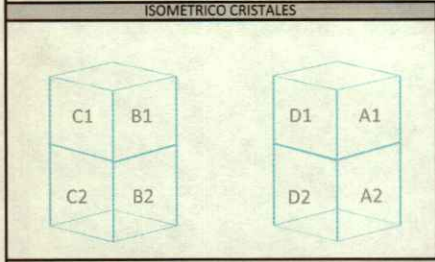
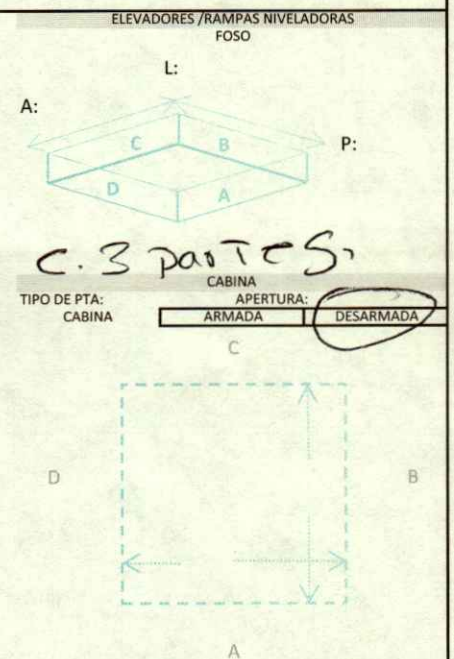
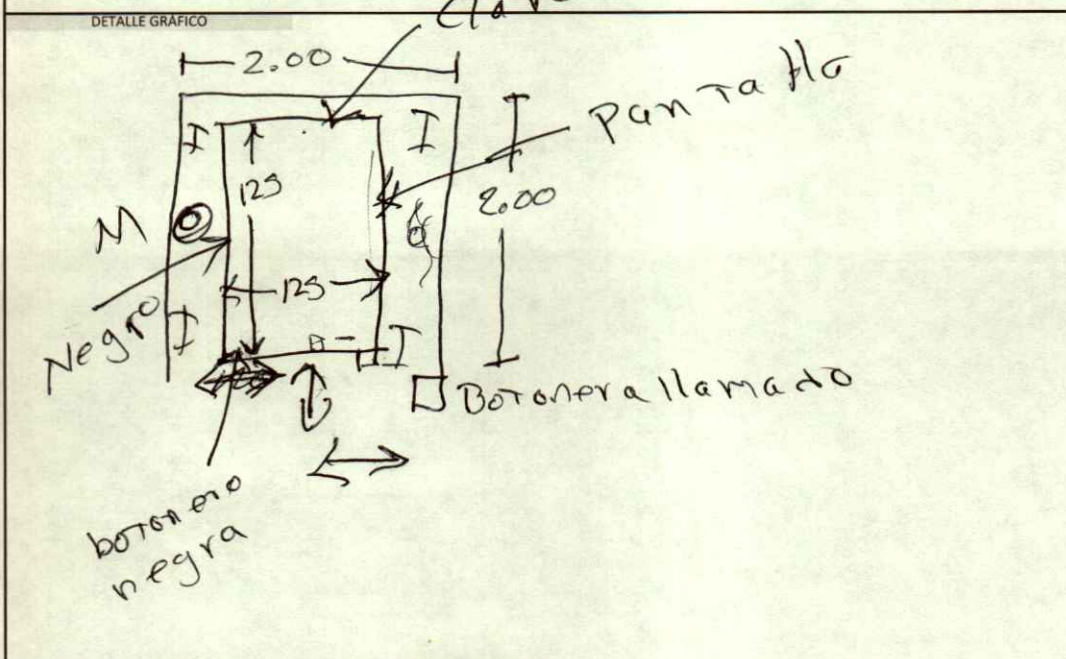
TECNORAMPA **VE-FO-01 REV00**  
 Arq. Salvador Silveo.

NOMBRE Y FIRMA DE RESPONSABLE

NOTA: SE PONDRÁN INSTALAR CONTROLES INTERNOS EN LOS EQUIPOS COMO OPCIONAL AL CLIENTE Y DE ACUERDO A LA APLICACIÓN DEL EQUIPO PREVIAMENTE SOLICITADOS EN CASO DE REQUERIRLOS BAJO LA RESPONSABILIDAD DEL CLIENTE, QUEDANDO EL PROVEEDOR LIBRE DE ALGUN RECLAMO FUTURO.

NOTA: REVISÉ Y APRUEBO CADA UNO DE LOS PUNTOS QUE TRATA ESTE DOCUMENTO REFERENTE AL EQUIPO A INSTALAR, POR LO TANTO ESTOY CONFORME CON LAS ESPECIFICACIONES QUE EL PROVEEDOR DETERMINA, QUEDANDO LIBRE DE ALGÚN RECLAMO O CONDICIÓN QUE LE PRESIONE A CUBRIR EL COSTO O RESTAURAR ALGUNA PARTE DEL EQUIPO QUE SE HAYA INSTALADO A PETICIÓN DEL CLIENTE.

Observaciones generales	lugar a cadena
	equipo U2



TIPO DE ANCLAJE

ESTRUCTURA

CADENAS

PLACA

PLACA CON ESPARRAGOS

ACCESOS POR NIVEL	GRAFICA DE NIVELES
<input type="checkbox"/>	ESPESOR:
<input type="checkbox"/>	H:
<input type="checkbox"/>	ESPESOR:
<input type="checkbox"/>	H:
<input type="checkbox"/>	ESPESOR:
<input type="checkbox"/>	H:
<input type="checkbox"/>	ESPESOR:
<input type="checkbox"/>	H:

NOTA: EXPECIFICAR APERTURA DE PUERTAS EN ELEVADOR, ESQUEMA DE TRAYECTORIA DE CONEXIÓN HIDRÁULICA Y ELÉCTRICA.

ISOMETRICO DE INSTALACIÓN HIDRÁULICA	RAMPA	ELEVADOR
	ÁREA	TIPO DE CONEXIÓN
	MURO	DISPARO
	PISO	CLAVIJA (Por Cliente)
	DIST. DE CABLE 4 X 12	SOBREPUESTA
		EMPOTRADAS
		ELECTRO IMANES
	EXTRAS:	

NOTA: PARA PODER EMPEZAR CON LA INSTALACIÓN, LA OBRA CIVIL Y LA ELÉCTRICA DEBEN ESTAR TERMINADOS, ASÍ COMO TENER LIBRE EL ACCESO AL ÁREA DE INSTALACIÓN. EN CASO DE NO CUMPLIR CON LO ANTERIOR SE LE ASIGNARÁ OTRA FECHA DE INSTALACIÓN DE ACUERDO A LAS FECHAS DISPONIBLES, SEGÚN LA PROGRAMACIÓN DE ESTE MOMENTO. CONFIRMO ESTAR ENTERADO DEL PROCEDIMIENTO DE ORDEN DE PRODUCCIÓN.

PERSONA ASIGANDA PARA RECEPCIÓN DEL EQUIPO:	1.-	TEL:
	2.-	TEL:

TECNORAMPA  
 VE-FO-01 REV00  
 Sr. Salvador Silva

NOMBRE Y FIRMA DE RESPONSABLE