

DIRECCION:  
 AUTOPISTA  
 MEXICO-QUERETARO  
 KM 175+494 COLONIA  
 EL SAUZ BAJO

TEL: 01 427 272 40 41

CONDICIONES DE ENVIO DEL EQUIPO

CABINA: ARMADA

COLUMNAS: EN DOS PARTES

DIMENSIONES DE VANO:

DESCRIPCION DEL EQUIPO:

ELEVADOR MONTAPLATOS

CARGA: 300 KG

RECORRIDO: 4.00M

UNIDAD HIDRAULICA: 2 HP

ESTACIONES: 2

COLOR DEL EQUIPO

CABINA: ACERO INOX

TIPO DE ALIMENTACION

MONOFÁSICA 110 VAC

TUBERIA: GRUESA

COMPLEMENTOS

- 1 ENTREPAÑO CON ESPACIOS DE 0.50 ARRIBA Y ABAJO
- LLEVAR GENERADOR
- SEGURIDAD INDUSTRIAL
- EN EL AEROPUERTO INTERNACIONAL DE GUADALAJARA

VENDEDOR: ING. IVÁN RICARDO JURY

RAZON SOCIAL: JAY CONSTRUCCIONES

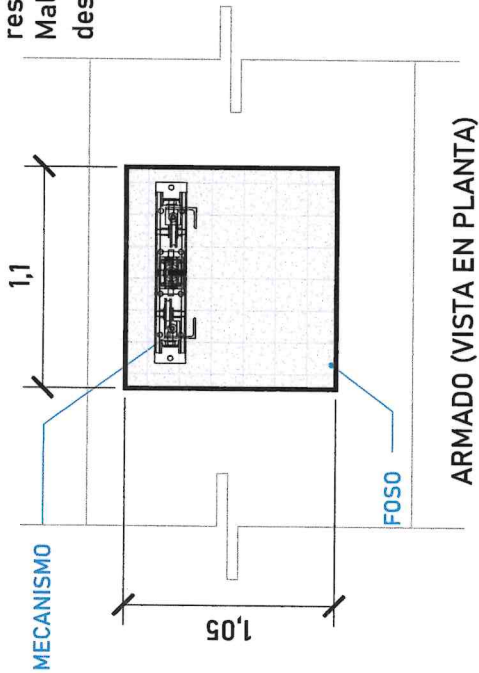
NO. DE CLIENTE:

FECHA: 26/03/2024

FIRMA DE CONFORMIDAD DEL CLIENTE:

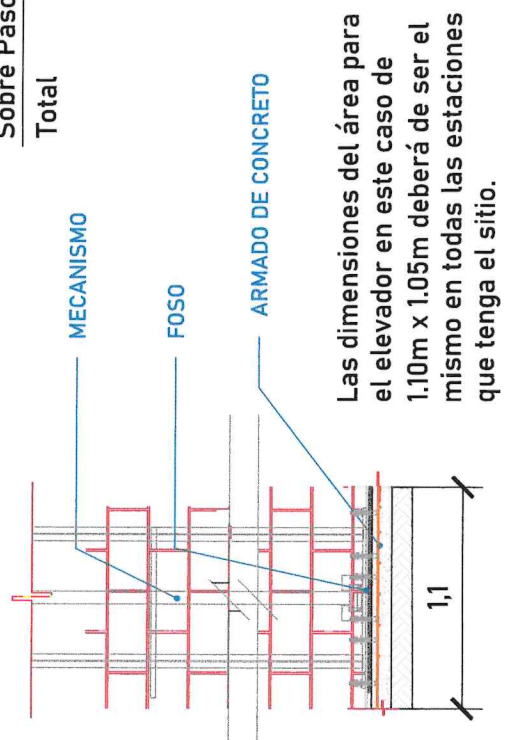


Firme de concreto con una resistencia de  $F'C = 250 \text{ kg/cm}^2$ . Malla electrosoldada de 6.6.10.10 después de los 10cm.



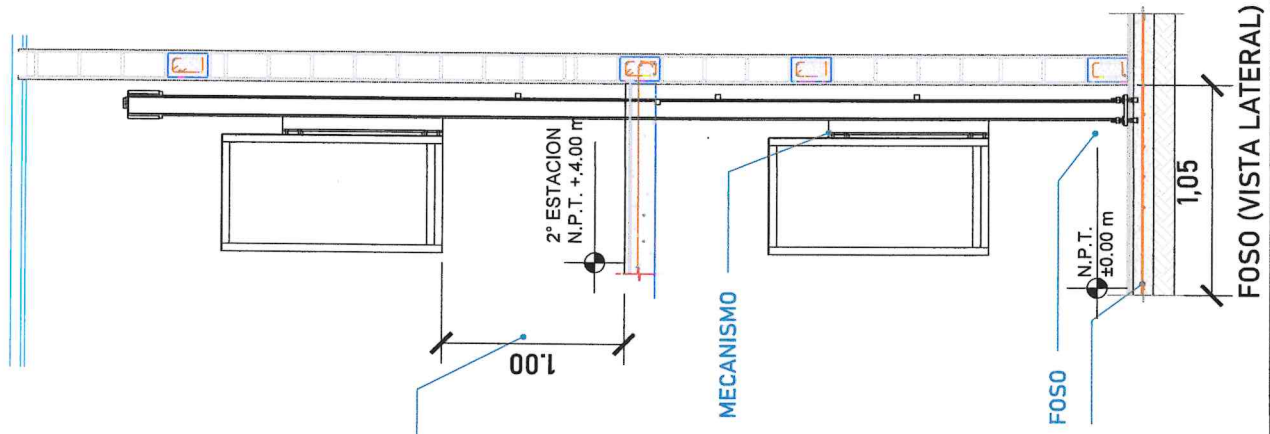
ARMADO (VISTA EN PLANTA)

ALTURA DE COLUMNAS	
Recorrido	4.00m
Sobre Paso	2.50m
Total	6.50m



FOSO (VISTA FRONTAL)

Las dimensiones del área para el elevador en este caso de 1.10m x 1.05m deberá de ser el mismo en todas las estaciones que tenga el sitio.



FOSO (VISTA LATERAL)

CROQUIS DE LOCALIZACIÓN:

UBICACION:  
Carretera Federal México-Querétaro

ORIENTACION:

NOTAS GENERALES

EMPRESA: **Tecnograma**

PROYECTO: **ESTACION DE TRANSFORMACIONES**

CLIENTE: **SENER**

FECHA: **2018/05/25**

ESCALA: **A-2**









