


 CLIENTE: Isaias Garcia #

RAZÓN SOCIAL

TEL: CORREO

DIRECCIÓN:

Accesibilidad a la zona de trabajo

Requerimientos especiales:

Reglamento de ingreso: Horario:

Documentos: Otros:

 Equipo a suministrar: Rampa Elevador  Cantidad 1 Cap. Carga 500 Kg U. Hidraulica 3 HP

Equipo Especial

RAMPA CARACTERÍSTICAS				ELEVADOR CARACTERÍSTICAS			
PARKING LIFT	ALT ELEVACIÓN	ANDÉN	CLASIFICACIÓN	TIPO DE CABINA	APERTURA	(N) 90 180	
TR EVOLUTION		NIV HIDRA / HD	CARGA	MED / SEMI	ESTACIONES	3	
HEAVY DUTY	H. LIBRE	NIV MECÁNICA	DISCA	CREW V1/V2	ALT ELEVACIÓN	5.97	
TR ONE		RHINO TI / TI HD	AUTOS	FULL VOX / VOX EVO	DIMENSIONES CABINA INTERIOR		
DIMENSIONES DE PLATAFORMA			TALLER	CAMILLAS	VOX PLATAFORMA		
1.9 X 3.75	2.00 X 3.75	2 POST / HD	TIJERAS	FOSO			
2.10 X 3.75	1.90 X 3.50	PORTERIA	UNDERRAMP	0.2	0.3	0.45	0.6
2.00 X 3.50	2.1 X 3.50	FRENERA	ESPECIAL	L=152	A=150	P=	L=102 A=125

Características especiales:

Condicionantes y dimensiones de acceso:

**Requerimiento estructural (Firme o foso) : Firme de concreto de 15 cm de espesor con resistencia de 250Kg/cm2. con malla electrosoldada 6/6,10-10**

Componentes Adicionales:

**TRABAJOS A REALIZAR**

CLIENTE	SI	NO	TECNO RAMPA
FIRME			GUÍA MECÁNICA
INSTALACIÓN ELÉCTRICA:			SOLICITUDES ADICIONALES
ELEMENTOS DE FIJACIÓN:			

**ALIMENTACIÓN ELÉCTRICA**

UNIDAD HIDRÁULICA	2	3	5	10	15	20	ESP	HP	ESTADO DE LA INSTALACIÓN ELÉCTRICA		
INSTALACIÓN ELÉCTRICA MONOFÁSICA A 110 VAC CON NEUTRO Y TIERRA FÍSICA									INSTALADA	NO INSTALADA	ACCESORIO EXTRA
INSTALACIÓN ELÉCTRICA BIFÁSICA A 220 VAC CON NETURO Y TIERRA FÍSICA									TIPO	TUBERÍA	CANALETA
INSTALACIÓN ELÉCTRICA TRIFÁSICA A 220 VAC CON NUETRO Y TIERRA FÍSICA									ESPESOR	DELGADA	GRUESA

CARACTERÍSTICAS ADICIONALES:

ACEPTO COSTO ADICIONAL (NOMBRE Y FIRMA):

RESPONSABLE OBRA ELÉCTRICA (NOMBRE Y FIRMA)

**ACABADOS RAMPAS / ELEVADORES**

PINTURA	PINTURA		PAREDES INTERIORES		CRISTAL
	ROJO	GRIS	NEGRO	ALUCOBOND	CLARO
COLORES DE LINEA			DE LÍNEA	BLANCO	CROMO
PLATAFORMA			Cod.	SILVER MENT	COLOR ESPECIAL
COLUMNAS			Cod.	NEGRO	Cod.
				METAL DESPLAGADO	TINTEX
				LAMINA PERFORADA	ESMERILADO

SOLICITUD ADICIONAL

**ACEPTO Y CONOZCO LAS CARACTERÍSTICAS Y ACABADOS DEL EQUIPO A INSTALAR**

TECNORAMPA

VE-FO-01 REV00

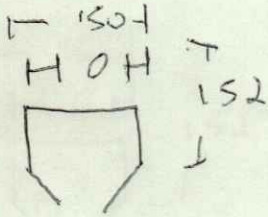
NOMBRE Y FIRMA DE RESPONSABLE

NOTA: SE PODRÁN INSTALAR CONTROLADORES INTERNOS EN LOS EQUIPOS COMO OPCIONAL AL CLIENTE Y DE ACUERDO A LA APLICACIÓN DEL EQUIPO PREVIAMENTE SOLICITADOS EN CASO DE REQUERIRLOS BAJO LA RESPONSABILIDAD DEL CLIENTE, QUEDANDO EL PROVEEDOR LIBRE DE ALGÚN RECLAMO FUTURO.

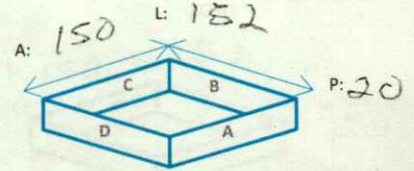
NOTA: REVISÉ Y APRUEBO CADA UNO DE LOS PUNTOS QUE TRATA ESTE DOCUMENTO REFERENTE AL EQUIPO A INSTALAR, POR LO TANTO ESTOY CONFORME CON LAS ESPECIFICACIONES QUE EL PROVEEDOR DETERMINA, QUEDANDO LIBRE DE ALGÚN RECLAMO O CONDICIÓN QUE LE PRESIONE A CUBRIR EL COSTO O RESTAURAR ALGUNA PARTE DEL EQUIPO QUE SE HAYA INSTALADO A PETICIÓN DEL CLIENTE.

Observaciones generales

DETALLE GRÁFICO



ELEVADORES / RAMPAS NIVELADORAS FOSO

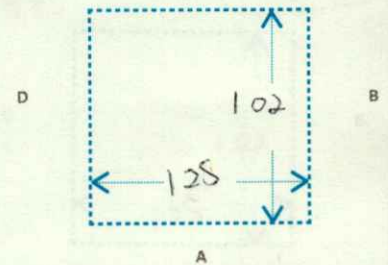


CABINA

TIPO DE PTA: CABINA

APERTURA:  ARMADA  DESARMADA

2 partes



ISOMÉTRICO CRISTALES	TIPO DE ANCLAJE
	ESTRUCTURA <input type="checkbox"/> CADENAS <input checked="" type="checkbox"/> PLACA <input type="checkbox"/> PLACA CON ESPARRAGOS <input type="checkbox"/>

ACCESOS POR NIVEL	GRÁFICA DE NIVELES
	ESPESOR
	H:
	ESPESOR
	H:
	ESPESOR
	H:

NOTA: ESPECIFICAR APERTURA DE PUERTAS EN ELEVADOR, ESQUEMA DE TRAYECTORIA DE CONEXIÓN HIDRAÚLICA Y ELÉCTRICA.

ISOMÉTRICO DE INSTALACIÓN HIDRÁULICA	RAMPA	ELEVADOR	
	ÁREA	BOTONERAS	
	MURO	TIPO DE CONEXIÓN	
	PISO	DISPARO	PEDESTAL
		CLAVIJA (Por Cliente)	CANALIZADA POR TECNORAMPA
			SOBREPUESTA
			EMPOTRADAS
	DIST. DE CABLE 4 X 12	EMPOTRADAS	
		ELECTRO IMANES	
EXTRAS:			

NOTA: PARA PODER EMPEZAR CON LA INSTALACIÓN, LA OBRA CIVIL Y LA ELÉCTRICA DEBEN ESTAR TERMINADOS, ASÍ COMO TENER LIBRE EL ACCESO AL ÁREA DE INSTALACIÓN. EN CASO DE NO CUMPLIR CON LO ANTERIOR SE LE ASIGNARÁ OTRA FECHA DE INSTALACIÓN DE ACUERDO A LAS FECHAS DISPONIBLES, SEGÚN LA PROGRAMACIÓN DE ESTE MOMENTO. CONFIRMO ESTAR ENTERADO DEL PROCEDIMIENTO DE ORDEN DE PRODUCCIÓN.

PERSONA ASIGNADA PARA RECEPCIÓN DEL EQUIPO: 1.-	TEL:
2.-	TEL: