

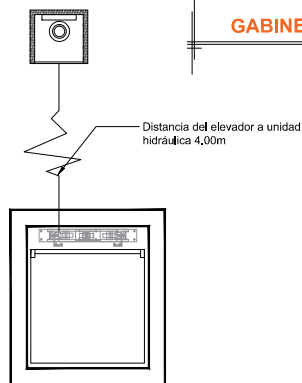
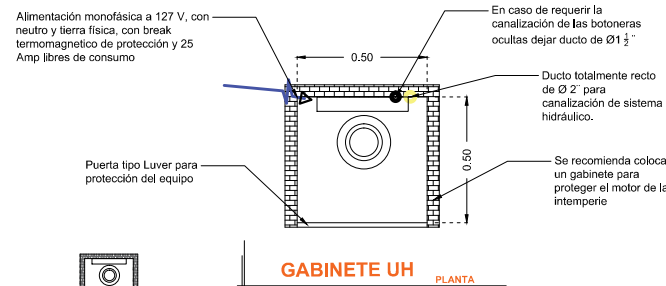
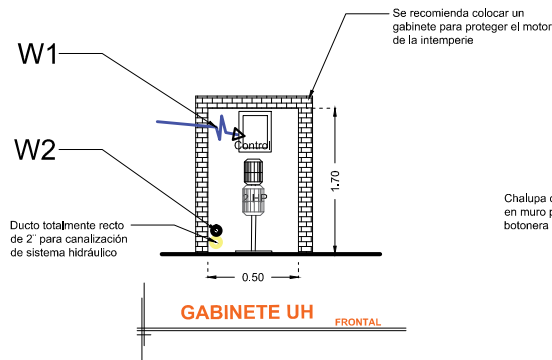
DESCRIPCIÓN

W1- ALIMENTACIÓN MONOFÁSICA A 127 V, CON NEUTRO Y TIERRA FÍSICA, CON BREAK TERMOMAGNETICO DE PROTECCIÓN 1 X 25 AMP LIBRES DE CONSUMO

W2- EN CASO DE REQUERIR LA CANALIZACIÓN DE LAS BOTONERAS OCULTAS DEJAR DUCTO DE 1"

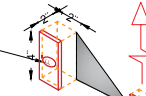
W3- SE SOLICITA ESTA PREPARACIÓN PARA QUE LA CANALIZACIÓN QUEDE OCULTA Y LAS BOTONERAS EMPOTRADAS.

- 3 CHAPAS
- BRAILLE
- BOTONERAS EMPOTRADAS

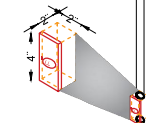


NOTA: Por cada nivel adicional deberá de colocar una chalupa para alojar el botón de llamado y debería de continuar la tubería hasta esta.

Chalupa de 2"X2"X4" empotrada en muro para alojamiento de botonera



Poliducto mínimo de $\varnothing 1$ " empotrada para instalación de botoneras

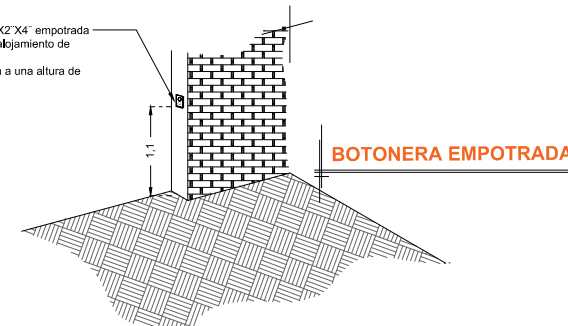


W3

Registro eléctrico de 4"X4" para conexión de cableado en área del motor

*Tubería y registro eléctricos suministrados por el cliente, únicamente ductería sin cableado

Chalupa de 2"X2"X4" empotrada en muro para alojamiento de botonera. Se recomienda a una altura de 1,10m



RAZON SOCIAL: CENTRO DE ESPECIALIDADES SAN MIGUEL SC.

ELEVADOR : DISCAPACITADOS

LEVANTAMIENTO: Arq. Laura Vargas M.

FIRMA:

N. DE CLIENTE: 11815

NOMBRE: Centro de Especialidades

TIPO: SEMICOMPLETA

CARGA: 500 KG UH : 2 HP

GTO-003-L

UBICACIÓN: Libramiento Jose Manuel Zavala #12, San Miguel de Allende, Gto.

ELEVACION: 3.60 MTS

No. DE NIVELES: 2

TUBERÍA: Delgada

ELECTROHIDRAULICO