

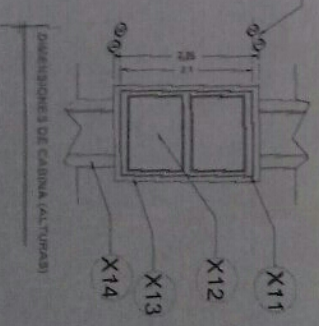
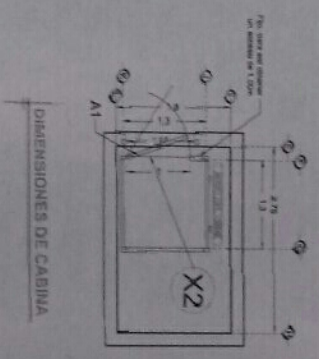
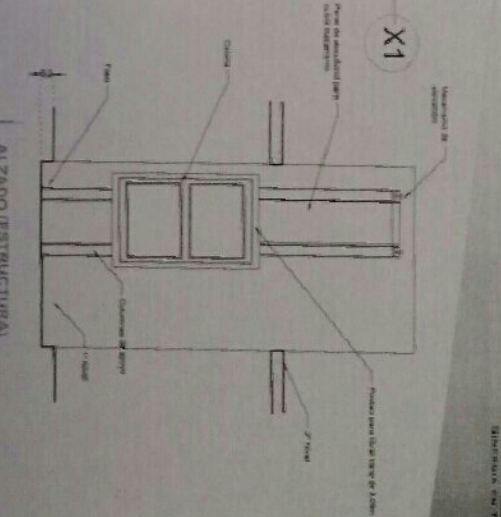
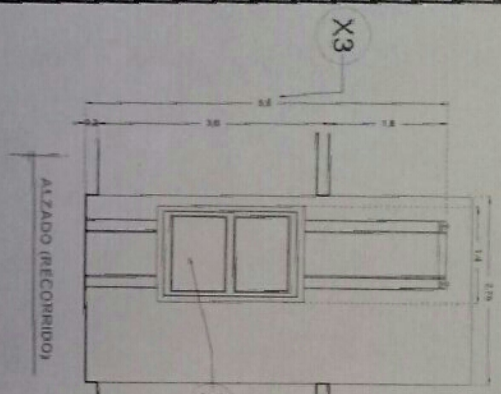
DESCRIPCION

- X1- ALTURA 2ª ESTACION
- X2- ACCESO FRONTAL A1 - 1.00M
- X3- ALTURA DE COLUMNAS DEL

POBRIZO EN LA PARTE SUPERIOR DEL ACCESO. PARA LIBRAR VANO DE 2.00M

DESCRIPCION DE EQUIPO


- X11- CABINA COLOR SILVER METALLIC
- X12- CRISTAL BLANCO (PUERTA CRISTAL ESMERILADO (LATERALES Y POSTERIOR)
- X13- CABINA DESARMADA
- X14- COLUMNAS COMPLETAS



RAZON SOCIAL: CENTRO DE ESPECIALIDADES SAN MIGUEL SC
 N. DE CLIENTE: 11815
 UBICACION: Libramiento Jose Manuel Zavala #12, San Miguel de Allende, Gto.

ELEVADOR: DISCAPACITADOS
 TIPO: SEMICOMPLETA
 ELEVACION: 3.60 MTS
 NO. DE NIVELES: 2

LEVANTAMIENTO: Arq. Laura Vargas M.
 CARGA: 500 KG
 UH: 2 HP
 TUBERIA: Delgada

FIRMA: 
 EQUIPO

GTO-002-L