

BLVD. HIDALGO #177 A COL. CENTRO
C.P. 76800 SAN JUAN DEL RIO, QRO.

LADA SIN COSTO:
01 800 6330 332, 01 800 8380 850
atencionclientes@tecnorampa.com.mx

NOMBRE DEL CLIENTE: Inmobiliaria Próxima FECHA: 8. Marzo. 17
 RAZÓN SOCIAL: Inmobiliaria Próxima
 DIRECCIÓN DE INSTALACIÓN: Bld. Miguel de Cervantes Saavedra # 1101
 REFERENCIA DE DIRECCIÓN: Col. Las Mandarinas
 TELÉFONO: _____ CORREO: _____

DESCRIPCIÓN DEL LUGAR / ACCESOS DE INSTALACIÓN: Libre

ACCESO DE EQUIPO DESARMADO ARMADO
 COLUMNAS LARGAS CORTAS
 No. PARTES
 EQUIPO DE SEGURIDAD ESPECIAL
 ZAPATOS CHALECO LENTES CASCO
 OTRO _____
 CONDICIONES PARA INGRESAR: Credencial Empresa HORARIO: 8am a 5:30pm
 DOCUMENTOS: _____ OTROS _____

AVANCE ACTUAL DE LA OBRA: 20 %
 DESCRIPCIÓN DEL EQUIPO: Elevador Tipo Crew Cab Completa

CLASIFICACIÓN		TIPO DE CABINA		ELEVACIÓN <u>3.73</u>
CARGA	<input type="checkbox"/> CAMILLAS <input type="checkbox"/>	MEDIA 1.10 M	<input type="checkbox"/>	ESTACIONES _____
DISCAPACITADOS	<input checked="" type="checkbox"/> TIJERA <input type="checkbox"/>	SEMICOMPLETA (SIN TECHO 2.10 M)	<input type="checkbox"/>	CAPACIDAD DE CARGA <u>500kg</u>
AUTOS	<input type="checkbox"/> UNDER RAMP <input type="checkbox"/>	COMPLETA 2.10 M	<input checked="" type="checkbox"/>	UNIDAD HIDRÁULICA <u>3 hp</u>
DIMENSIÓN DE FOSO		ELEVADORES DE TIJERA, 45 CM <input type="checkbox"/>		
LARGO	<u>1.54</u>	ELEVADORES DE 2 COLUMNAS, 20 CM	<input checked="" type="checkbox"/>	
ANCHO	<u>1.54m</u>	ELEVADORES DE 4 COLUMNAS, 45 CM	<input type="checkbox"/>	
PROFUNDIDAD	<u>20cm</u>	DIMENSIÓN DE CABINA INTERIOR LARGO <u>1.25</u> ANCHO <u>1.25</u>		

NOTA: FIRME DE CONCRETO DE 15 CM DE ESPESOR CON RESISTENCIA DE 250 KG/CM2. ARMADO CON MALLA ELECTROSOLDADA

COMPONENTES EXTRA _____

TRABAJOS PENDIENTES POR REALIZAR:

CLIENTE:	SI	NO	TECNORAMPA
FOSO	<input checked="" type="checkbox"/>	<input type="checkbox"/>	GUÍA MECÁNICA <input checked="" type="checkbox"/>
INSTALACIÓN ELÉCTRICA	<input checked="" type="checkbox"/>	<input type="checkbox"/>	SOLICITUDES ADICIONALES _____
CANALIZACIÓN DE BOTONERAS	<input checked="" type="checkbox"/>	<input type="checkbox"/>	

ALIMENTACIÓN ELÉCTRICA

INSTALACIÓN ELÉCTRICA MONOFÁSICA A 110 VAC CON NEUTRO Y TIERRA FÍSICA <input checked="" type="checkbox"/>	TUBERÍA	PARED
INSTALACIÓN ELÉCTRICA BIFÁSICA A 220 VAC CON NEUTRO Y TIERRA FÍSICA <input checked="" type="checkbox"/>	SI <input checked="" type="checkbox"/> TUBERÍA <input checked="" type="checkbox"/>	DELGADA <input checked="" type="checkbox"/>
INSTALACIÓN ELÉCTRICA TRIFÁSICA A 220 VAC CON NEUTRO Y TIERRA FÍSICA	NO <input type="checkbox"/> CANALETA <input type="checkbox"/>	GRUESA <input type="checkbox"/>

ESTADO DE LA INSTALACIÓN ELÉCTRICA
 INSTALADA NO INSTALADA OTRO _____
 ACCESORIOS EXTRAS COSTO
 ACEPTO COSTO ADICIONAL _____

RESPONSABLE DE LA OBRA ELÉCTRICA

 NOMBRE Y FIRMA

COLORES <u>Pendiente</u>	ACABADO DEL ELEVADOR	CRISTAL <u>Pendiente</u>
BLANCO <input type="checkbox"/>	SILVER METALLIC <input type="checkbox"/>	METAL DESPLEGADO <input type="checkbox"/>
AZUL / GRIS <input type="checkbox"/>	PANTONE <input type="checkbox"/>	LÁMINA PINTRO <input type="checkbox"/>
AZUL / BLANCO <input type="checkbox"/>	ALUCOBOND COLOR <input type="checkbox"/>	OTRO _____
SOLICITUD ADICIONAL: <u>Alucobond</u>		CLARO <input type="checkbox"/>
		TINTEX <input type="checkbox"/>
		ESMERILADO <input type="checkbox"/>

ACEPTO Y CONOZCO LAS CARACTERÍSTICAS Y ACABADOS DEL EQUIPO A INSTALAR

 TECNORAMPA

_____ Ing. ASTRID
 NOMBRE Y FIRMA DEL RESPONSABLE

NOTA:

SE PODRÁN INSTALAR CONTROLES INTERNOS EN LOS EQUIPOS COMO OPCION AL CLIENTE Y DE ACUERDO A LA APLICACIÓN DEL EQUIPO PREVIAMENTE SOLICITADOS EN CASO DE REQUERIRLOS SERÁ BAJO RESPONSABILIDAD DEL CLIENTE, QUEDANDO EL PROVEEDOR LIBRE DE ALGÚN RECLAMO FUTURO.

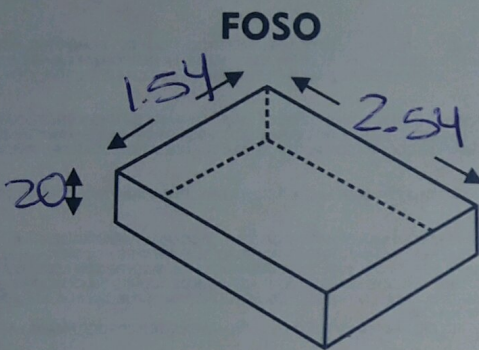
NOTA:

REVISÉ Y APRUEBO CADA UNO DE LOS PUNTOS QUE TRATA ESTE DOCUMENTO REFERENTE AL EQUIPO A INSTALAR, POR LO TANTO ESTOY CONFORME CON LAS ESPECIFICACIONES QUE EL PROVEEDOR DETERMINA, QUEDANDO LIBRE DE ALGÚN RECLAMO O CONDICIÓN QUE LE PRESIONE A CUBRIR EL COSTO O RESTAURAR ALGUNA PARTE DEL EQUIPO QUE SE HAYA INSTALADO A PETICION DEL CLIENTE.

OBSERVACIONES GENERALES:

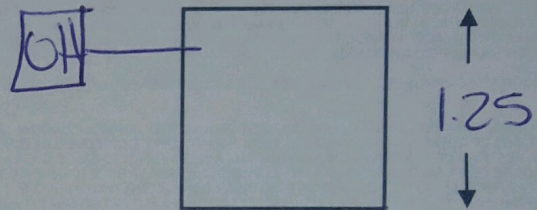
DISTANCIA Y CORRIENTE PARA TRABAJOS DE INSTALACIÓN

110 V 220V GENERADOR



Alucobond en lado derecho izquierdo y posterior dentro de cabina
 *Cristal en acceso

CABINA

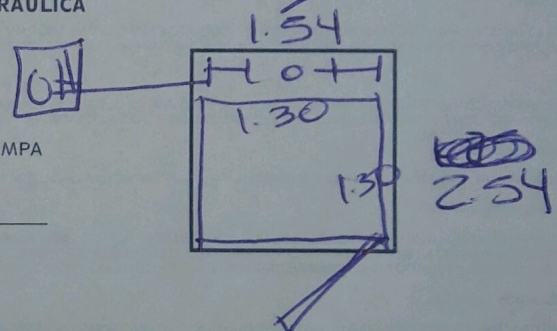


INFORMACIÓN DE UNIDAD HIDRÁULICA

BOTONERAS

PEDESTAL EMPOTRADAS
 SOBREPUESTAS CANALIZADAS POR TECNORAMPA

DISTANCIA APROXIMADA ELEVADOR Y UNIDAD HIDRÁULICA 4m



EN CASO DE NO ESTAR EL ENCARGADO LAS PERSONAS QUE PUEDAN RECIBIR Y TOMAR ALGUNA DESICIÓN DEL EQUIPO A INSTALAR SON:

NOTA:

PARA PODER EMPEZAR CON LA INSTALACIÓN, LA OBRA CIVIL Y ELÉCTRICA DEBEN ESTAR TERMINADOS, ASÍ COMO TENER LIBRE EL ACCESO AL ÁREA DE INSTALACIÓN. EN CASO DE NO CUMPLIR CON LO ANTERIOR SE LE ASIGNARÁ OTRA FECHA DE INSTALACIÓN DE ACUERDO A LAS FECHAS DISPONIBLES, SEGÚN LA PROGRAMACIÓN DE ESE MOMENTO. CONFIRMO ESTAR ENTERADO DEL PROCEDIMIENTO DE ORDEN DE PRODUCCIÓN.

NOMBRE: _____

FIRMA: _____

ACEPTO Y CONOZCO LAS CARACTERÍSTICAS Y ACABADOS DEL EQUIPO A INSTALAR

 TECNORAMPA

 NOMBRE Y FIRMA DEL CLIENTE