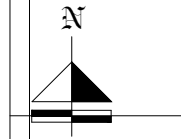


CROQUIS DE LOCALIZACION:



PROYECTO:
SEMBRADO DE RAMPAS

CARACTERISTICAS

- 6 EQUIPOS TR EVOLUTION LIBRES DE 2.00X3.75 MTS (1,2,3,4,6,8)
- 2 EQUIPOS TR ONE DE 2.10 X 3.75 MTS (5,7)

ALTURA DE LEVANTE 2.10 MTS.

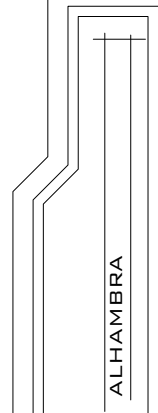
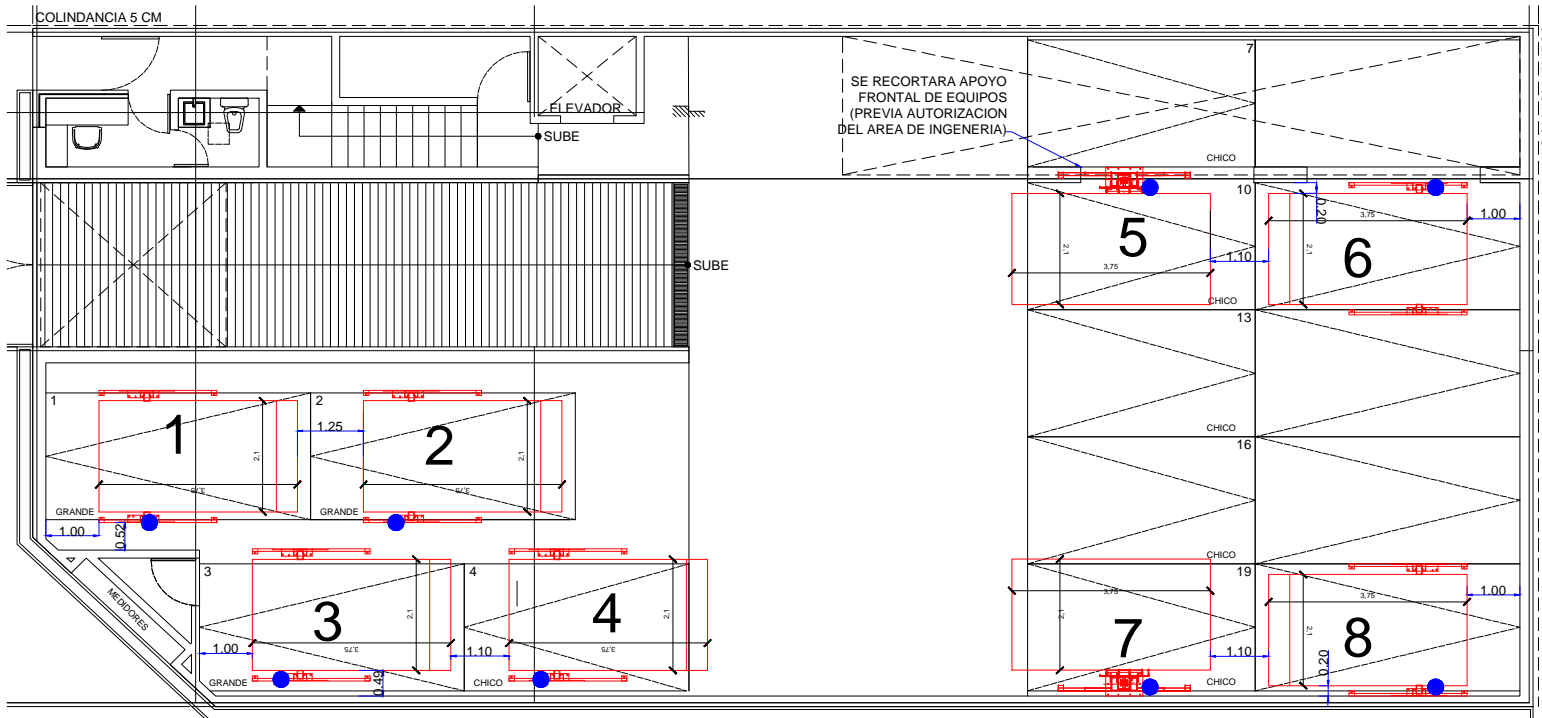
CONEXION A PLAFON A 220 VOLTS (2 FASES, NEUTRO, TIERRA FISICA)

DISTANCIA DE RESGUARDO SEGUN SEMBRADO

CONEXION SUPERIOR

CAJAS INVERTIDAS PARA RAMPAS 3,4

- 1- SE TENDRA QUE REALIZAR EL LEVANTAMIENTO EN F1 SI C O PARA PODER CONFIRMAR LA PRESENTE PROPOSTA.
- 2- ESTE PLANO DEBE DE TENER EL VOTO POR PARTE DEL CLIENTE EN EL CUAL AVALA EL SEMBRADO DE EQUIPOS



ASESOR	
PROYECTO:	
EMPRESA:	
UBICACION:	FECHA: JULIO DE 2017
PROPIETARIO:	MR. FONC.
LEVANTAMIENTO:	ESCALA: 50%
PROCESO:	ACOTACION: MTS.
A/1	