

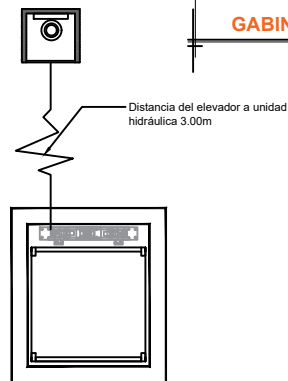
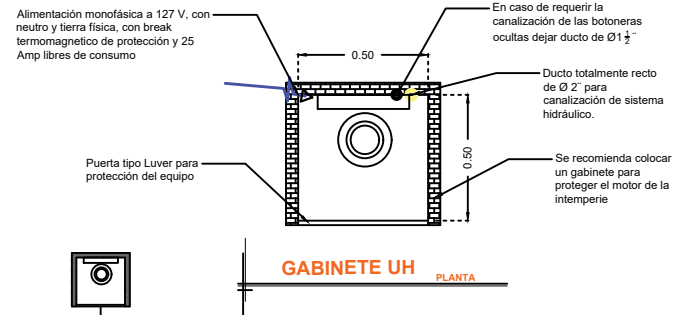
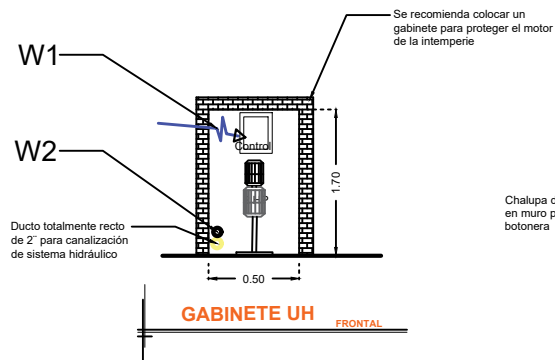
DESCRIPCIÓN

W1- ALIMENTACIÓN MONOFÁSICA A 127 V, CON NEUTRO Y TIERRA FÍSICA, CON BREAK TERMOMAGNETICO DE PROTECCIÓN 1 X 25 AMP LIBRES DE CONSUMO

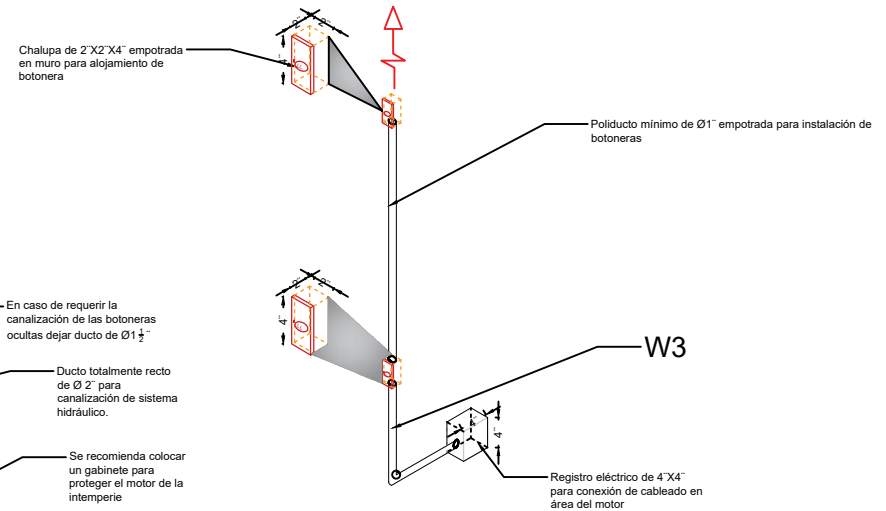
W2- EN CASO DE REQUERIR LA CANALIZACIÓN DE LAS BOTONERAS OCULTAS DEJAR DUCTO DE 1"

W3- SE SOLICITA ESTA PREPARACIÓN PARA QUE LA CANALIZACIÓN QUEDE OCULTA Y LAS BOTONERAS EMPOTRADAS.

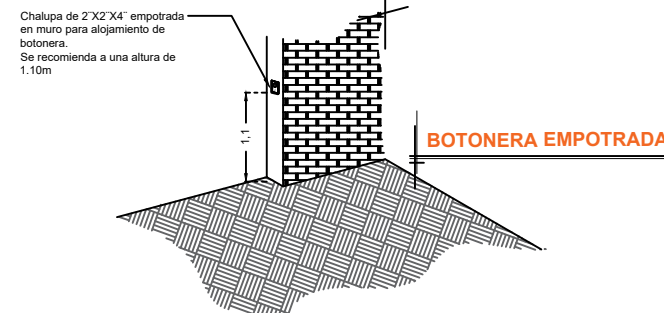
BOTONERAS EMPOTRADAS



NOTA: Por cada nivel adicional deberá de colocar una chalupa para alojar el botón de llamado y debería de continuar la tubería hasta esta.



*Tubería y registro eléctricos suministrados por el cliente, únicamente ductería sin cableado



RAZON SOCIAL: GUILLERMO ZAJARIAS WISHNACK	ELEVADOR : DISCAPACITADOS	LEVANTAMIENTO: Arq. Evelin Alvarado	FIRMA:
N. DE CLIENTE: 17685-6998	NOMBRE: Guillermo Zajarías W.	TIPO: CREW EVOLUTION	CDMX-003-L
UBICACIÓN: Sierra Vertientes #345 Col. Lomas de Chapultepec	ELEVACION: 2.95 MTS	No. DE NIVELES: 2	
		TUBERÍA: DELGADA	