

BLVD. HIDALGO #177 A COL. CENTRO
C.P. 76800 SAN JUAN DEL RIO, QRO.

LADA SIN COSTO:
01 800 6330 332, 01 800 8380 850
atencionclientes@tecnorampa.com.mx

NOMBRE DEL CLIENTE: Rafael Alonso FECHA: 19/ Junio/2018
 RAZÓN SOCIAL: Elektra Acayucan
 DIRECCIÓN DE INSTALACIÓN: Plaza Florida, Acayucan Veracruz
 REFERENCIA DE DIRECCIÓN: _____
 TELÉFONO: 5545126062 CORREO: ektplbzaflovida@grupob3i0c.com

DESCRIPCIÓN DEL LUGAR / ACCESOS DE INSTALACIÓN: Acceso por bodega a costado de la nave, patin para descarga.

ACCESO DE EQUIPO DESARMADO ARMADO EQUIPO DE SEGURIDAD ESPECIAL
 COLUMNAS LARGAS CORTAS ZAPATOS CHALECO LENTES CASCO
 No. PARTES OTRO Longs antichispa / extintor.
 CONDICIONES PARA INGRESAR: _____ HORARIO: 8:00 am - 10:00 pm.
 DOCUMENTOS: Listado de personal. OTROS: -

AVANCE ACTUAL DE LA OBRA: 40 %
 DESCRIPCIÓN DEL EQUIPO: Elevador de carga modelo nuevo,

CLASIFICACIÓN	TIPO DE CABINA	ELEVACIÓN <u>4.55m</u>
CARGA <input checked="" type="checkbox"/> CAMILLAS <input type="checkbox"/>	MEDIA 1.10 M <input type="checkbox"/>	ESTACIONES <u>20st</u>
DISCAPACITADOS <input type="checkbox"/> TIJERA <input type="checkbox"/>	SEMICOMPLETA (SIN TECHO 2.10 M) <input checked="" type="checkbox"/>	CAPACIDAD DE CARGA <u>2000Kg</u>
AUTOS <input type="checkbox"/> UNDER RAMP <input type="checkbox"/>	COMPLETA 2.10 M <input type="checkbox"/>	UNIDAD HIDRÁULICA <u>10 Hp</u>

DIMENSIÓN DE FOSO:

LARGO <u>2.20m</u>	ELEVADORES DE TIJERA, 45 CM <input type="checkbox"/>
ANCHO <u>2.80m</u>	ELEVADORES DE 2 COLUMNAS, 20 CM <input type="checkbox"/>
PROFUNDIDAD <u>0.60m</u>	ELEVADORES DE 4 COLUMNAS, 20cm <input checked="" type="checkbox"/> <u>60m</u>
	DIMENSIÓN DE CABINA INTERIOR LARGO <u>2.00m</u> ANCHO <u>2.00m</u>

NOTA: FIRME DE CONCRETO DE 15 CM DE ESPESOR CON RESISTENCIA DE 250 KG/CM2. ARMADO CON MALLA ELECTROSOLDADA

COMPONENTES EXTRA Incluye botonera con display, puertos externos y acabados nuevos

TRABAJOS PENDIENTES POR REALIZAR:

CLIENTE:	SI	NO	TECNORAMPA
FOSO	<input checked="" type="checkbox"/>	<input type="checkbox"/>	GUÍA MECÁNICA <input checked="" type="checkbox"/>
INSTALACIÓN ELÉCTRICA	<input checked="" type="checkbox"/>	<input type="checkbox"/>	SOLICITUDES ADICIONALES _____
CANALIZACIÓN DE BOTONERAS	<input checked="" type="checkbox"/>	<input type="checkbox"/>	

ALIMENTACIÓN ELÉCTRICA

INSTALACIÓN ELÉCTRICA MONOFÁSICA A 110 VAC CON NEUTRO Y TIERRA FÍSICA
 INSTALACIÓN ELÉCTRICA BIFÁSICA A 220 VAC CON NEUTRO Y TIERRA FÍSICA
 INSTALACIÓN ELÉCTRICA TRIFÁSICA A 220 VAC CON NEUTRO Y TIERRA FÍSICA

TUBERÍA	PARED
SI <input checked="" type="checkbox"/> TUBERÍA <input checked="" type="checkbox"/>	DELGADA <input type="checkbox"/>
NO <input type="checkbox"/> CANALETA <input type="checkbox"/>	GRUESA <input checked="" type="checkbox"/>

ESTADO DE LA INSTALACIÓN ELÉCTRICA

INSTALADA NO INSTALADA OTRO
 ACCESORIOS EXTRAS COSTO
 ACEPTO COSTO ADICIONAL slc

RESPONSABLE DE LA OBRA ELÉCTRICA

 NOMBRE Y FIRMA

26/ Junio /2018
 FECHA DE TÉRMINO

 FIRMA

ACABADO DEL ELEVADOR

COLORES	CRISTAL
BLANCO <input type="checkbox"/> SILVER METALLIC <input type="checkbox"/>	METAL DESPLEGADO <input type="checkbox"/>
AZUL / GRIS <input type="checkbox"/> PANTONE <input type="checkbox"/>	LÁMINA PINTRO <input type="checkbox"/>
AZUL / BLANCO <input type="checkbox"/> ALUCOBOND COLOR <input type="checkbox"/>	OTRO <u>Lamina perforada.</u>
SOLICITUD ADICIONAL: _____	CLARO <input type="checkbox"/>
	TINTEX <input type="checkbox"/>
	ESMERILADO <input type="checkbox"/>

ACEPTO Y CONOZCO LAS CARACTERÍSTICAS Y ACABADOS DEL EQUIPO A INSTALAR

Ara. Mariana Ojeda
 TECNORAMPA

 NOMBRE Y FIRMA DEL RESPONSABLE

NOTA:

SE PODRÁN INSTALAR CONTROLES INTERNOS EN LOS EQUIPOS COMO OPCION AL CLIENTE Y DE ACUERDO A LA APLICACIÓN DEL EQUIPO PREVIAMENTE SOLICITADOS EN CASO DE REQUERIRLOS SERÁ BAJO RESPONSABILIDAD DEL CLIENTE, QUEDANDO EL PROVEEDOR LIBRE DE ALGÚN RECLAMO FUTURO.

NOTA:

REVISE Y APRUEBO CADA UNO DE LOS PUNTOS QUE TRATA ESTE DOCUMENTO REFERENTE AL EQUIPO A INSTALAR, POR LO TANTO ESTOY CONFORME CON LAS ESPECIFICACIONES QUE EL PROVEEDOR DETERMINA, QUEDANDO LIBRE DE ALGÚN RECLAMO O CONDICIÓN QUE LE PRESIONE A CUBRIR EL COSTO O RESTAURAR ALGUNA PARTE DEL EQUIPO QUE SE HAYA INSTALADO A PETICION DEL CLIENTE.

OBSERVACIONES GENERALES:

Fecha de llegada del equipo 26 de
Junio, debera de estar libre el area y los
requerimientos de instalacion.

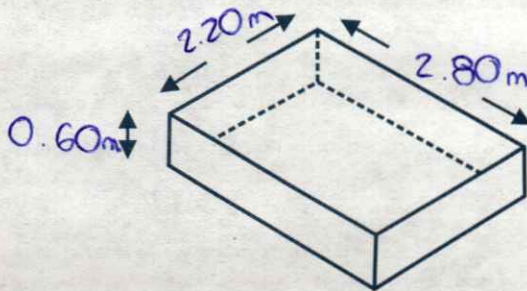
DISTANCIA Y CORRIENTE PARA TRABAJOS DE INSTALACIÓN

110 V

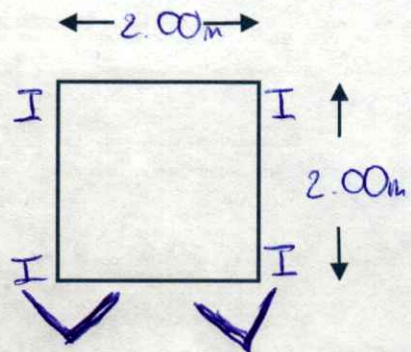
220V

GENERADOR

FOSO



CABINA



INFORMACIÓN DE UNIDAD HIDRÁULICA

BOTONERAS

PEDESTAL

SOBREPUESTAS

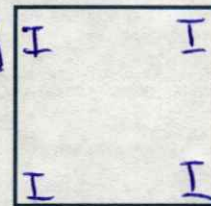
DISTANCIA APROXIMADA

ELEVADOR Y UNIDAD HIDRÁULICA 5.00m.

EMPOTRADAS

CANALIZADAS POR TECNORAMPA

~~OH~~
Cable



EN CASO DE NO ESTAR EL ENCARGADO LAS PERSONAS QUE PUEDAN RECIBIR Y TOMAR ALGUNA DESICIÓN DEL EQUIPO A INSTALAR SON:

NOTA:

PARA PODER EMPEZAR CON LA INSTALACIÓN, LA OBRA CIVIL Y ELÉCTRICA DEBEN ESTAR TERMINADOS, ASÍ COMO TENER LIBRE EL ACCESO AL ÁREA DE INSTALACIÓN. EN CASO DE NO CUMPLIR CON LO ANTERIOR SE LE ASIGNARÁ OTRA FECHA DE INSTALACIÓN DE ACUERDO A LAS FECHAS DISPONIBLES, SEGÚN LA PROGRAMACIÓN DE ESE MOMENTO. CONFIRMO ESTAR ENTERADO DEL PROCEDIMIENTO DE ORDEN DE PRODUCCIÓN.

NOMBRE: Rafael Alonso
5545126067

FIRMA: _____

ACEPTO Y CONOZCO LAS CARACTERÍSTICAS Y ACABADOS DEL EQUIPO A INSTALAR

Arq. Mariana Olvera
TECNORAMPA

NOMBRE Y FIRMA DEL CLIENTE