
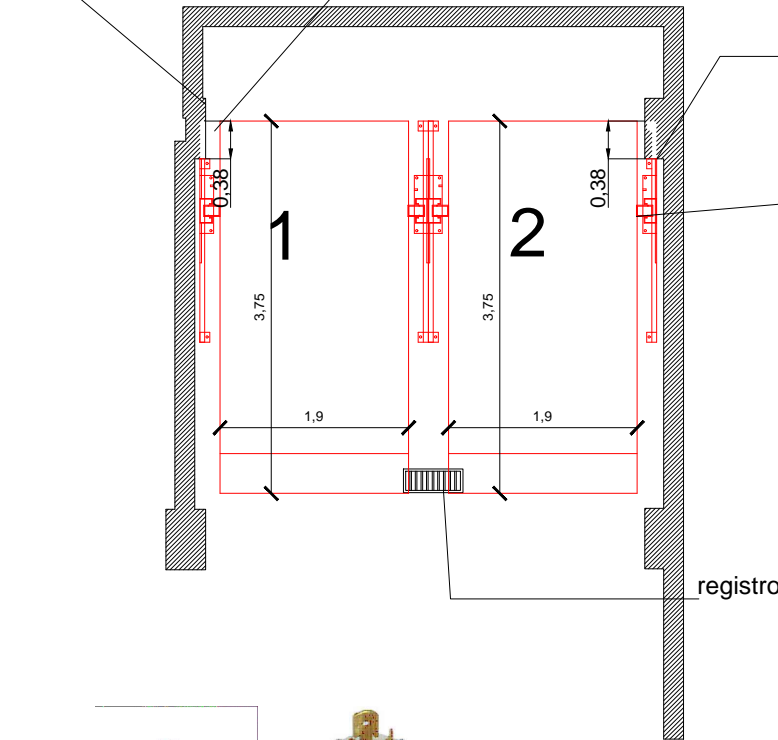


Motor colocado en columna de concreto


Recorte de apoyo posterior de columna master de 0.40 mts.

Recorte de apoyo posterior de columna esclava de 0.40 mts.

Instalar rampas despues de las columnas de concreto



Lugares donde se instalan equipos



Ejemplos de contacto y clavija para instalacion de equipos modelo libre a escoger segun el cliente

NOTA:
LA PLATAORMA DE CADA EQUIPOS PESA APROXIMADAMENTE 500 KGS.
LAS RAMPAS SE FIJAN A PISO

CLIENTE: Sandra Katrice Yatsko
No. de cliente 16821-5997
CLIENTE: REDES CERRADA LA PAZ 19 SAPI DE CV
No. de cliente 17568-6867



PROYECTO:
SEMBRADO DE RAMPAS

RAMPAS TIPO:

2 Rampas Mod. Tr - Evolution de 1.90 x 3.75 mts libres (1 - 2)
 Color de linea
 Columnas Negro texturizada
 Plataforma Gris Plomo

Equipos de 2 hp = 110 volts. (1 fase, un neutro y tierra fisica)
 Distancia de resguardo segun sembrado
 Altura de levante = 1.80 mts.
 Conexion inferior

Cajas invertidas para equipos No. 1

CERRADA DE LA PAZ 19

PROYECTO: IMPLEMENTACION DE RAMPAS			
EMPRESA: TECNO RAMPAS			
UBICACION:	FECHA:	NO. PLANOS:	
PROPIETARIO:	ESCALA:	A/1	
LEVANTO:	PROCESO:	MODIFICACION:	AÑO: