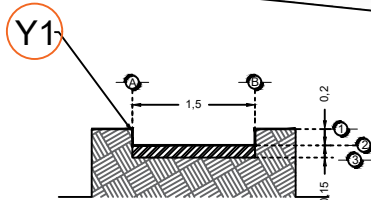
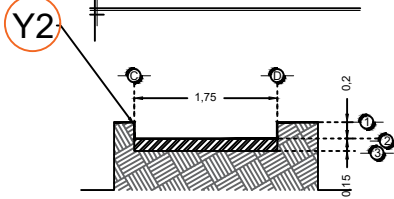


DESCRIPCIÓN

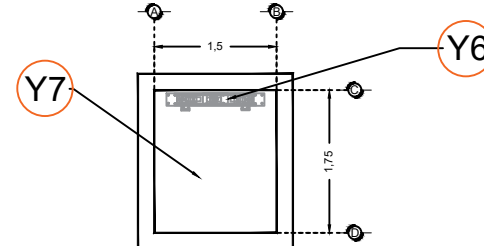
- Y1-** ANCHO DEL FOSO SERÁ DE 1.50M
- Y2-** FONDO DEL FOSO SERÁ DE 1.75M
- Y3-** OBRA CIVIL PARA EL ANCLAJE DEL EQUIPO
- Y4-** MALLA ELECTROSOLDADA DE 6.6.10.10 DESPUÉS DE LOS 10CM
- Y5-** FIRME DE CONCRETO CON UNA RESISTENCIA DE $f'c=250\text{KG}/\text{CM}^2$
- Y6-** MECANISMO DEL ELEVADOR
- Y7-** AREA DEL ELEVADOR



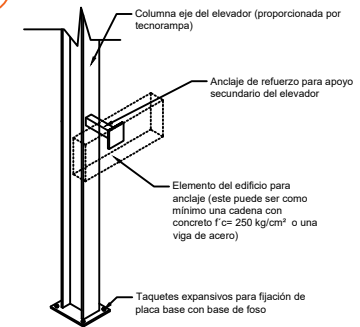
FOSO VISTA FRONTAL



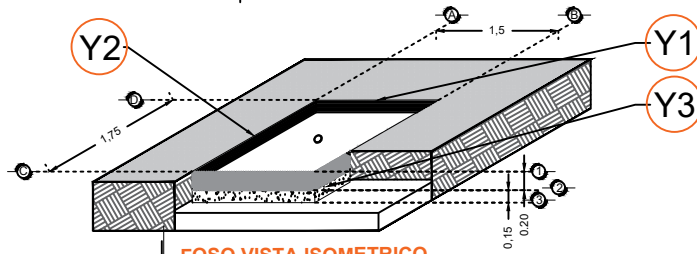
FOSO VISTA LATERAL



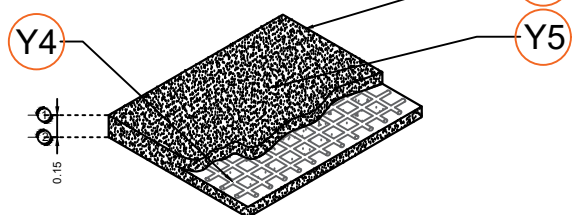
FOSO VISTA PLANTA



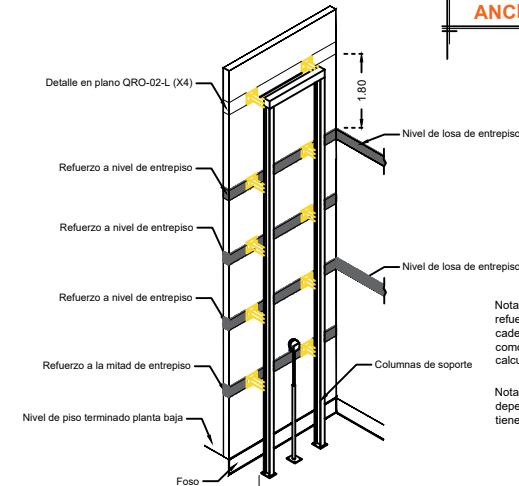
ANCLAJES DEL EQUIPO



FOSO VISTA ISOMETRICO



ARMADO DE FIRME



REQUERIMIENTOS DE REFUERZO

Nota:
- Para anclajes a concreto se utilizaran taquetes expansivos como elemento de unión.
- Para anclajes a acero se utilizara soldadura para unir la placa de anclaje al elemento estructural del edificio.

Nota: en las alturas indicadas de refuerzo se deberá de colocar una cadena de concreto $f'c=250\text{ kg}/\text{cm}^2$ como mínimo, el armado dependerá del calculo del cliente.

Nota2: El número de refuerzos dependerán de cuantas estaciones se tiene en sitio.

RAZON SOCIAL: VILLACAR SERVICIOS Y CONSTRUCCIONES DE OCCIDENTE S.A. DE C.V.

N. DE CLIENTE: 16329

NOMBRE: Primitivo Carranza Lopez

UBICACIÓN: Centro Universitario de Lagos de Moreno Jalisco

ELEVADOR : DISCAPACITADOS

TIPO: CREW EVOLUTION

ELEVACION: 10.91 MTS

No. DE NIVELES: 3

LEVANTAMIENTO: Arq. Mariana Olvera U.

CARGA: 500 KG UH: 3 HP

TUBERÍA: GRUESA

FIRMA:

OBRA CIVIL

JAL-001-L