

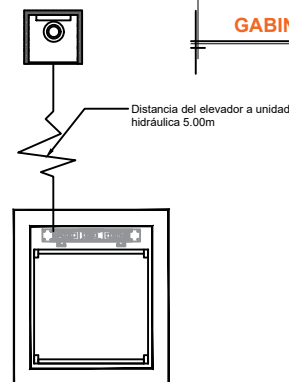
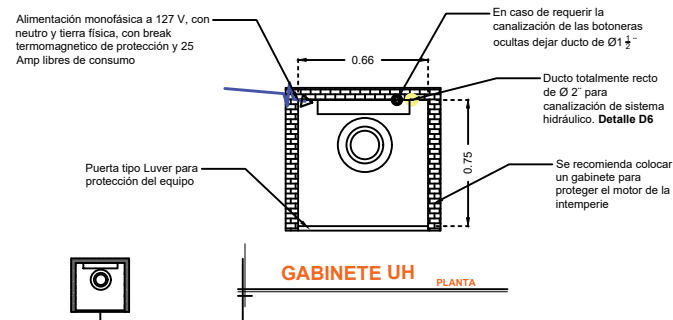
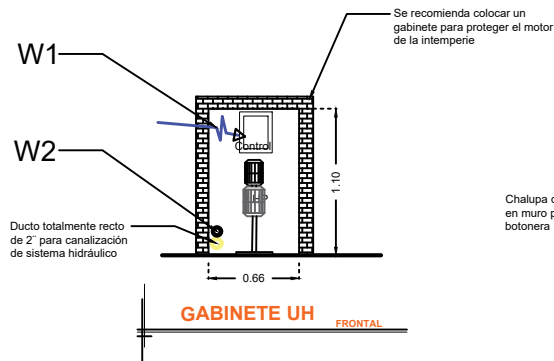
DESCRIPCIÓN

W1- ALIMENTACIÓN MONOFÁSICA A 127 V, CON NEUTRO Y TIERRA FÍSICA, CON BREAK TERMOMAGNETICO DE PROTECCIÓN 1 X 25 AMP LIBRES DE CONSUMO

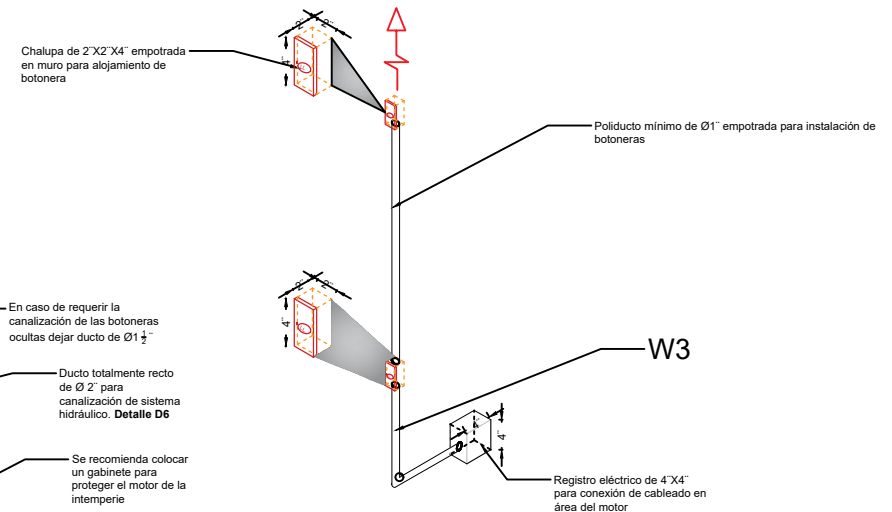
W2- EN CASO DE REQUERIR LA CANALIZACIÓN DE LAS BOTONERAS OCULTAS DEJAR DUCTO DE 1"

W3- SE SOLICITA ESTA PREPARACIÓN PARA QUE LA CANALIZACIÓN QUEDE EMPOTRADA.

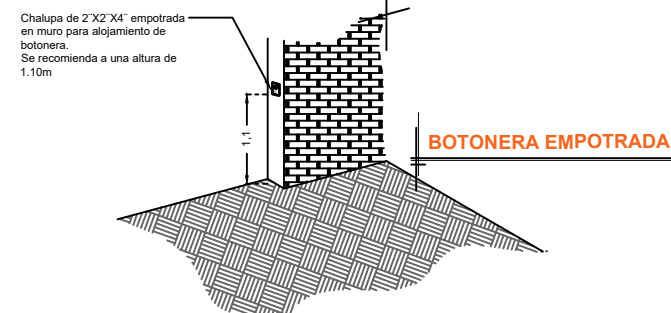
- PANEL DE SEGURIDAD
- BOTONERA CON BRAILLE
- AMORTIGUADORES
- BOTONERA EMPOTRADA - CANALIZADA POR TECNORAMPA
- DISTANCIA ENTRE ELEVADOR Y UNIDAD HIDRAULICA 5.00M



NOTA: Por cada nivel adicional deberá de colocar una chalupa para alojar el botón de llamado y debería de continuar la tubería hasta esta.



*Tubería y registro eléctricos suministrados por el cliente, únicamente ductería sin cableado



RAZON SOCIAL: **CONSTRUCCIONES KAOMAXI**

ELEVADOR : **DISCAPACITADOS**

LEVANTAMIENTO: **Arq. Mariana M. Olvera U.**

FIRMA:

N. DE CLIENTE: **11089**

NOMBRE: **Ing. Ezequiel Tellez Valencia**

TIPO: **COMPLETA**

CARGA: **500 KG** UH : **2 HP**

UBICACIÓN: **Conalep Puerta Interior, Blvd Valenciana s/n Silao Guanajuato.**

ELEVACION: **3.80 MTS**

No. DE NIVELES: **2**

TUBERÍA: **Gruesa**

ELECTROHIDRAULICO

GTO-003-L