

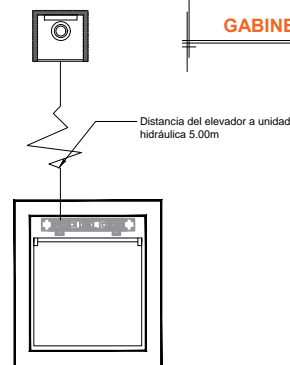
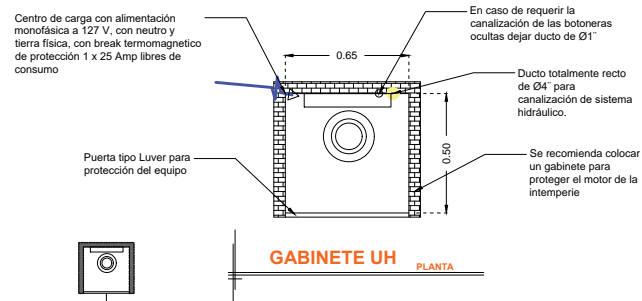
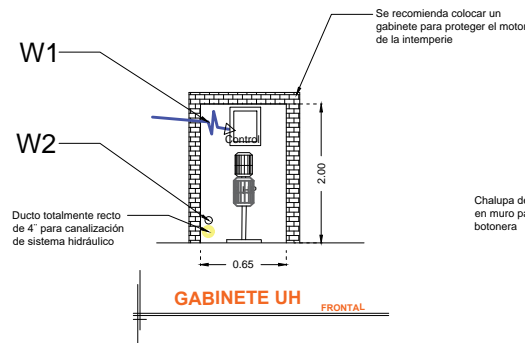
DESCRIPCIÓN

W1- CENTRO DE CARGA CON ALIMENTACIÓN MONOFÁSICA A 127 V, UNA FASE, CON NEUTRO Y TIERRA FÍSICA, CON BREAK TERMOMAGNÉTICO DE PROTECCIÓN 1 X 25 AMP LIBRES DE CONSUMO

W2- EN CASO DE REQUERIR LA CANALIZACIÓN DE LAS BOTONERAS OCULTAS DEJAR DUCTO DE 1" CON GUIA

W3- SE SOLICITA ESTA PREPARACIÓN PARA QUE LA CANALIZACIÓN QUEDE OCULTA Y EMPOTRADAS

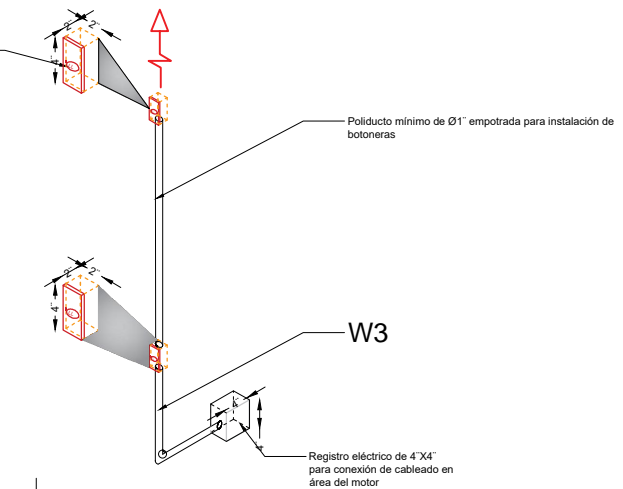
BOTONERAS EMPOTRADAS



DESCRIPCIÓN DE UNIDAD HIDRÁULICA	
ALIMENTACION	110 VCA
NUMERO DE FASES	1
AMPERS DE CONSUMO	18.5000
WATTS DE CONSUMO	1.5 KW
TIPO DE ACEITE	ISO 68

UNIDAD HIDRAULICA

NOTA: Por cada nivel adicional deberá de colocar una chalupa para alojar el botón de llamado y debería de continuar la tubería hasta esta.

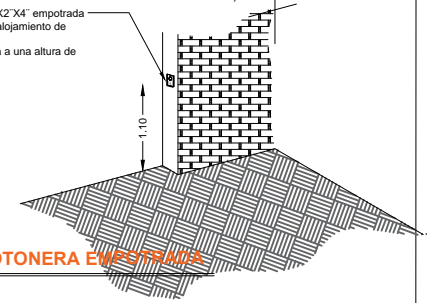


CANALIZACION

Chalupa de 2"x2"x4" empotrada en muro para alojamiento de botonera. Se recomienda a una altura de 1.10m

BOTONERA EMPOTRADA

*Tubería y registro eléctricos suministrados por el cliente, únicamente ductería sin cableado (DEJAR GUIADO CANALIZACION)



RAZON SOCIAL: MAYRA CELIA BANDERAS TORRES

ELEVADOR: **HANDICAP 1**

LEVANTAMIENTO: MAURICIO COMPAGNY

FIRMA:

N. DE CLIENTE: 20117-10110

NOMBRE: MAYRA CELIA BANDERAS TORRES

TIPO: **MEDIA**

CARGA: **500 KG** UH: **2 HP**

CDMX-003-L

UBICACIÓN: PRESAS LAS JULIANAS No. 13 ANTES 28 COL. XALPA LA HUERTA NAUCALPAN, EDO. DE MEX

ELEVACION: **2.90 MTS**

No. DE NIVELES: **2**

TUBERÍA: **GRUESA**

ELECTROHIDRAULICO