

DESCRIPCIÓN

X1- ALTURA 2° ESTACIÓN

X2- ACCESOS FRONTAL:
A1.- 1.30M

X3- ALTURA DE COLUMNAS DEL EQUIPO

X4- ALTURA NECESARIA PARA LA INSTALACION DE MECANISMO

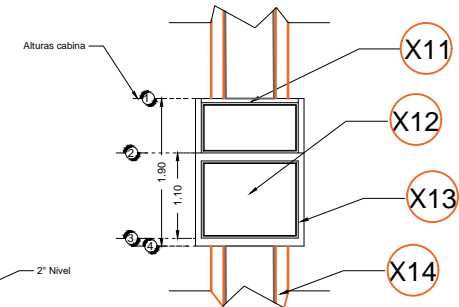
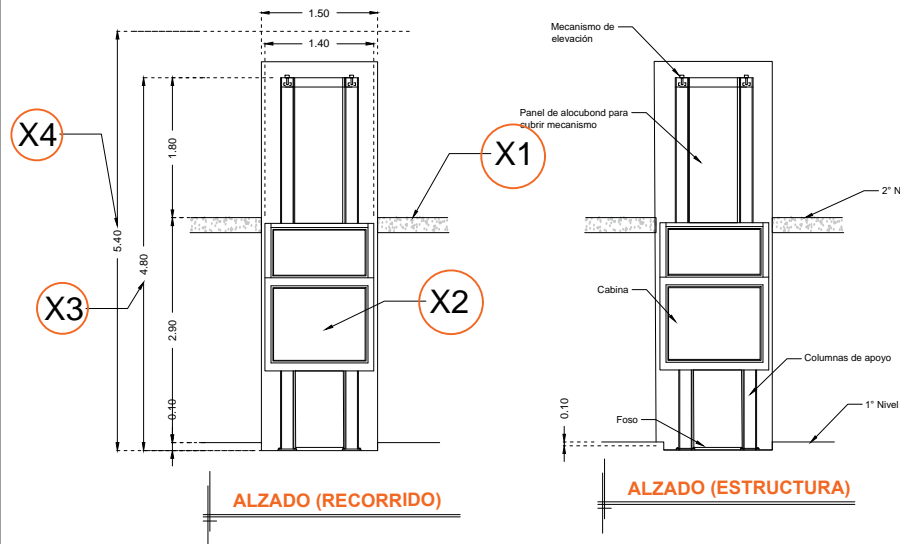
DESCRIPCIÓN DE EQUIPO

X11- CABINA COLOR SILVER METALLIC

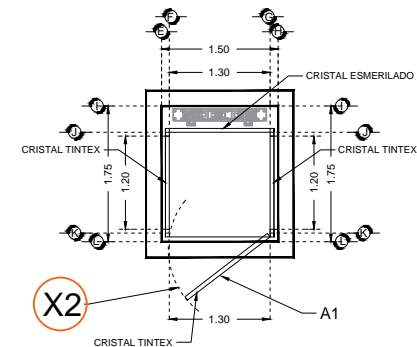
X12- CRISTAL TINTEX CARAS LATERALES Y FRONTAL DE ACCESO
CRISTAL ESMERILADO EN MECANISMO

X13- CABINA ARMADA

X14- COLUMNAS COMPLETAS



DIMENSIONES DE CABINA (ALTURAS)



DIMENSIONES DE CABINA

RAZON SOCIAL: MAYRA CELIA BANDERAS TORRES

ELEVADOR : **HANDICAP 1**

LEVANTAMIENTO:
MAURICIO COMPAGNY

FIRMA:

N. DE CLIENTE:
20117-10110

NOMBRE: MAYRA CELIA
BANDERAS TORRES

TIPO: **MEDIA**

CARGA:
500 KG UH : **2 HP**

UBICACIÓN: PRESAS LAS JULIANAS No. 13 ANTES 28 COL.
XALAPA FUENTE: MUCALPAN AER. DE MEX.

ELEVACION: **2.90 MTS.**

No. DE NIVELES: **2**

TUBERÍA: **GRUESA**

EQUIPO

CDMX-002-L