

AUTOPISTA MÉXICO - QUERÉTARO
 Km 175 + 494 EL SAUZ BAJO PEDRO ESCOBEDO
 TEC080710M22
 Tels.: 01(427) 272-4041 / 272-8119

ventas@tecnorampa.com.mx
 0142772728119
 LADA SIN COSTO:
 018006230332

NOMBRE DEL CLIENTE: JESUS VAZQUEZ ALVARADO FECHA: 6/JUN/19 17706
 RAZÓN SOCIAL: ELEKTRA NUEVO MILENIO
 DIRECCIÓN DE INSTALACIÓN: Cametera Los Reyes San Juan 602, Los Reyes Mich
 REFERENCIA DE DIRECCIÓN: Entre 16 de Sep. y Pinos frente al Obelisco
 TELÉFONO: _____ CORREO: _____

DESCRIPCIÓN DEL LUGAR / ACCESOS DE INSTALACIÓN: ACCESO PRINCIPAL POR AV. SAN JUAN Y/O PINOS

ACCESO DE EQUIPO DESARMADO ARMADO EQUIPO DE SEGURIDAD ESPECIAL
 COLUMNAS LARGAS CORTAS ZAPATOS CHALECO LENTES CASCO
 No. PARTES OTRO ARNES Y LINEA DE VIDA EXTINGTOR
 CONDICIONES PARA INGRESAR: IDENTIFICACION
 DOCUMENTOS: _____

AVANCE ACTUAL DE LA OBRA: 80 %
 DESCRIPCIÓN DEL EQUIPO: ELEVADOR DE CARGA DE 2000KG

CLASIFICACIÓN		TIPO DE CABINA			
CARGA	<input checked="" type="checkbox"/> CAMILLAS <input type="checkbox"/>	MEDIDA 1.10M	<input type="checkbox"/>	ELEVACIÓN	<u>4.52</u>
DISCAPACITADOS	<input type="checkbox"/> TIJERAS <input type="checkbox"/>	SEMICOMPLETA (SIN TECHO 2.10M)	<input type="checkbox"/>	ESTACIONES	<u>DOS (2)</u>
AUTOS	<input type="checkbox"/> UNDER RAMP <input type="checkbox"/>	COMPLETA 2.10M	<input type="checkbox"/>	CAPACIDAD DE CARGA	<u>2000 KG</u>
				UNIDAD HIDRÁULICA	<u>10 HP</u>

DIMENSIÓN DE FOSO:
 LARGO 2.20 mts
 ANCHO 2.80 mts
 PROFUNDIDAD 0.58

ELEVADORES DE TIJERA, 45CM
 ELEVADORES DE 2 COLUMNAS, 20 CM
 ELEVADORES DE 4 COLUMNAS, ~~45CM~~
 DIMENSIÓN DE CABINA INTERIOR LARGO 2.00 ANCHO 2.00

NOTA: FIRME DE CONCRETO DE 15 CM DE ESPESOR CON RESISTENCIA DE 250 KG/CM2. ARMADO CON MALLA ELECTROSOLDADA
 COMPONENTES EXTRA BOTONERA CON DISPLAY Y PUERTAS EXTERIORES

TRABAJOS PENDIENTES DE REALIZAR:

CLIENTE:	SI NO	TECNORAMPA
FOSO	<input type="checkbox"/> <input checked="" type="checkbox"/>	GUÍA MECÁNICA <input type="checkbox"/>
INSTALACIÓN ELÉCTRICA	<input checked="" type="checkbox"/> <input type="checkbox"/>	SOLICITUDES ADICIONALES _____
CANALIZACIÓN DE BOTONERAS	<input type="checkbox"/> <input type="checkbox"/>	

ALIMENTACIÓN ELÉCTRICA

INSTALACIÓN ELÉCTRICA MONOFÁSICA A 110 VAC CON NEUTRO Y TIERRA FÍSICA	TUBERÍA	PARED
INSTALACIÓN ELÉCTRICA BIFÁSICA A 220 VAC CON NEUTRO Y TIERRA FÍSICA	SI <input type="checkbox"/>	TUBERÍA <input type="checkbox"/> DELGADA <input type="checkbox"/>
INSTALACIÓN ELÉCTRICA TRIFÁSICA A 220 VAC CON NEUTRO Y TIERRA FÍSICA	NO <input type="checkbox"/>	CANALETA <input type="checkbox"/> GRUESA <input type="checkbox"/>

ESTADO DE LA INSTALACIÓN ELÉCTRICA

INSTALADA NO INSTALADA
 ACCESORIOS EXTRAS COSTO
 ACEPTO COSTO ADICIONAL: _____

RESPONSABLE DE LA OBRA ELÉCTRICA

 10/JUN/19
 NOMBRE Y FIRMA FECHA DE TÉRMINO FIRMA

ACABADO DE ELEVADOR

COLORES	CRISTAL
BLANCO <input type="checkbox"/>	METAL DESPLEGADO <input type="checkbox"/>
SILVER METALLIC <input type="checkbox"/>	CLARO <input type="checkbox"/>
AZUL/GRIS <input type="checkbox"/>	LÁMINA PINTOR <input type="checkbox"/>
PANTONE <input type="checkbox"/>	TINTEX <input type="checkbox"/>
AZUL/BLANCO <input type="checkbox"/>	OTRO <u>LÁMINA PERFORADA</u>
ALUCOBOND COLOR <input type="checkbox"/>	ESMERILADO <input type="checkbox"/>

ACEPTO Y CONOZCO LAS CARACTERÍSTICA Y ACABADOS DEL EQUIPO A INSTALAR

 Alejandro Díaz González
 TECNORAMPA

 Jesús Tabacco Vázquez A.
 NOMBRE Y FIRMA DEL RESPONSABLE

NOTA

SE PODRÁN INSTALAR CONTROLES INTERNOS EN LOS EQUIPOS COMO OPCIONAL AL CLIENTE Y DE ACUERDO A LA APLICACIÓN DEL EQUIPO PREVIAMENTE SOLICITADOS EN CASO DE REQUERIR LOS BAJO RESPONSABILIDAD DEL CLIENTE, QUEDANDO EL PROVEEDOR LIBRE DE ALGÚN RECLAMO FUTURO.

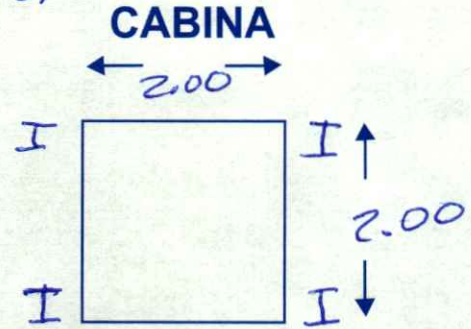
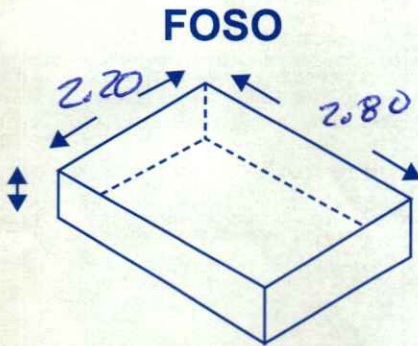
NOTA

REVISE Y APRUEBO CADA UNO DE LOS PUNTOS QUE TRATA ESTE DOCUMENTO REFERENTE AL EQUIPO A INSTALAR, POR LO TANTO ESTOY CONFORME CON LAS ESPECIFICACIONES QUE EL PROVEEDOR DE TERMINA, QUEDANDO LIBRE DE ALGÚN RECLAMO O CONDICIÓN QUE LE PRESIONE A CUBRIR EL COSTO O RESTAURAR ALGUNA PARTE DEL EQUIPO QUE SE HALLA INSTALADO A PETICIÓN DEL CLIENTE.

OBSERVACIONES GENERALES: Trabajos pendientes: Centro de carga con termomagnética 3X50 amps. trifásica 220 en área, Bodega para resguardo equipos y herramientas, terminación colado columnas de estructura, limpieza de foso, protección en planta alta para lluvia, terminos soldadura pendientes, liberar espacio en bodega y area para ingresar equipos
Se requiere cabina desarmada

DISTANCIA Y CORRIENTE PARA TRABAJOS DE INSTALACIÓN

110 V 220 V GENERADOR



INFORMACIÓN DE UNIDAD HIDRÁULICA

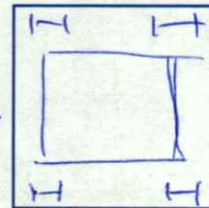

BOTONERAS

PEDESTAL
SOBREPUESTAS

EMPOTRADAS
 CANALIZADAS POR TECNORAMPA

DISTANCIA APROXIMADA

ELEVADOR Y UNIDAD HIDRÁULICA 2.00



EN CASO DE NO ESTAR EL ENCARGADO LAS PERSONAS QUE PUEDAN RECIBIR Y TOMAR ALGUNA DESICIÓN DEL EQUIPO A INSTALAR SON:

NOTA: PARA PODER EMPEZAR CON LA INSTALACIÓN, LA OBRA CIVIL Y ELÉCTRICA DEBEN ESTAR TERMINADOS, ASÍ COMO TENER LIBRE EL ACCESO AL ÁREA DE INSTALACIÓN. EN CASO DE NO CUMPLIR CON LO ANTERIOR SE LE ASIGNARÁ OTRA FECHA DE INSTALACIÓN DE ACUERDO A LAS FECHAS DISPONIBLES, SEGÚN LA PROGRAMACIÓN DE ESTE MOMENTO. CONFIRMO ESTAR ENTERADO DEL PROCEDIMIENTO DE ORDEN DE PRODUCCIÓN.

PERSONAS ASIGNADAS PARA RECEPCIÓN DE EQUIPO

NOMBRE: _____ TELÉFONO 1): _____
CONTACTO 2): _____ TELÉFONO 2): _____

ALEJANDRO DIAZ GONZALEZ
TECNORAMPA

JESÚS TUBEDÉN VÁZQUEZ A.
NOMBRE Y FIRMA DEL CLIENTE

ACEPTO Y CONOZCO LAS CARACTERÍSTICAS Y ACABADOS DEL EQUIPO A INSTALAR

179 LOS REYES MICHOACÁN.



Minuta de recorrido

Fecha	Inicio	Término	Siguiente Junta	Hora y Lugar	Elaboró	Compañía
6-Jun-19	13:00	14:00	—	—	STVA	INCA

Objetivo(s)	Ubicación	Notas:
Entrada Tecnerangas	Los Reyes, Michoacán	


Asistentes			
Nº	POR ELEKTRA	POR CARVID	POR INCA
1	Alejandro Díaz Gortázar		Jesús Tibrecen
2	Tecno Rampey	EDGAR ARELLANO	Vázquez Alvarado
3			

No.	Descripción	Responsable	Fecha compromiso
1	TEMAS TRATADOS		
1.1	Se le solicita a Caruid despejar la zona de la bodega P.B. entre eje "A" y "B".		
1.2	Se le solicita a Caruid proteger la zona para evitar la entrada de agua pluvial a la zona del montacargas.		
1.3	Se le solicita a Caruid la construcción de una bodega de triplay para alojar la herramienta del montacargas.		

179 LOS REYES MICHOACÁN.



Minuta de recorrido

No.	Descripción	Responsable	Fecha compromiso
1.4	El proveedor "Tecnorampas" solicita un interruptor 3 fases mas neutro aislado termo magnetico de 3x50 A. en su toma de energía, en la zona del montacargas		
1.5	Se programa la entrada de Tecnorampas para el lunes 10 de Junio.		
1.6	Se le indica Carvid terminar la estructura (falta soldadura en 3 conexiones) aplicar grout y colar diamantes; así como realizar limpieza en el foso.		
1.7			
1.8	 EDGAR ARELLANO ROQUE	