

**DESCRIPCIÓN**

**X1-** RECORRIDO DEL ELEVADOR

**X2-** ALTURA DE COLUMNAS DEL EQUIPO

**DESCRIPCIÓN DE EQUIPO**

**X11-** MECANISMO DEL EQUIPO

**X12-** PLATAFORMA DE EQUIPO DE 4.74 X 2.35 MTS COLOR DE LINEA

**X13** COLUMNAS DE EQUIPO 3.85 MTS COLOR DE LINEA

PLATAFORMA ARMADA  
COLUMNAS COMPLETAS

BOTONERAS CANALIZADAS POR  
TECNOGRAMPA

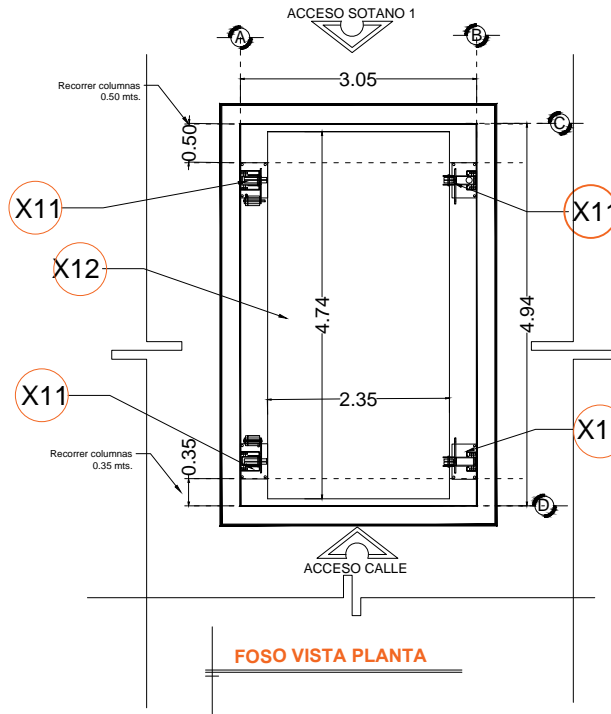
2 ACCESOS

2 GUILLOTINAS

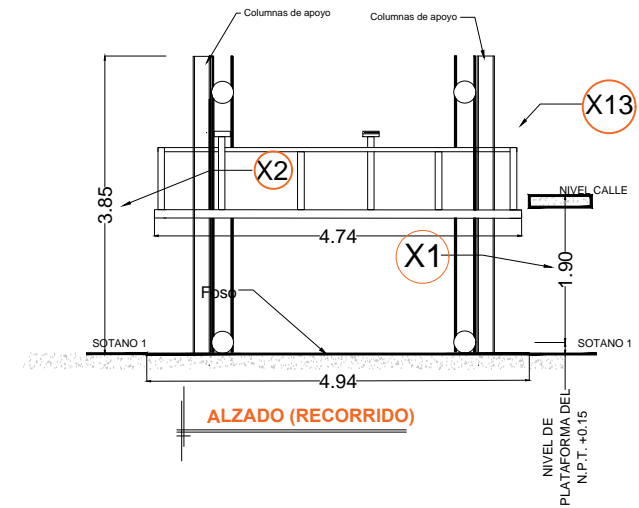
LA PLATAFORMA EN SOTANO DEBE  
QUEDAR A N.P.T. + 0.15 MTS

1 BAJADA DE PLATAFORMA

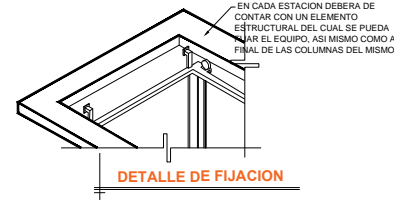
CORONO DE PERIMETRAL PTR



**FOSO VISTA PLANTA**



**ALZADO (RECORRIDO)**



**DETALLE DE FIJACION**

RAZON SOCIAL: FIDEICOMISO H + M

ELEVADOR : **AUTOS**

LEVANTAMIENTO:  
FRANCISCO VILLA

FIRMA:

N. DE CLIENTE: 19631-9460

NOMBRE: ALEJANDRO JUAN  
CRUZ

TIPO: **PLATAFORMA**

CARGA:  
**3500 KG** UH: **10 HP**

UBICACIÓN: CONCEPCION BEISTEGUI No. 1354 COL.  
NARVARTE PONIENTE, CDMX

ELEVACION: **1.90 MTS**

No. DE NIVELES: **2**

TUBERÍA: DELGADA

**EQUIPO**

**CDMX-002-E**