

AUTOPISTA MÉXICO - QUERÉTARO
 Km 175 + 494 EL SAUZ BAJO PEDRO ESCOBEDO
 TEC080710M22
 Tels.: 01(427) 272-4041 / 272-8119

ventas@tecnorampa.com.mx
 0142772728119
 LADA SIN COSTO:
 018006230332

NOMBRE DEL CLIENTE: ELECTRA DEL MILenio CELO 2138 FECHA: 24 JUNIO 2010
 RAZÓN SOCIAL: _____
 DIRECCIÓN DE INSTALACIÓN: AV. SPA INES COL. CENTRO, #36 1A SECC. TLAXCALA.
 REFERENCIA DE DIRECCIÓN: A US COSTADO DEL 3B ó FRENTE A CLINICA INSS.
 TELÉFONO: NETO. CORREO: _____

DESCRIPCIÓN DEL LUGAR / ACCESOS DE INSTALACIÓN: TUBOIA ELECTRA

ACCESO DE EQUIPO DESARMADO ARMADO
 COLUMNAS LARGAS CORTAS EQUIPO DE SEGURIDAD ESPECIAL
 No. PARTES 2 (00) ZAPATOS CHALECO LENTES CASCO
 OTRO COVID, ARNES.
 CONDICIONES PARA INGRESAR: HONDDO USAR COPIA EL MUNICIPIO 7700.- TRANSITO, O REFORMA TUBOIA
 DOCUMENTOS: DE UNIDAD A UN 9.0 S.M.H.A.Y. VELOC.
 AVANCE ACTUAL DE LA OBRA: 70 %
 DESCRIPCIÓN DEL EQUIPO: CALHA.

CLASIFICACIÓN TIPO DE CABINA
 CARGA CAMILLAS MEDIDA 1.10M ELEVACIÓN 4.25
 DISCAPACITADOS TIJERAS SEMICOMPLETA (SIN TECHO 2.10M) ESTACIONES 2
 AUTOS UNDER RAMP COMPLETA 2.10M CAPACIDAD DE CARGA 2000 Kg
 UNIDAD HIDRÁULICA 10 HP.

DIMENSIÓN DE FOSO: 4 con mds
 LARGO 2.76 CAVLO.
 ANCHO 2.205
 PROFUNDIDAD 0.60
 ELEVADORES DE TIJERA, 45CM
 ELEVADORES DE 2 COLUMNAS, 20 CM
 ELEVADORES DE 4 COLUMNAS, 45 CM
 DIMENSIÓN DE CABINA INTERIOR LARGO _____ ANCHO _____

NOTA: FIRME DE CONCRETO DE 15 CM DE ESPESOR CON RESISTENCIA DE 250 KG/CM2. ARMADO CON MALLA ELECTROSOLDADA

COMPONENTES EXTRA _____

TRABAJOS PENDIENTES DE REALIZAR:

CLIENTE: SI NO A DEVIACIÓN
 FOSO A DEVIACIÓN
 INSTALACIÓN ELÉCTRICA
 CANALIZACIÓN DE BOTONERAS
 TECNORAMPA
 GUÍA MECÁNICA
 SOLICITUDES ADICIONALES _____

ALIMENTACIÓN ELÉCTRICA

INSTALACIÓN ELÉCTRICA MONOFÁSICA A 110 VAC CON NEUTRO Y TIERRA FÍSICA
 INSTALACIÓN ELÉCTRICA BIFÁSICA A 220 VAC CON NEUTRO Y TIERRA FÍSICA
 INSTALACIÓN ELÉCTRICA TRIFÁSICA A 220 VAC CON NEUTRO Y TIERRA FÍSICA
 TUBERÍA PARED
 SI TUBERÍA DELGADA
 NO CANALETA GRUESA

ESTADO DE LA INSTALACIÓN ELÉCTRICA
 INSTALADA NO INSTALADA
 ACCESORIOS EXTRAS COSTO
 ACEPTO COSTO ADICIONAL: _____
 RESPONSABLE DE LA OBRA ELÉCTRICA

NOMBRE Y FIRMA _____ FECHA DE TÉRMINO _____ FIRMA _____

ACABADO DE ELEVADOR

COLORES
 BLANCO SILVER METALLIC CINEFA
 AZUL/GRIS PANTONE CÓDIGO _____
 AZUL/BLANCO ALUCOBOND COLOR
 SOLICITUD ADICIONAL: _____
 METAL DESPLEGADO CRISTAL
 LÁMINA PINTOR CLARO CINEFA
 OTRO _____ TINTEX
 ESMERILADO

ACEPTO Y CONOZCO LAS CARACTERISTICA Y ACABADOS DEL EQUIPO A INSTALAR

TECNORAMPA _____ NOMBRE Y FIRMA DEL RESPONSABLE _____

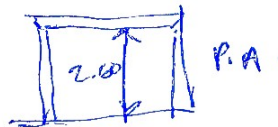
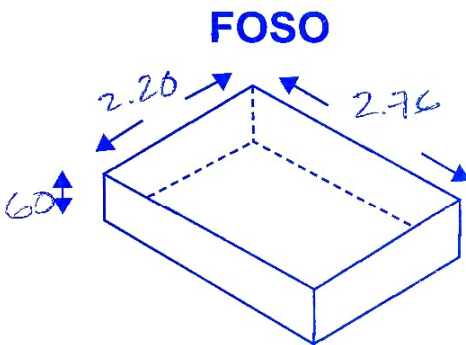
NOTA
SE PODRÁN INSTALAR CONTROLES INTERNOS EN LOS EQUIPOS COMO OPCIONAL AL CLIENTE Y DE ACUERDO A LA APLICACIÓN DEL EQUIPO PREVIAMENTE SOLICITADOS EN CASO DE REQUERIR LOS BAJO RESPONSABILIDAD DEL CLIENTE, QUEDANDO EL PROVEEDOR LIBRE DE ALGÚN RECLAMO FUTURO.

NOTA
REVISE Y APRUEBO CADA UNO DE LOS PUNTOS QUE TRATA ESTE DOCUMENTO REFERENTE AL EQUIPO A INSTALAR, POR LO TANTO ESTOY CONFORME CON LAS ESPECIFICACIONES QUE EL PROVEEDOR DE TERMINA, QUEDANDO LIBRE DE ALGÚN RECLAMO O CONDICIÓN QUE LE PRESIONE A CUBRIR EL COSTO O RESTAURAR ALGUNA PARTE DEL EQUIPO QUE SE HALLA INSTALADO A PETICIÓN DEL CLIENTE.

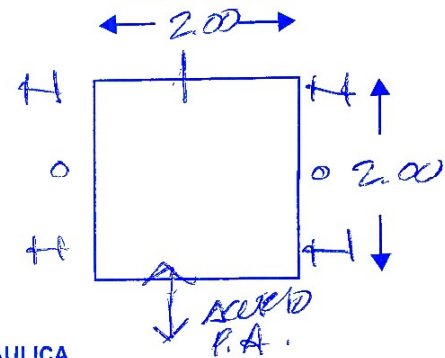
OBSERVACIONES GENERALES: - CONSIDERAR EXTENSION PARA CONEXION DE PLANTA DE
SOLAR DE 60 mts.

DISTANCIA Y CORRIENTE PARA TRABAJOS DE INSTALACIÓN


110 V 220 V GENERADOR



CABINA



INFORMACIÓN DE UNIDAD HIDRÁULICA



BOTONERAS

PEDESTAL
SOBREPUESTAS

EMPOTRADAS
 CANALIZADAS POR TECNORAMPA

DISTANCIA APROXIMADA
ELEVADOR Y UNIDAD HIDRÁULICA _____

EN CASO DE NO ESTAR EL ENCARGADO LAS PERSONAS QUE PUEDE RECIBIR Y TOMAR ALGUNA DECISIÓN DEL EQUIPO A INSTALAR SON:

NOTA:
PARA PODER EMPEZAR CON LA INSTALACIÓN, LA OBRA CIVIL Y ELÉCTRICA DEBEN ESTAR TERMINADOS, ASÍ COMO TENER LIBRE EL ACCESO AL ÁREA DE INSTALACIÓN. EN CASO DE NO CUMPLIR CON LO ANTERIOR SE LE ASIGNARÁ OTRA FECHA DE INSTALACIÓN DE ACUERDO A LAS FECHAS DISPONIBLES, SEGÚN LA PROGRAMACIÓN DE ESTE MOMENTO. CONFIRMO ESTAR ENTERADO DEL PROCEDIMIENTO DE ORDEN DE PRODUCCIÓN.

PERSONAS ASIGNADAS PARA RECEPCIÓN DE EQUIPO

NOMBRE: _____ TELÉFONO 1): _____
CONTACTO 2): _____ TELÉFONO 2): _____

ACEPTO Y CONOZCO LAS CARACTERÍSTICAS Y ACABADOS DEL EQUIPO A INSTALAR

TECNORAMPA

NOMBRE Y FIRMA DEL CLIENTE