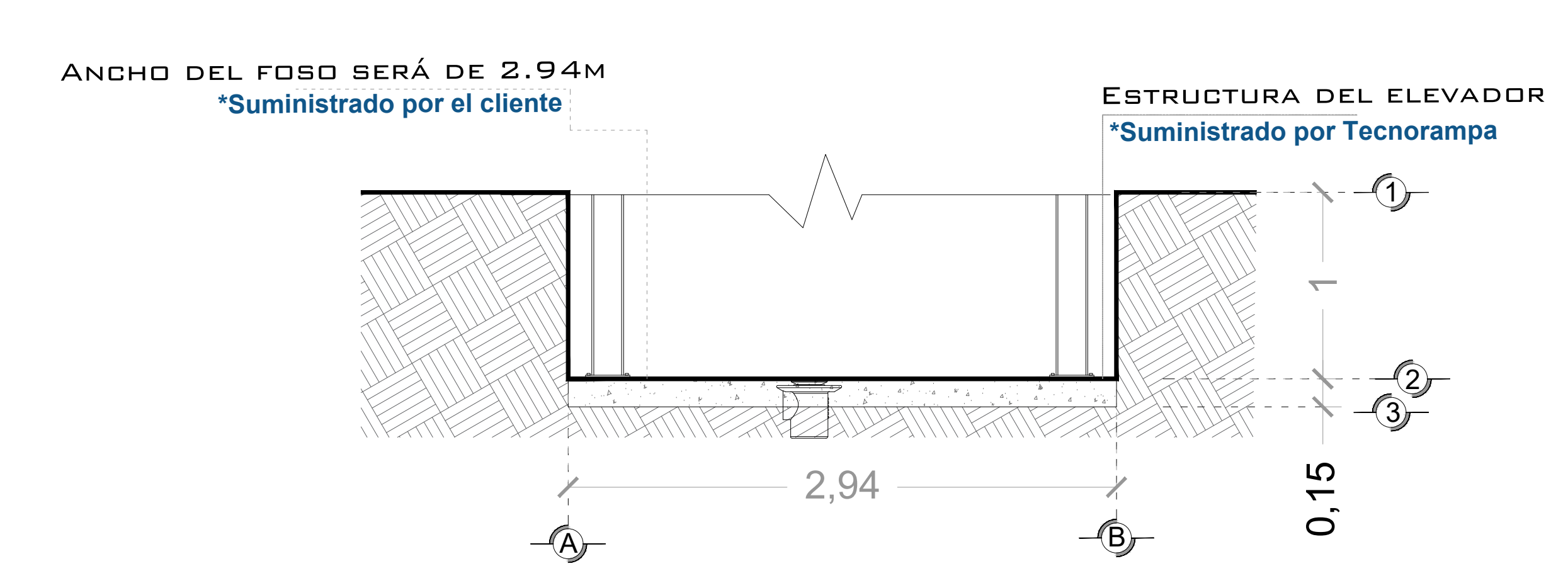
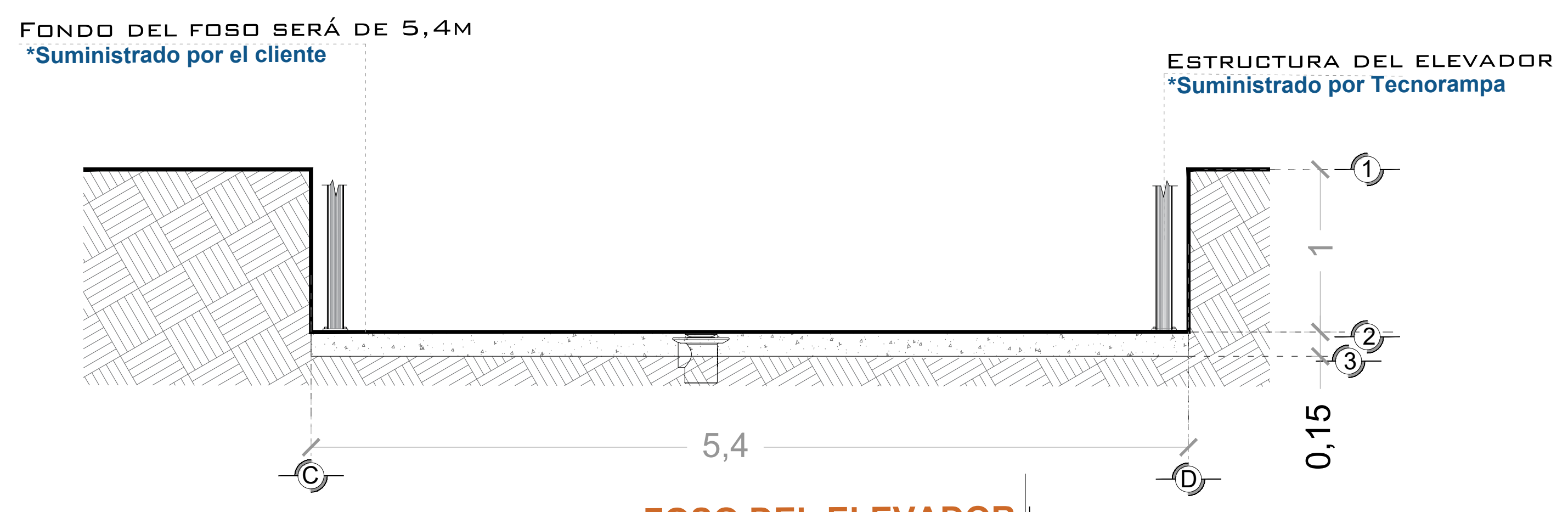


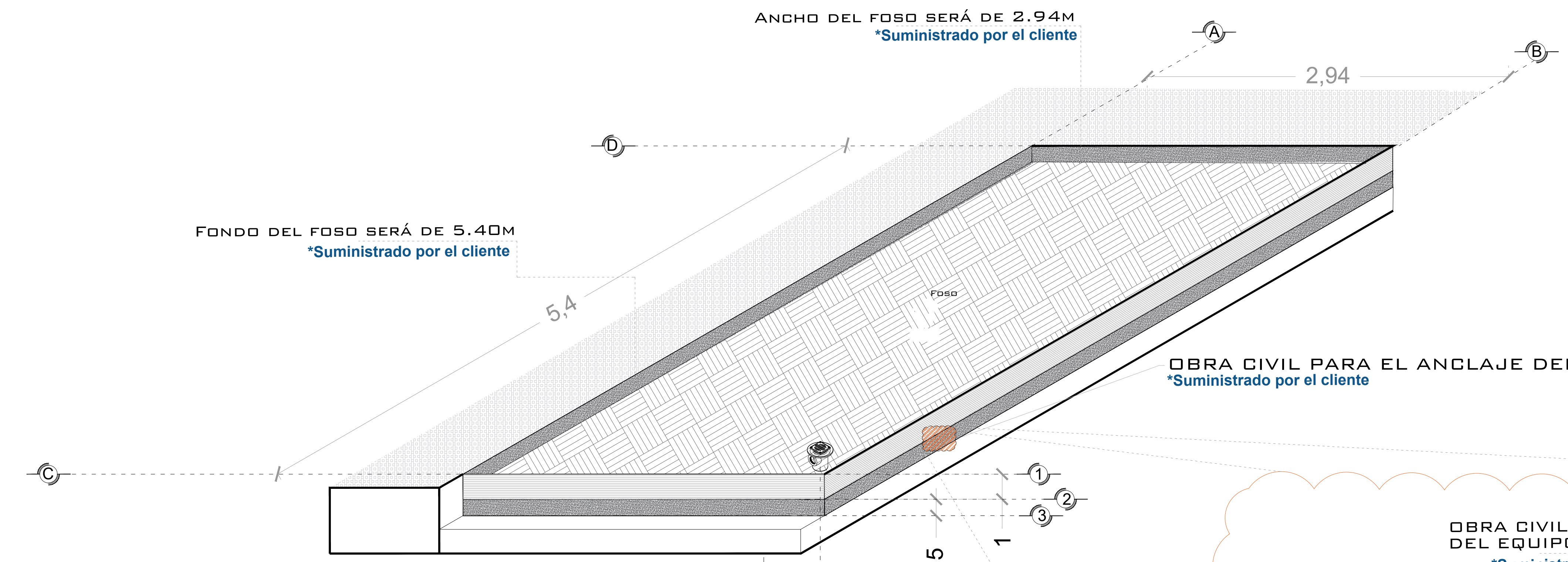
**OBRA CIVIL**



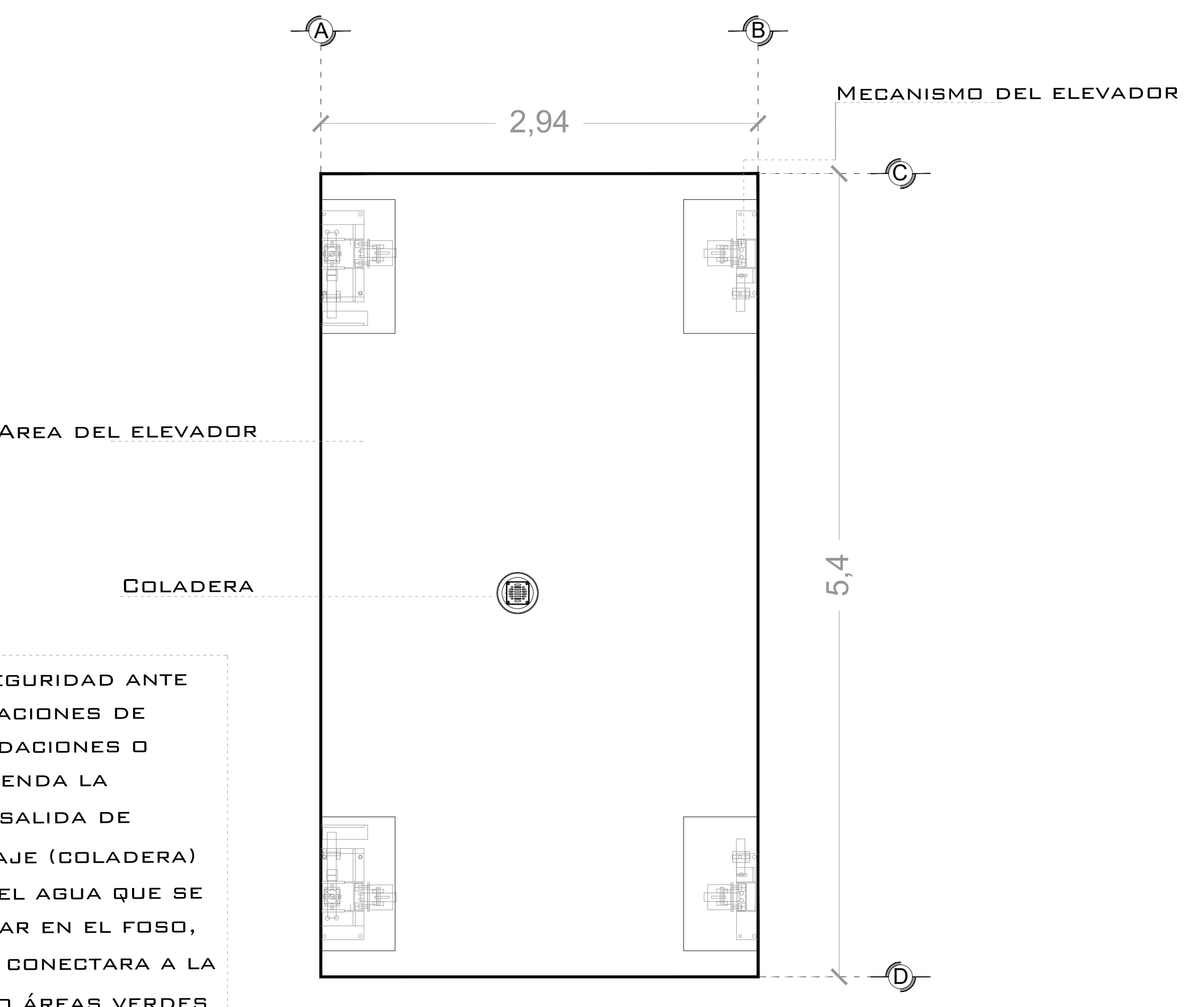
**FOSO DEL ELEVADOR VISTA FRONTAL**



**FOSO DEL ELEVADOR VISTA LATERAL**

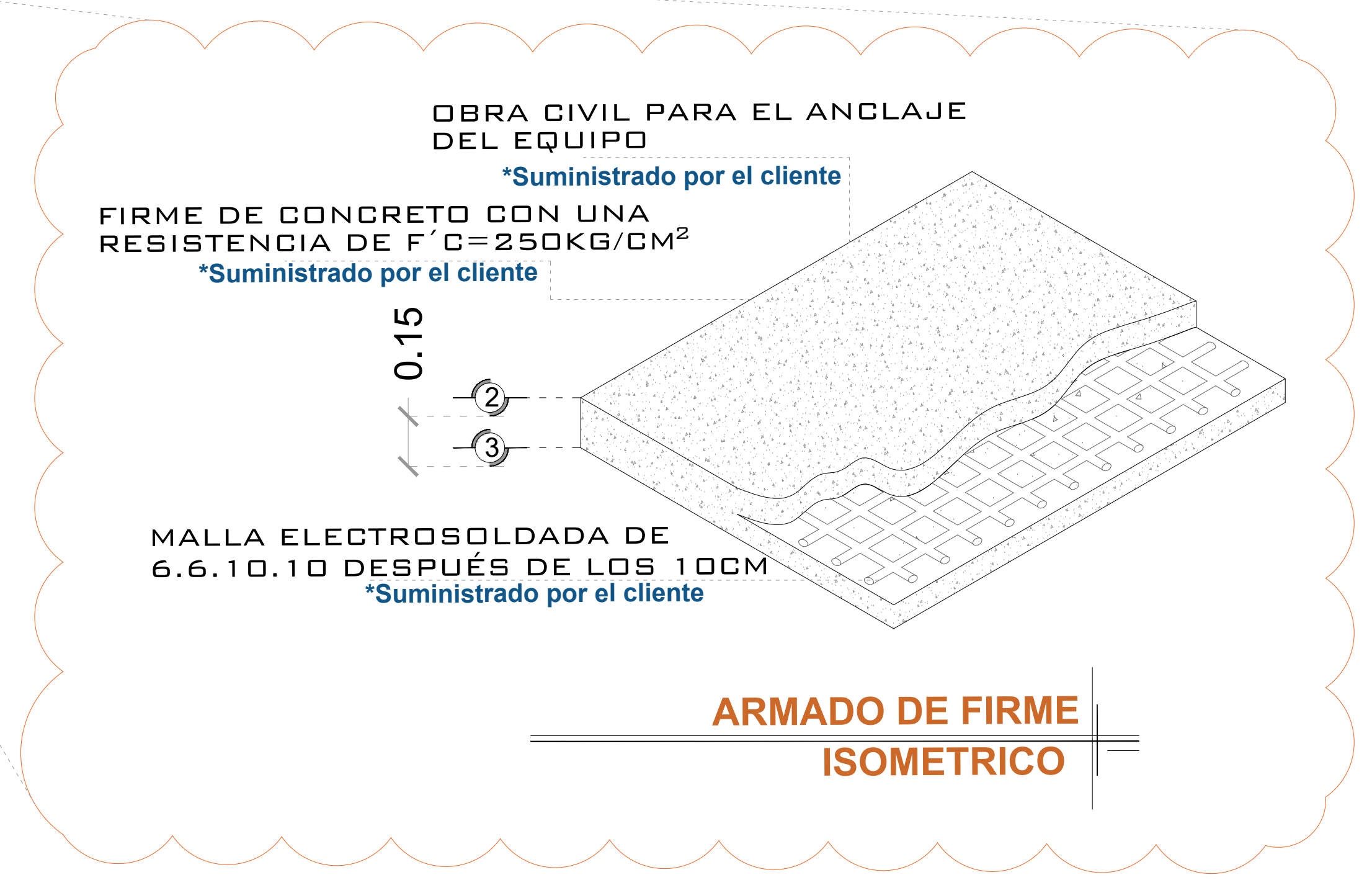


**FOSO DEL ELEVADOR ISOMETRICO**



**FOSO DEL ELEVADOR VISTA PLANTA**

POR MOTIVO DE SEGURIDAD ANTE POSIBLES ACUMULACIONES DE AGUA, COMO INUNDACIONES O FUGAS, SE RECOMIENDA LA INSTALACIÓN UNA SALIDA DE TUBERÍA DE DRENAJE (COLADERA) PARA DESALOJAR EL AGUA QUE SE PUDIERA ALMACENAR EN EL FOSO, DICHA TUBERÍA SE CONECTARA A LA RED DE DRENAJE O ÁREAS VERDES SEGÚN LA DECISIÓN DEL CLIENTE.



**ARMADO DE FIRME ISOMETRICO**



**COLUMNA DEL ELEVADOR ISOMETRICO**

**NOTAS**

- ☞ LAS DIMENSIONES DE CLARO DE ELEVADOR DEBERÁN COINCIDIR CON LAS DIMENSIONES DE ENTREPISO Y CADA UNA DE LAS ESTACIONES, ESTANDO TODO A PLOMO Y NIVELADO.
- ☞ LA COLADERA SE ENCUENTRA EN UNA DE LAS ESQUINAS DEL FOSO.

EL MURO DEBERÁ DE SOPORTAR Y DAR FIRMEZA A LA ESTRUCTURA DEL ELEVADOR, SE REQUIERE QUE EL ÁREA DONDE SE COLOQUEN LOS SOPORTES SEA UN MURO COMPLETO DE CONCRETO SI NO ES ASÍ, EL ÁREA DE CONEXIÓN DEBERÁ DE SERLO EMPLEÁNDOSE PARA ELLO UNA TRABE O CADENA DE CERRAMIENTO REFORZADA CON UN PERALTE MÍNIMO DE 15CM.

DE SER POSIBLE SE DEBERÁN DE COLOCAR SOBRE EL MURO, EN EL ÁREA DONDE SE SITUARÁN LOS SOPORTES PLACAS DE ACERO DE 5" x 4" x 3/8" PARA UNA MEJOR FIJACIÓN DE LA ESTRUCTURA, LAS CUALES SE COLOCARÁN EN EL MOMENTO DE SER COLADO EL ELEMENTO DE CONCRETO

DE NO COLOCAR LAS PLACAS, SE PROCEDERÁ A COLOCAR TAQUETES EXPANSIVOS, LAS CUALES AL IGUAL QUE LAS PLACAS DEBERÁN DE IR EN UN MURO O ELEMENTO DE CONCRETO. CUALQUIERA DE LOS DOS PROCEDIMIENTOS, SE EMPLEARÁ EN EL ANCLAJE SUPERIOR Y EN LOS ENTREPISOS EXISTENTES.

# DE CLIENTE: \_\_\_\_\_ ELEVACION: 3.50 MTS

RAZON SOCIAL: FROM VALLEY DESARROLLADORES S.A. DE C.V. No. DE NIVELES: 3

NOMBRE: VICTOR PEREZ FLORES CARGA: 3500 KG

UBICACIÓN: SAN BORJA 214 DEL VALLE CENTRO CDMX TUBERÍA: DELGADA

ELEVADOR: AUTOS- PLATAFORMA UH: 10 HP

VENDEDOR FIRMA: ING. MAURICIO COMPAGNY B.

FROM VALLEY DESARROLLADORES SA DE CV

FIRMA DEL CLIENTE: VICTOR PÉREZ FLORES

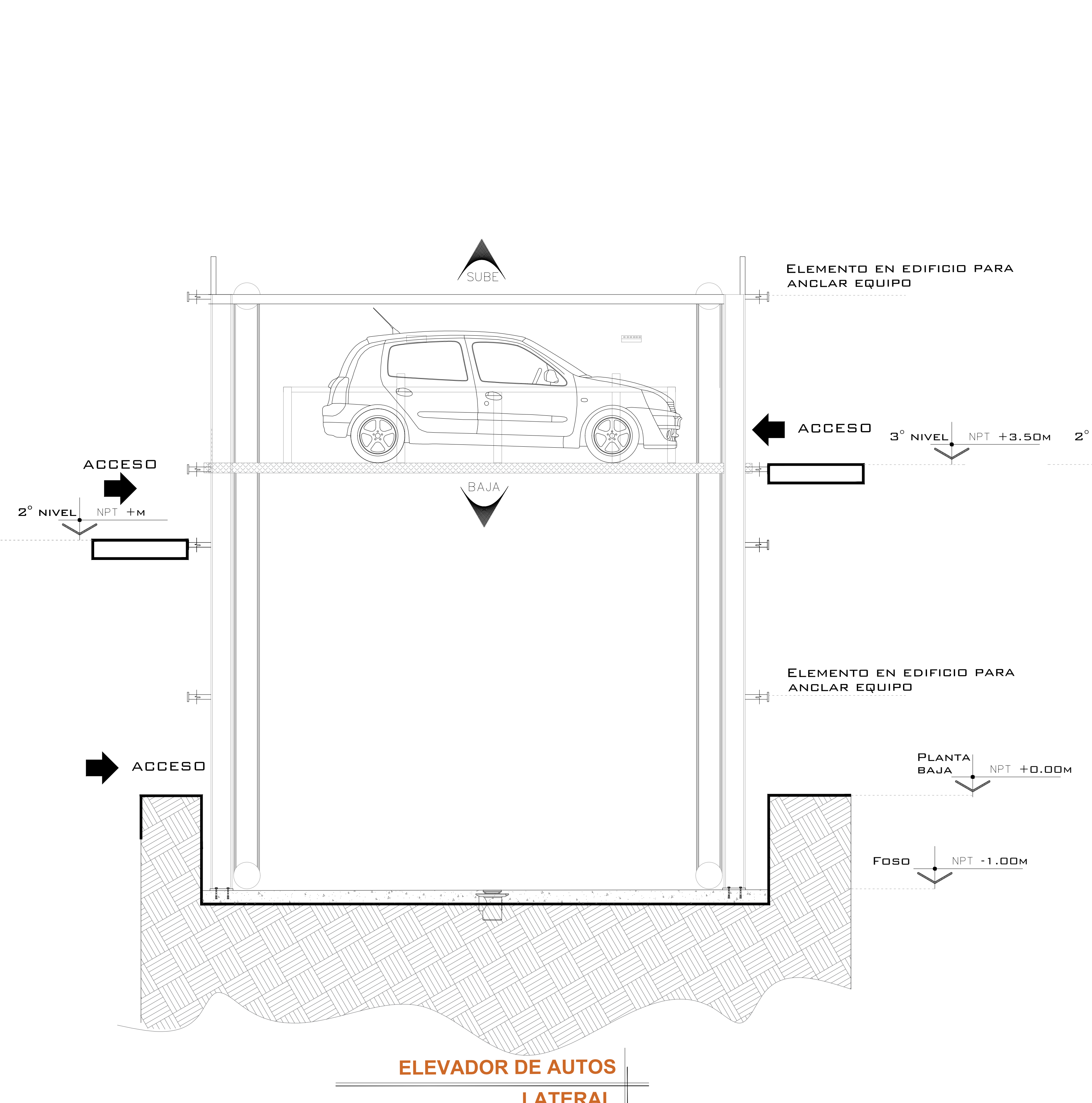
REVISIÓN	FECHA	OBSERVACIÓN
0	03/06/2021	LIBERACIÓN DE GUÍA MECÁNICA

**TecnoRampa**

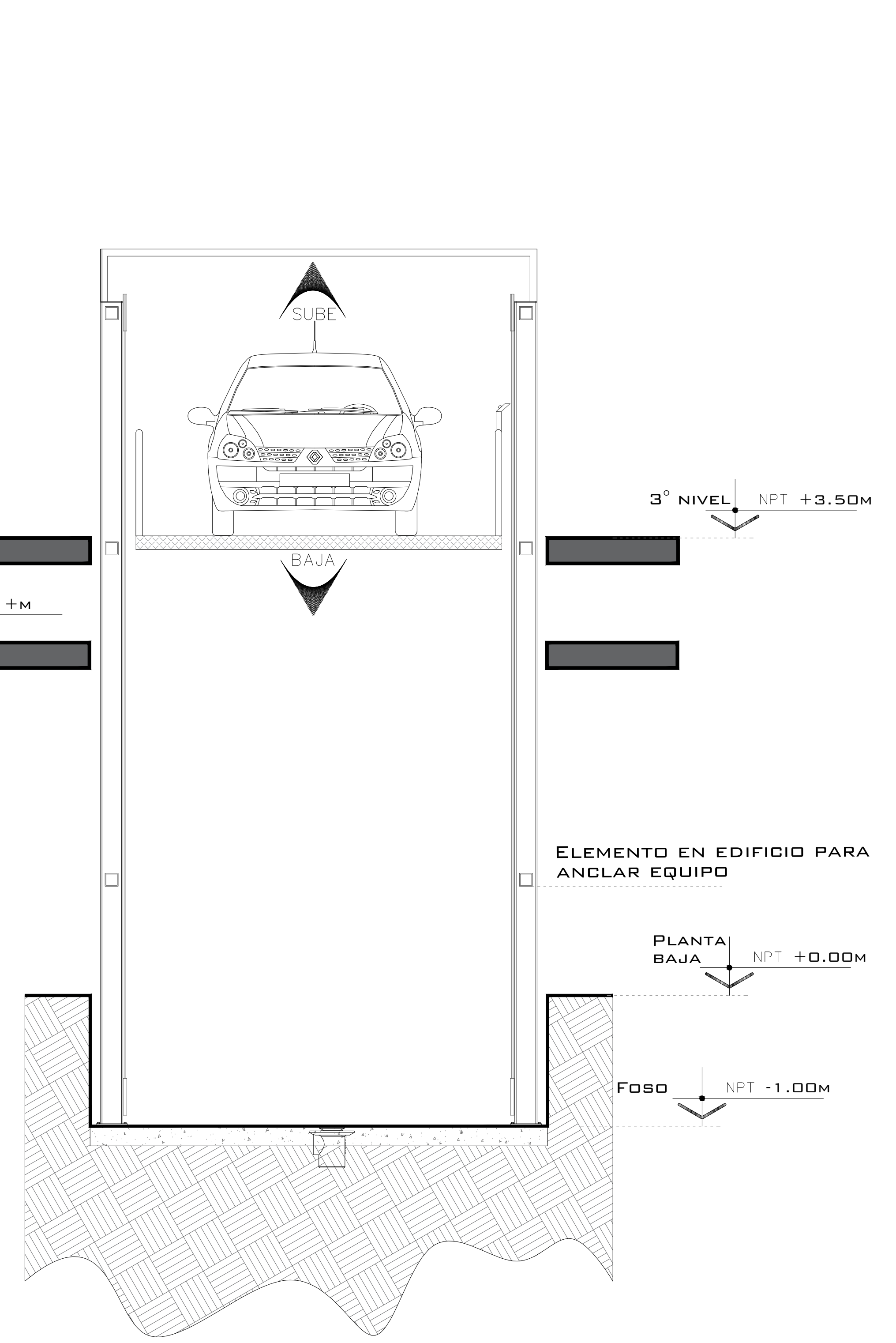
CDMX-001-L

**OBRA CIVIL**

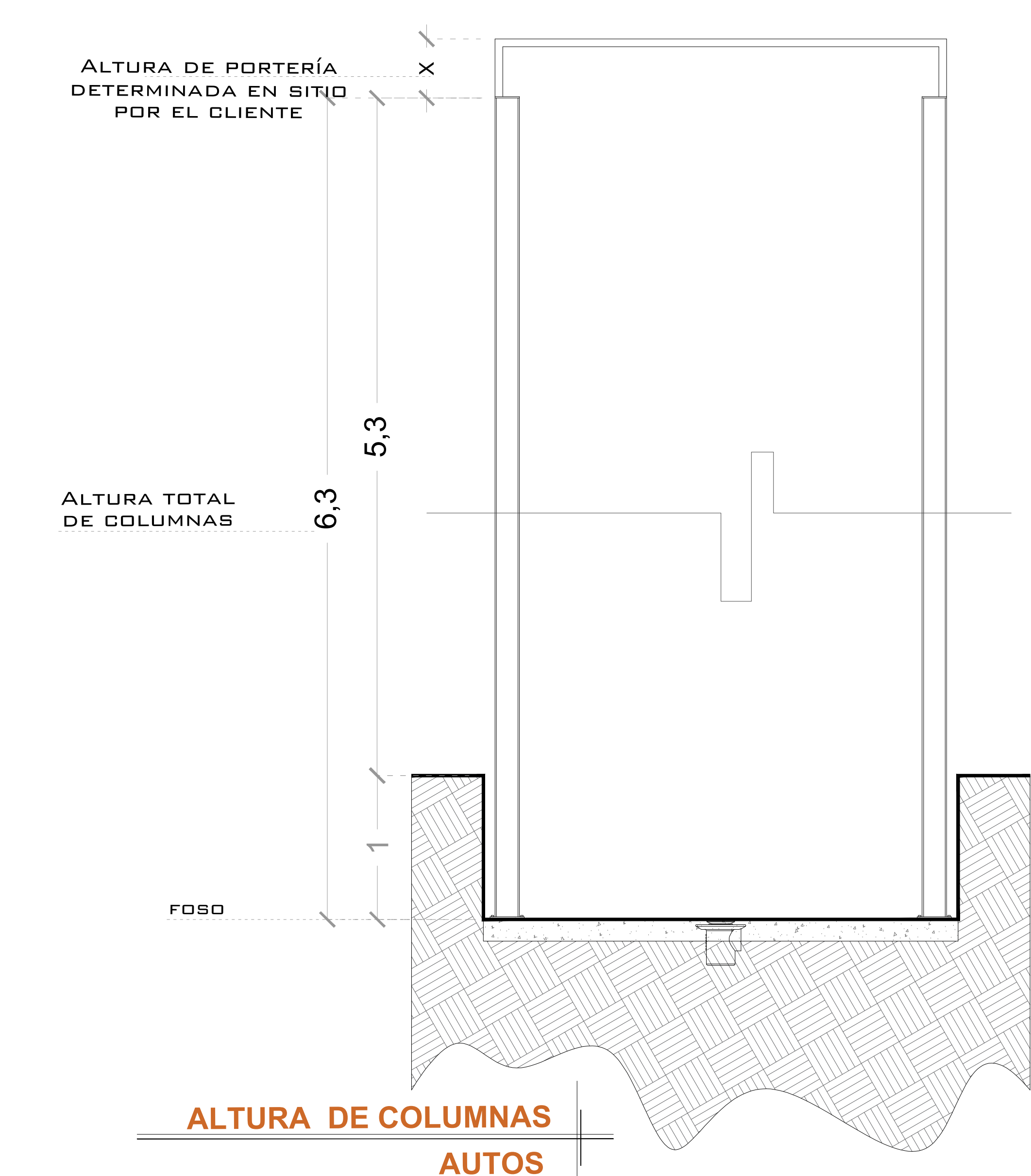
**DESCRIPCIÓN DE EQUIPO**



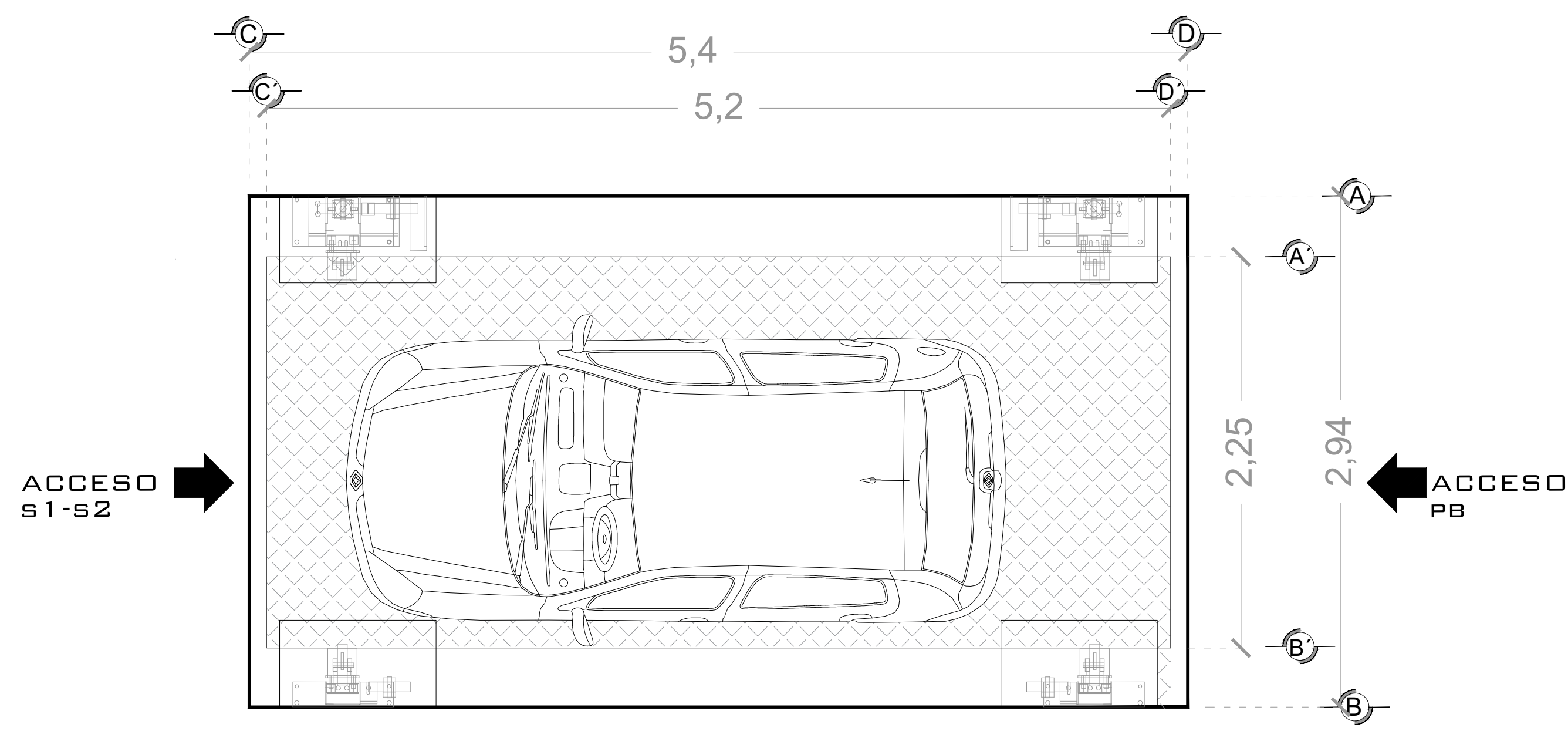
**ELEVADOR DE AUTOS LATERAL**



**ELEVADOR DE AUTOS FRONTAL**



**ALTURA DE COLUMNAS AUTOS**



**ELEVADOR DE AUTOS PLANTA**

**NOTAS**

# DE CLIENTE:	FROM VALLEY DESARROLLADORES S.A. DE C.V.	ELEVACION:	3.50 MTS
RAZON SOCIAL:	VICTOR PEREZ FLORES	No. DE NIVELES:	3
NOMBRE:	SAN BORJA 214 DEL VALLE CENTRO CDMX	CARGA:	3500 KG
UBICACIÓN:		TUBERÍA:	DELGADA
ELEVADOR :	AUTOS- PLATAFORMA	UH :	10 HP

VENDEDOR FIRMA: ING. MAURICIO COMPAGNY B.

*[Signature]*

FROM VALLEY DESARROLLADORES SA DE CV

FIRMA DEL CLIENTE: VICTOR PÉREZ FLORES

REVISIÓN	FECHA	OBSERVACIÓN
0	03/06/2021	LIBERACION DE GUIA MECANICA

**TecnoRampa**

**CDMX-002-L**

**EQUIPO**

# UNIDAD HIDRÁULICA

PARA EL FUNCIONAMIENTO DEL ELEVADOR ES NECESARIA UNA UNIDAD HIDRÁULICA, LA CUAL NO ESTÁ CONTEMPLADA DENTRO DEL CLARO DEL ELEVADOR, SE LE DA LA OPCIÓN AL CLIENTE QUE DECIDA EL LUGAR DE LA UNIDAD. SE REQUIERE COLOCAR UN NICHOS PARA ALOJAR LA UNIDAD HIDRÁULICA Y EL CONTROL ELÉCTRICO TENIENDO UN ACCESO PARA SU MANTENIMIENTO.

LA UNIDAD HIDRÁULICA Y CONTROL ELÉCTRICO DEBERÁN SER INSTALADOS Y UBICARSE EN UN LUGAR LIBRE DE POLVO, LÍQUIDOS E INCIENCIAS DEL TIEMPO, EVITANDO QUE SE CONTAMINE EL ACEITE Y SE PIERDA LA GARANTÍA DEL EQUIPO.

EL RECORRIDO DEL TUBING NO DEBE SER MAYOR A 5.00M LINEALES

ALIMENTACIÓN TRIFÁSICA A 220 VCA, CON NEUTRO Y TIERRA FÍSICA, CON BREAK TERMOMAGNETICO DE PROTECCIÓN 40 AMP, EXCLUSIVO PARA EL ELEVADOR

- CALIBRE DEL CABLE 8 AWG PARA DISTANCIAS HASTA DE 10.00M.
- CALIBRE 6 AWG PARA DISTANCIAS HASTA DE 15.00M.
- PARA DISTANCIAS MAYORES A 15.00M CONTEMPLAR EL CALCULO DE CORRIENTE PARA EVITAR CAÍDA DE TENSIÓN

DUCTO TOTALMENTE RECTO DE Ø 3" PARA CANALIZACIÓN DE SISTEMA HIDRÁULICO.

POR SEGURIDAD NO DEBERÁ SER MANIPULADO POR PERSONAL NO AUTORIZADO.

AL HACER CASO OMISO DE LAS INDICACIONES YA DICTADAS Y TENGA ALGUNA FALLA EL EQUIPO, TECNORAMPA NO SE HARÁ RESPONSABLE DE ESTAS, ADEMÁS DE QUE EL AÑO DE GARANTÍA NO TENDRÍA COBERTURA PARA ESTOS DAÑOS.

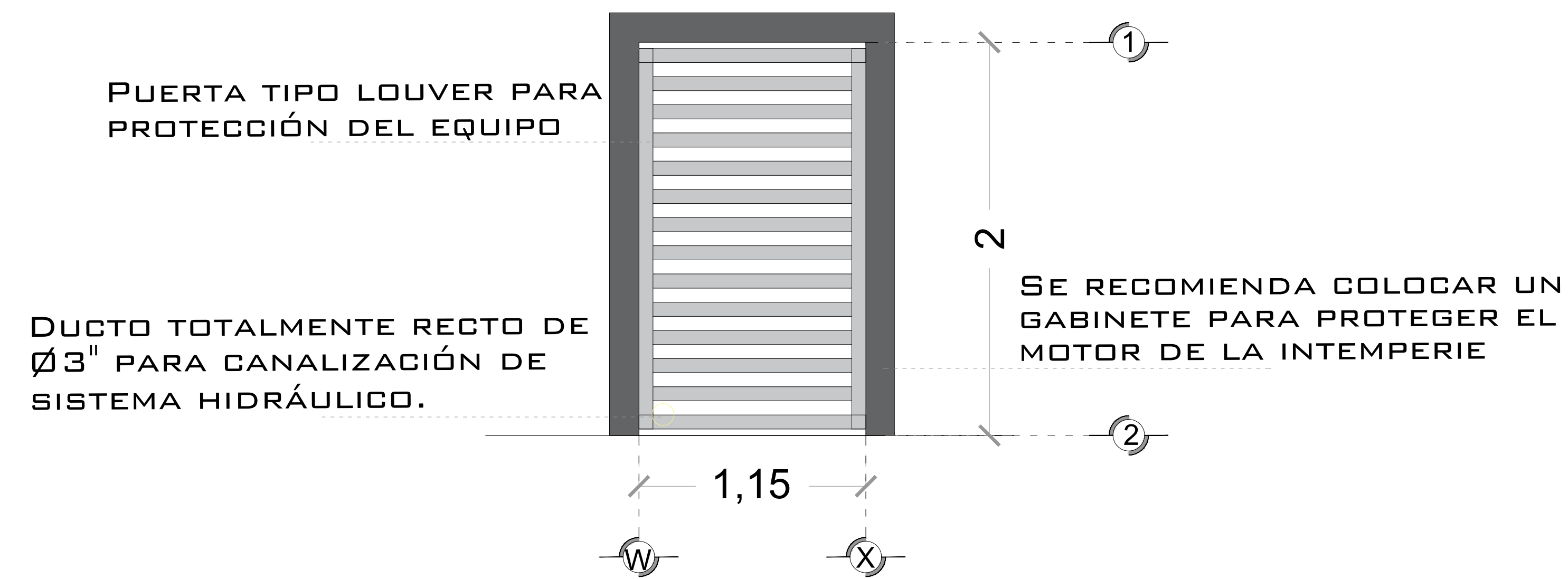
## DESCRIPCIÓN DE UNIDAD HIDRÁULICA

UNIDAD HIDRAULICA	10HP
ALIMENTACION	220 VCA
NUMERO DE FASES	3
AMPERS DE CONSUMO	27
WATTS DE CONSUMO	7.4 KW
TIPO DE ACEITE	ISO 68

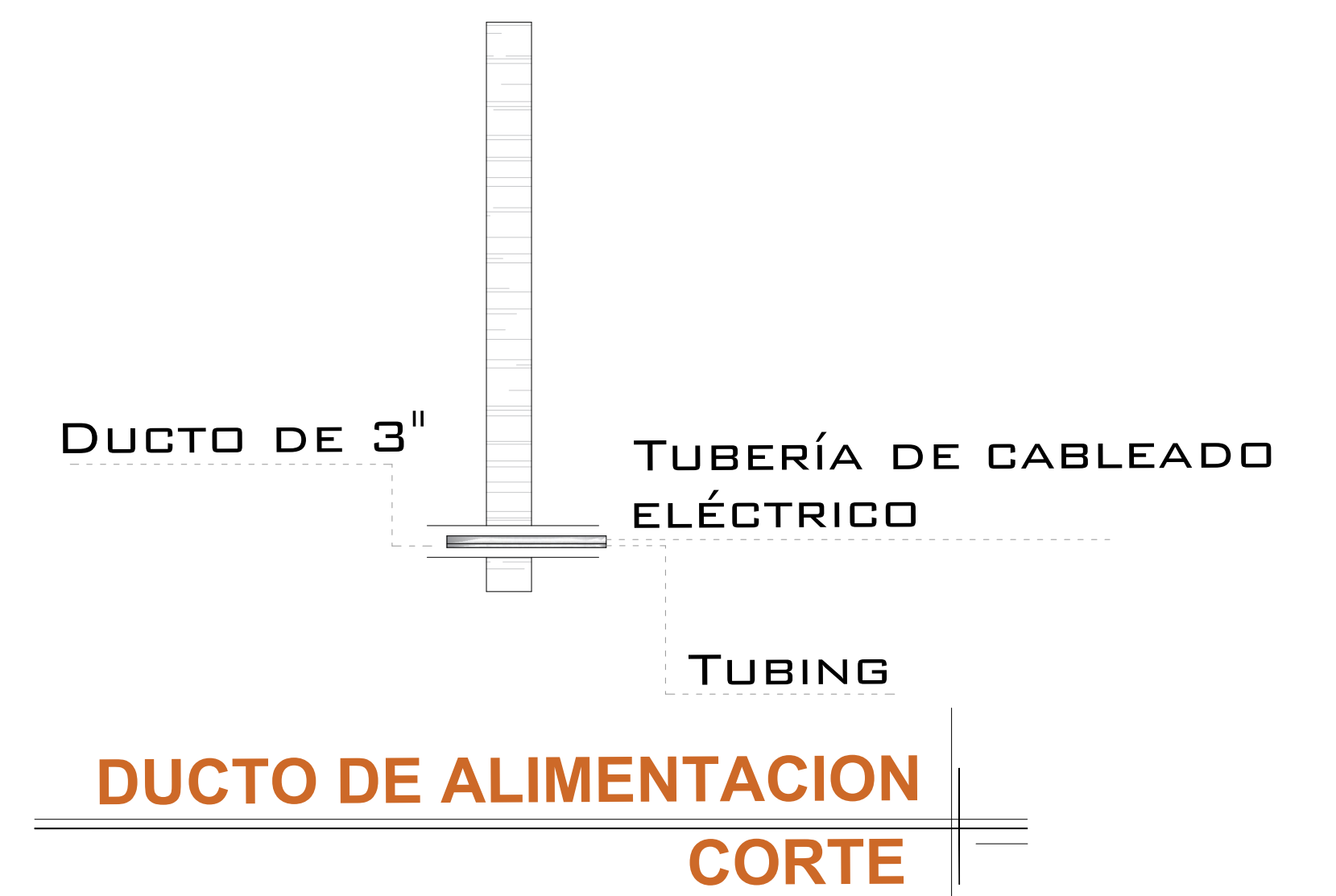
## UNIDAD HIDRAULICA 10 HP

### NOTAS

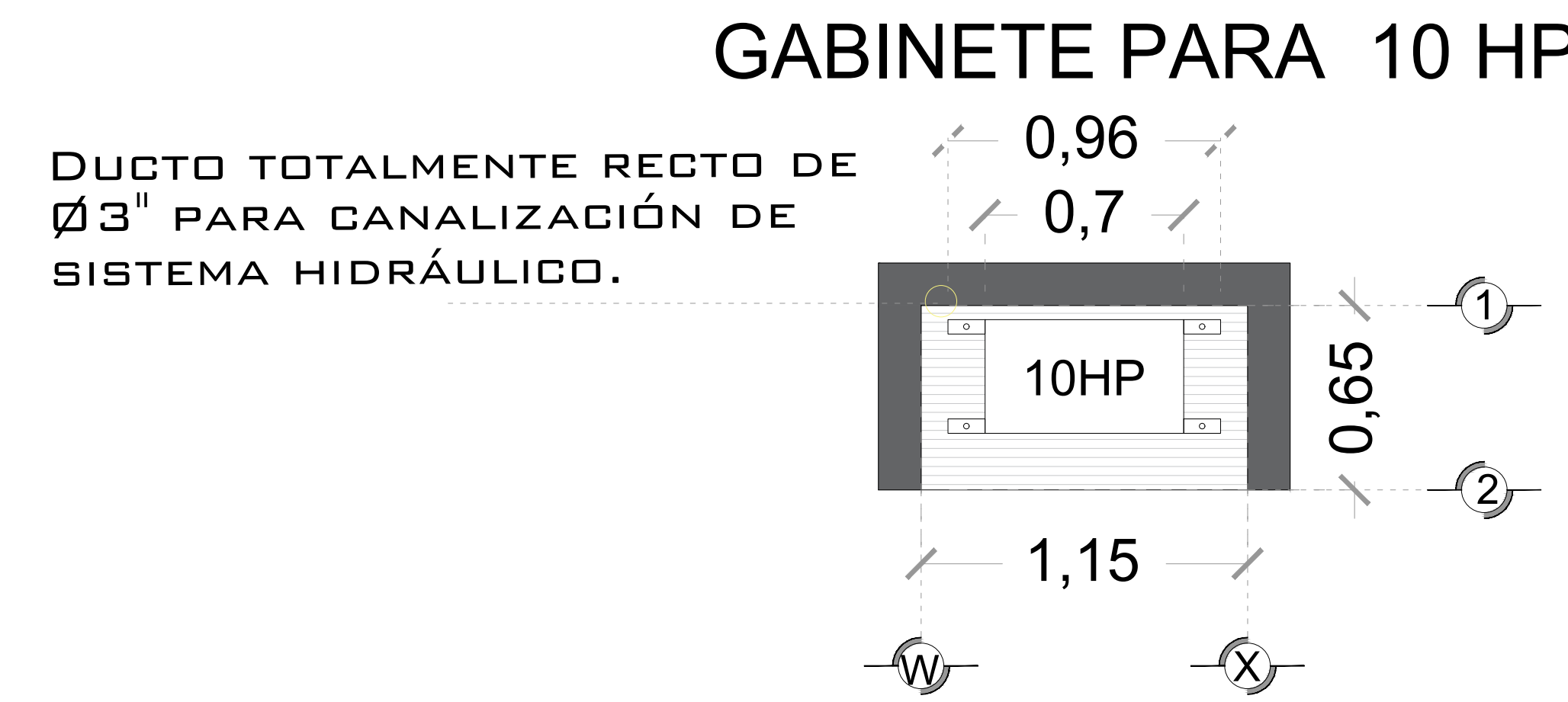
BOTONERA SOBREPUESTA



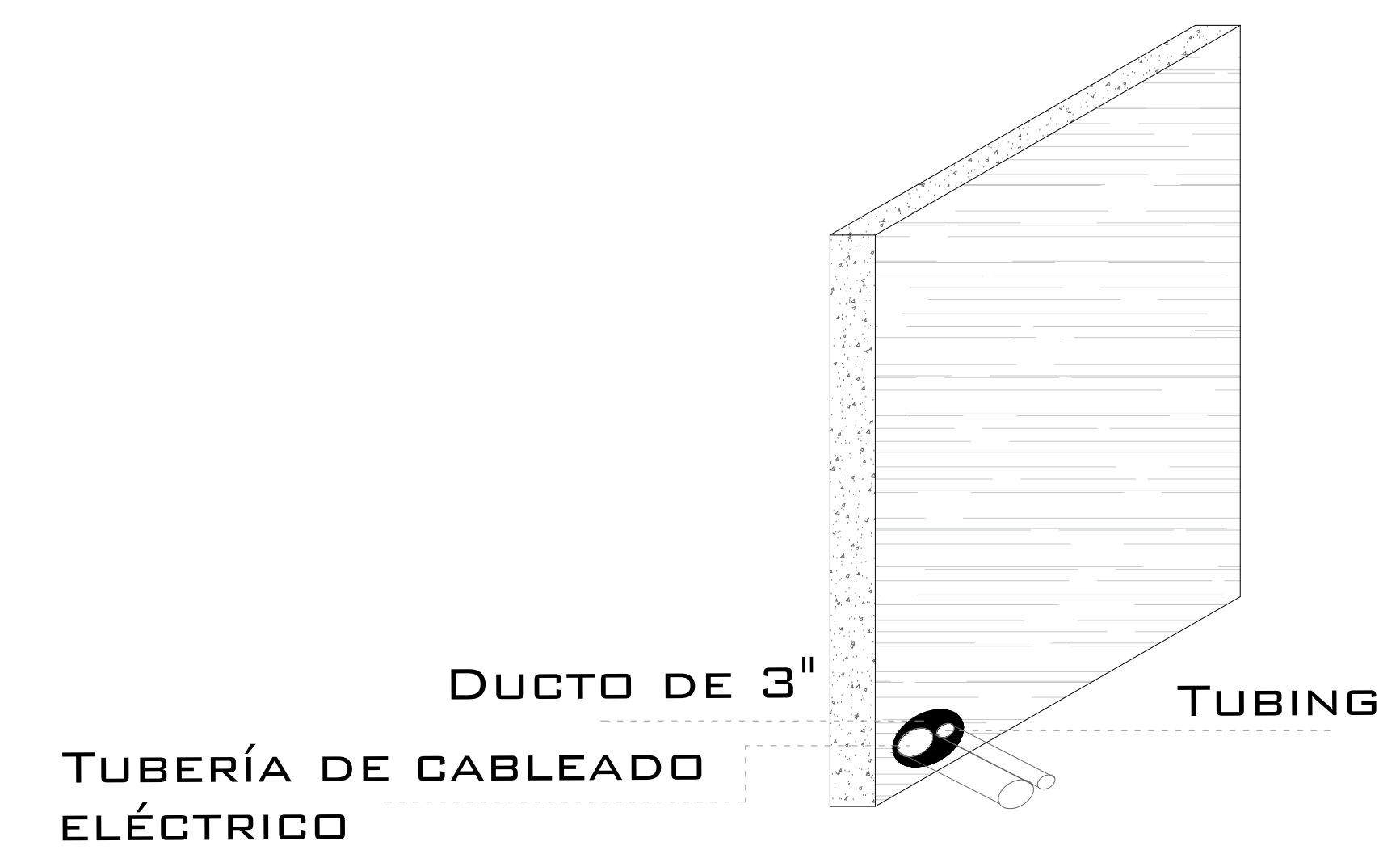
DESCRIPCION DE UNIDAD HIDRAULICA  
GABINETE (VISTA FRONTAL)



DUCTO DE ALIMENTACION  
CORTE



DESCRIPCION DE UNIDAD HIDRAULICA  
GABINETE (VISTA PLANTA)



DUCTO DE ALIMENTACION  
ISOMETRICO

SALIDA PARA BOTONERA  
TECNORAMPA

DUCTO PARA BOTONERA  
SOBREPUESTA

SALIDA PARA BOTONERA  
TECNORAMPA

REGISTRO ELÉCTRICO DE 4"X4"  
PARA CONEXIÓN DE CABLEADO  
EN ÁREA DEL MOTOR

### ESPECIFICACIONES ELECTRICAS

LA DISTANCIA "B" SE CUBRIRÁ DE SER POSIBLE CON DUCTOS REALIZADOS CON TUBERÍA Y LA SALIDA EN EL FOSO SERÁ RECOMENDABLE UBICARLA DEL LADO DONDE SE ENCONTRARAN LAS COLUMNAS Y EL RESTO DE LA ESTRUCTURA DEL ELEVADOR. EN CASO DE QUE NO SE PUEDA INSTALAR ESTOS DUCTOS SE EMPLEARA UNA CANALIZACIÓN DIFERENTE QUE PROTEJA EL CABLEADO. EN CUALQUIERA DE LOS DOS CASOS ESTÁ SERÁ SUMINISTRADA POR PARTE DE TECNORAMPA Y LOS TRABAJOS PARA SU INSTALACIÓN LO HARÁ EL EQUIPO DE LA EMPRESA.

# DE CLIENTE: \_\_\_\_\_

RAZON SOCIAL: FROM VALLEY DESARROLLADORES S.A. DE C.V.

NOMBRE: VICTOR PEREZ FLORES

UBICACIÓN: SAN BORJA 214 DEL VALLE CENTRO CDMX

ELEVADOR: AUTOS- PLATAFORMA

ELEVACION: 3.50 MTS

No. DE NIVELES: 3

CARGA: 3500 KG

TUBERÍA: DELGADA

UH: 10 HP

VENDEDOR FIRMA: ING. MAURICIO COMPANY B.

FIRMA DEL CLIENTE: FROM VALLEY DESARROLLADORES SA DE CV VICTOR PÉREZ FLORES

REVISIÓN	FECHA	OBSERVACIÓN
0	03/06/2021	LIBERACION DE GUIA MECANICA

**TecnoRampa**

CDMX-003-L

ELECTROHIDRAULICO

## SEGURODAD ASCENSORES

LOS MECANISMOS DE SEGURIDAD EN LOS ASCENSORES SON UNA PARTE FUNDAMENTAL DENTRO DE LA COLOCACIÓN Y LA PUESTA EN MARCHA DE NUESTROS EQUIPOS.

ASÍ CADA VEZ QUE SE UTILIZA UN ASCENSOR TOMA EN CUENTA ALGUNOS PUNTOS BÁSICOS.

- NO SACAR NINGÚN OBJETO FUERA DEL ELEVADOR, CUANDO ESTE EN FUNCIÓN.
- NO OPERAR EL ELEVADOR CUANDO EXISTA FUGA DE FLUIDO HIDRÁULICO.
- RESPETAR LAS INDICACIONES SIN SOBREPASAR SU CAPACIDAD DE PESO.
- NO OPERAR EL EQUIPO, SIN ANTES HABER SIDO ENTREGADO POR UN ESPECIALISTA DE TECNORAMPA.
- NO UTILIZAR JAMÁS EL ASCENSOR EN CASO DE INCENDIO.
- NO OPERAR EL ELEVADOR EN CASO DE QUE LOS CABLES DE ACERO SE ENCUENTREN DESHILADOS.

## REQUISITOS DE INSTALACIÓN

EL FOSO ESTARÁ EN ÓPTIMAS CONDICIONES (NO ENCHARCAMIENTOS DENTRO DEL FOSO, ÁREA LIBRE DE CUALQUIER OBJETO O MATERIALES EN OBRA, LIBRE ACCESO PARA PODER TRANSPORTAR EL EQUIPO AL ÁREA DE INSTALACIÓN)

PARA LA INSTALACIÓN DEL ELEVADOR SE NECESITA TENER ENERGÍA A 220V PARA CONECTAR UNA MÁQUINA DE SOLDAR, A 2 FASES Y DEBERÁ DE TENER UNA CAPACIDAD DE CONSUMO DE 60 AMP. LIBRES. EN CASO DE NO TENER ESTA ALIMENTACIÓN NO SE PODRÁ INSTALAR EL ELEVADOR EN LA FECHA PACTADA.

Y SE DARÁ UNA NUEVA FECHA DE INSTALACIÓN DISPONIBLE, DE ACUERDO A NUESTRA PROGRAMACIÓN DE INSTALACIONES.

LA OBRA CIVIL REQUERIDA POR PARTE DE TECNORAMPA, TENDRÁ QUE ESTAR LISTA EN LA FECHA PACTADA PARA NO RE-PROGRAMAR LA INSTALACIÓN DEL EQUIPO.

CONSIDERAR EL ACCESO PARA NUESTROS EQUIPOS TECNORAMPA, YA QUE ESTOS VAN ARMADOS Y EN DADO CASO DE QUE NO EXISTA ESPACIO PARA PODER ACCESAR SIN INCONVENIENTES, COMENTAR ESTO CON SU VENDEDOR DESIGNADO Y ASÍ TOMAR LAS PRECAUCIONES NECESARIAS.

## ESPECIFICACIONES DE EQUIPO

- COLOR NEGRO/GRIS
- PLATAFORMA ARMADA
- COLUMNAS

## COMPONENTES ADICIONALES PARA EL EQUIPO

- BOTONERA SOBREPUESTA
- GUILLOTINA 1RA PARADA 0.80M Y 2DA PARADA DESDE PLANTA BAJA 2.70M
- TEMPORIZADOR

### NOTAS

# DE CLIENTE: \_\_\_\_\_  
 RAZON SOCIAL: FROM VALLEY DESARROLLADORES S.A. DE C.V.  
 NOMBRE: VICTOR PEREZ FLORES  
 UBICACIÓN: SAN BORJA 214 DEL VALLE CENTRO CDMX  
 ELEVADOR: AUTOS- PLATAFORMA

ELEVACION: 3.50 MTS  
 No. DE NIVELES: 3  
 CARGA: 3500 KG  
 TUBERÍA: DELGADA  
 UH: 10 HP

VENDEDOR FIRMA: ING. MAURICIO COMPANY B.

FIRMA DEL CLIENTE: FROM VALLEY DESARROLLADORES SA DE CV VICTOR PÉREZ FLORES

REVISIÓN	FECHA	OBSERVACIÓN
0	03/06/2021	LIBERACION DE GUIA MECANICA

**TecnoRampa**

CDMX-004-L

EXTRAS