

AUTOPISTA MÉXICO - QUERÉTARO  
Km 175 + 494 EL SAUZ BAJO PEDRO ESCOBEDO  
TEC080710M22  
Tels.: (427) 272-4041 / 272-8119

ventas@tecnorampa.com.mx  
4272728119  
LADA SIN COSTO:  
800 623 0332

Nº 20017

NOMBRE DEL CLIENTE: Andres Urquiza Palazuelos FECHA: 05/05/2021  
 RAZÓN SOCIAL: Grupo Stella Maris SA de CV  
 DIRECCIÓN DE INSTALACIÓN: Angela Peralta #19, Qro  
 REFERENCIA DE DIRECCIÓN: \_\_\_\_\_  
 TELÉFONO: \_\_\_\_\_ CORREO: \_\_\_\_\_

DESCRIPCIÓN DEL LUGAR / ACCESOS DE INSTALACIÓN: \_\_\_\_\_

ACCESO DE EQUIPO DESARMADO  ARMADO  EQUIPO DE SEGURIDAD ESPECIAL  
 COLUMNAS LARGAS  CORTAS  ZAPATOS  CHALECO  LENTES  CASCO   
 No. PARTES 3 OTRO COVID

CONDICIONES PARA INGRESAR: \_\_\_\_\_  
 DOCUMENTOS: IMSS

AVANCE ACTUAL DE LA OBRA: 50 %  
 DESCRIPCIÓN DEL EQUIPO: crew va Puertas automaticas

CLASIFICACIÓN TIPO DE CABINA  
 CARGA  CAMILLAS  MEDIDA 1.10 M  ELEVACIÓN 450mts + 9.50mts  
 DISCAPACITADOS  TIJERAS  SEMICOMPLETA (SIN TECHO 2.10 M)  ESTACIONES 3  
 AUTOS  UNDER RAMP  COMPLETA 2.10 M  CAPACIDAD DE CARGA 500 kg  
 UNIDAD HIDRÁULICA 7.2 hp

DIMENSIÓN DE FOSO: LARGO 2.00mts ANCHO 1.80mts PROFUNDIDAD 0.30mts  
 ELEVADORES DE TIJERA, 45 CM   
 ELEVADORES DE 2 COLUMNAS, 20 CM   
 ELEVADORES DE 4 COLUMNAS, ~~20~~ 30cm   
 DIMENSIÓN DE CABINA INTERIOR LARGO 1.25mt ANCHO 1.25mts

NOTA: FIRME DE CONCRETO DE 15 CM DE ESPESOR CON RESISTENCIA DE 250 KG/CM<sup>2</sup>. ARMADO CON MALLA ELECTROSOLDADA.

COMPONENTES EXTRA Puertas automaticas en cabina y en cada estación  
 El cliente quiere el mismo elevador que tenemos en planta. Sin pantalla.

CLIENTE: SI NO TECNORAMPA  
 FOSO   GUÍA MECÁNICA   
 INSTALACIÓN ELÉCTRICA   SOLICITUDES ADICIONALES \_\_\_\_\_  
 CANALIZACIÓN DE BOTONERAS

### ALIMENTACIÓN ELÉCTRICA

INSTALACIÓN ELÉCTRICA MONOFÁSICA A 110 VAC CON NEUTRO Y TIERRA FÍSICA TUBERÍA PARED  
 INSTALACIÓN ELÉCTRICA BIFÁSICA A 220 VAC CON NEUTRO Y TIERRA FÍSICA SI  TUBERÍA  DELGADA   
 INSTALACIÓN ELÉCTRICA TRIFÁSICA A 220 VAC CON NEUTRO Y TIERRA FÍSICA NO  CANALETA  GRUESA

### ESTADO DE LA INSTALACIÓN ELÉCTRICA

INSTALADA  NO INSTALADA   
 ACCESORIOS EXTRAS COSTOS   
 ACEPTO COSTO ADICIONAL: \_\_\_\_\_

### RESPONSABLE DE LA OBRA ELÉCTRICA

NOMBRE Y FIRMA FECHA DE TÉRMINO FIRMA

### ACABADO DE ELEVADOR

COLORES SILVER METALLIC  METAL DESPLEGADO  CRISTAL CLARO   
 AZUL/GRIS  PANTONE  LÁMINA PINTOR  TINTEX   
 AZUL/BLANCO  ALUCOBOND COLOR  OTRO \_\_\_\_\_ ESMERILADO  glorobond en 3 paredes  
negro crystal en puertas

SOLICITUD ADICIONAL: \_\_\_\_\_  
 ACEPTO Y CONOZCO LAS CARACTERÍSTICAS Y ACABADOS DEL EQUIPO A INSTALAR

NOTA

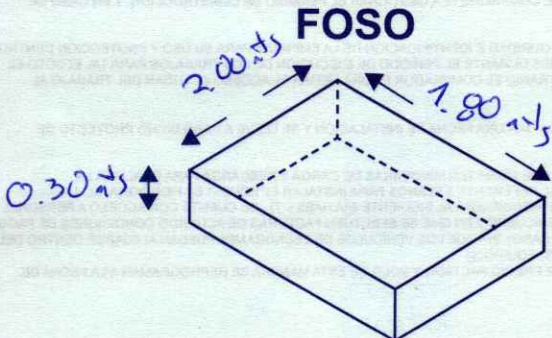
Nº 20017

SE PODRÁN INSTALAR CONTROLES INTERNOS EN LOS EQUIPOS COMO OPCIONAL AL CLIENTE Y DE ACUERDO A LA APLICACIÓN DEL EQUIPO PREVIAMENTE SOLICITADOS EN CASO DE REQUERIRLOS BAJO RESPONSABILIDAD DEL CLIENTE, QUEDANDO EL PROVEEDOR LIBRE DE ALGÚN RECLAMO FUTURO.

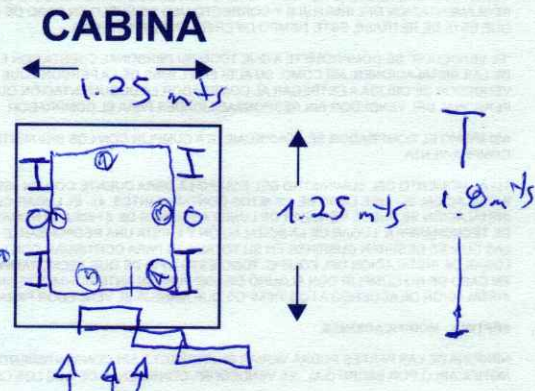
NOTA

REVISE Y APRUEBO CADA UNO DE LOS PUNTOS QUE TRATA ESTE DOCUMENTO REFERENTE AL EQUIPO A INSTALAR, POR LO TANTO ESTOY CONFORME CON LAS ESPECIFICACIONES QUE EL PROVEEDOR DE TERMINA, QUEDANDO LIBRE DE ALGÚN RECLAMO O CONDICIÓN QUE LE PRESIONE A CUBRIR EL COSTO O RESTAURAR ALGUNA PARTE DEL EQUIPO QUE SE HALLA INSTALADO A PETICIÓN DEL CLIENTE.

OBSERVACIONES GENERALES: Crew Va. Con todos sus componentes  
PLC. Botoneras de display - Piso laminado. Botonera de cabina empotrada  
en cristal. Torreta con alarma conectada a PLC para activarse  
cuando entre el paro de emergencia. Estructura proporcionada por el  
cliente de ATR - Refuerzos Frontales para puertas suministrado po  
DISTANCIA Y CORRIENTE PARA TRABAJOS DE INSTALACIÓN tecnorampa + 2.00mts +  
110 V  220 V  GENERADOR  (sin pantalla)



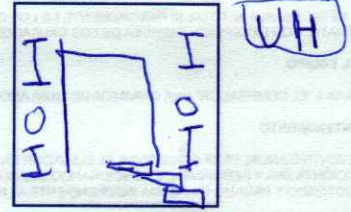
Caros  
1/213. Alacubond  
Cristal tipo espejo con boton  
5.- Puerta automatizada de cristal.



INFORMACIÓN DE UNIDAD HIDRÁULICA

BOTONERAS

- PEDESTAL
- SOBREPUESTAS
- DISTANCIA APROXIMADA
- ELEVADOR Y UNIDAD HIDRÁULICA 5mts
- EMPOTRADAS
- CANALIZADAS POR TECNORAMPA



EN CASO DE NO ESTAR EL ENCARGADO LAS PERSONAS QUE PUEDAN RECIBIR Y TOMAR ALGUNA DESICIÓN DEL EQUIPO A INSTALAR SON:

NOTA: PARA PODER EMPEZAR CON LA INSTALACIÓN, LA OBRA CIVIL Y ELÉCTRICA DEBEN ESTAR TERMINADOS, ASÍ COMO TENER LIBRE EL ACCESO AL ÁREA DE INSTALACIÓN. EN CASO DE NO CUMPLIR CON LO ANTERIOR SE LE ASIGNARÁ OTRA FECHA DE INSTALACIÓN DE ACUERDO A LAS FECHAS DISPONIBLES, SEGÚN LA PROGRAMACIÓN DE ESTE MOMENTO. CONFIRMO ESTAR ENTERADO DEL PROCEDIMIENTO DE ORDEN DE PRODUCCIÓN.

PERSONAS ASIGNADAS PARA RECEPCIÓN DE EQUIPO

NOMBRE: \_\_\_\_\_ TELÉFONO 1): \_\_\_\_\_  
CONTACTO 2): \_\_\_\_\_ TELÉFONO 2): \_\_\_\_\_

ACEPTO Y CONOZCO LAS CARACTERÍSTICAS Y ACABADOS DEL EQUIPO A INSTALAR