E Q U I P O:

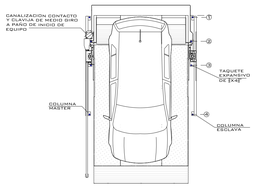

VISTA SUPERIOR

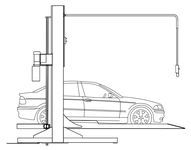

VISTA LATERAL

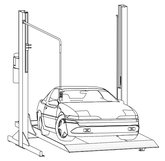

VISTA ISOMETRICO

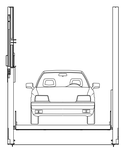

VISTA FRONTAL

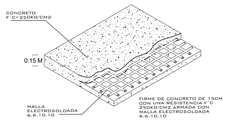

FIRME PARA ANCLAJE DE EQUIPOS
DETALLE

NOTA:

1.- ANCLAJE DE COLUMNAS A BASE DE TAQUETES EXPANSIVO DE 3/4" X 4 1/2"

2.- CANALIZACIÓN CONTACTO Y CLAVIJA DE MEDIO GIRO A PAÑO DE INICIO DE EQUIPO.

OBRA CIVIL PARA EL ANCLAJE DEL EQUIPO

3.- FIRME DE CONCRETO DE 15CM CON UNA RESISTENCIA F´C 250KG/CM2 ARMADA CON MALLA ELECROSOLDADA DE 6.6.10.10

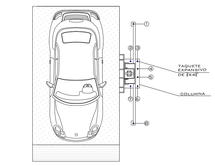

VISTA SUPERIOR

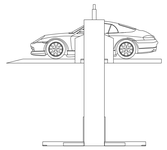

VISTA LATERAL

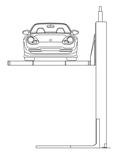

VISTA FRONTAL

VISTA ISOMETRICO

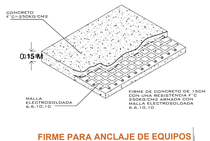

FIRME PARA ANCLAJE DE EQUIPOS
DETALLE

NOTA:

1.- ANCLAJE DE COLUMNA A BASE DE 8 TAQUETES EXPANSIVOS DE 3/4" X 4 1/2"

OBRA CIVIL PARA EL ANCLAJE DEL EQUIPO

2.- FIRME DE CONCRETO DE 15CM CON UNA RESISTENCIA F´C 250KG/CM2 ARMADA CON MALLA ELECROSOLDADA DE 6.6.10.10

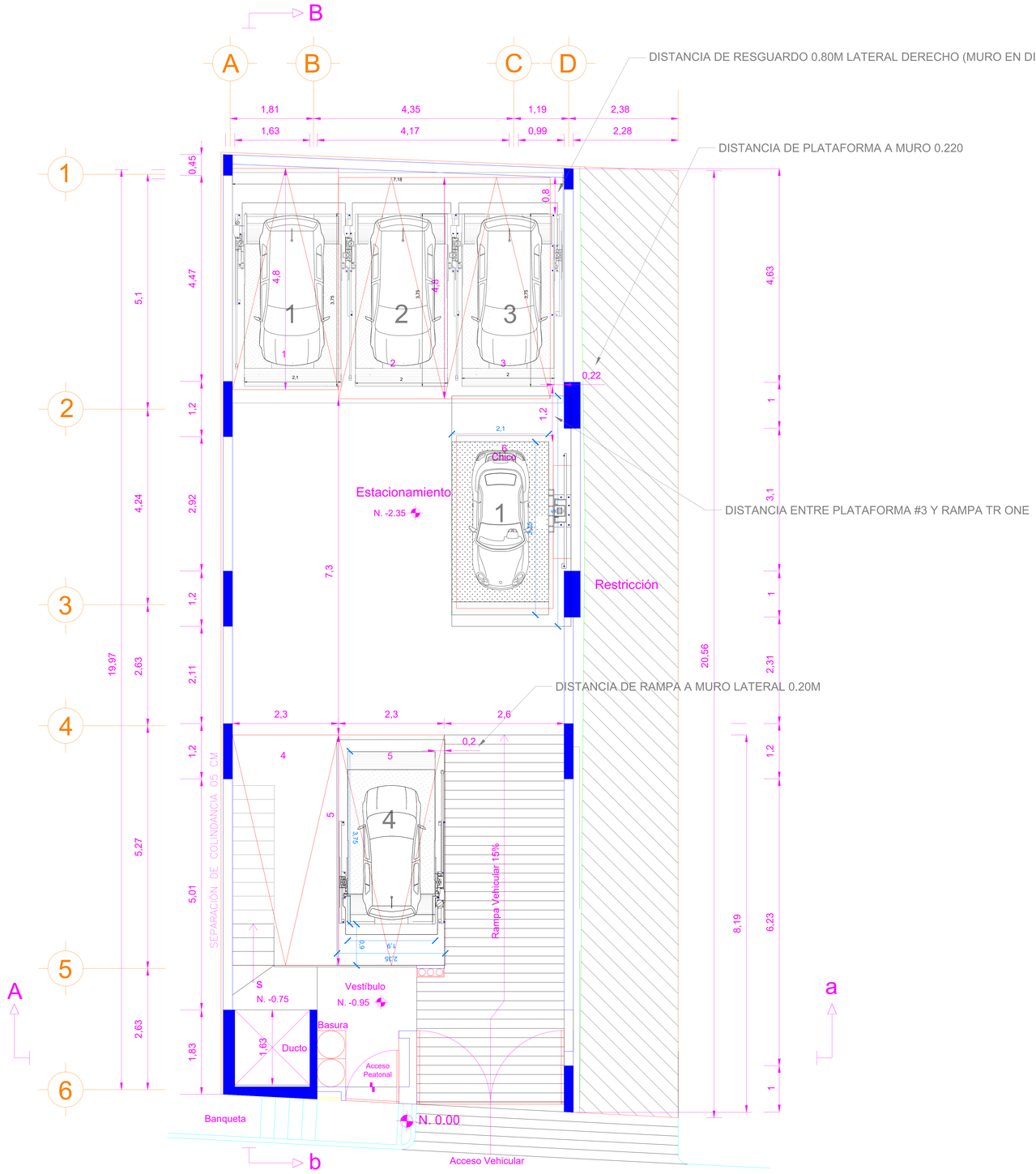

PLANTA ESTACIONAMIENTO - N.2.35

TecnoRampa
SINERGIA EN TECNOLOGÍA Y SERVICIOS

S
P

ALTURA DE LEVANTE: 1.90 M

M

06 / 2022

N° DECLIENTE:

NOMBRE:
2DO RETORNO 8 MARIO PABLO RAMOS

LEVANTAMIENTO:
LIC. FRANCISCO VILLA E.

TR- EVOLUTION

CARACTERISTICAS DE EQUIPO:

- RAMPA 1,2 Y 3 EMPATADAS
  #1 DE 2.10M X 3.75M
  #2 Y #3 DE 2.00M X 3.75M
- TR ONE DE 2.10M X 3.75M
- RAMPA 4 DE 1.90M X 3.75M DISTANCIA DE RESGUARDO 0.90M
- ALTURA DE LEVANTE 1.90M

1.- SE TENDRÁ QUE REALIZAR EL LEVANTAMIENTO EN FISICO PARA PODER CONFIRMAR LA PRESENTE PROPUESTA.
2.- ESTE PLANO DEBE DE TENER EL VO. BO. POR PARTE DEL CLIENTE EN EL CUAL AVALA EL SEMBRADO DE EQUIPOS.

No. PLANO:

A-01