ARIANNA SÁNCHEZ TORRES

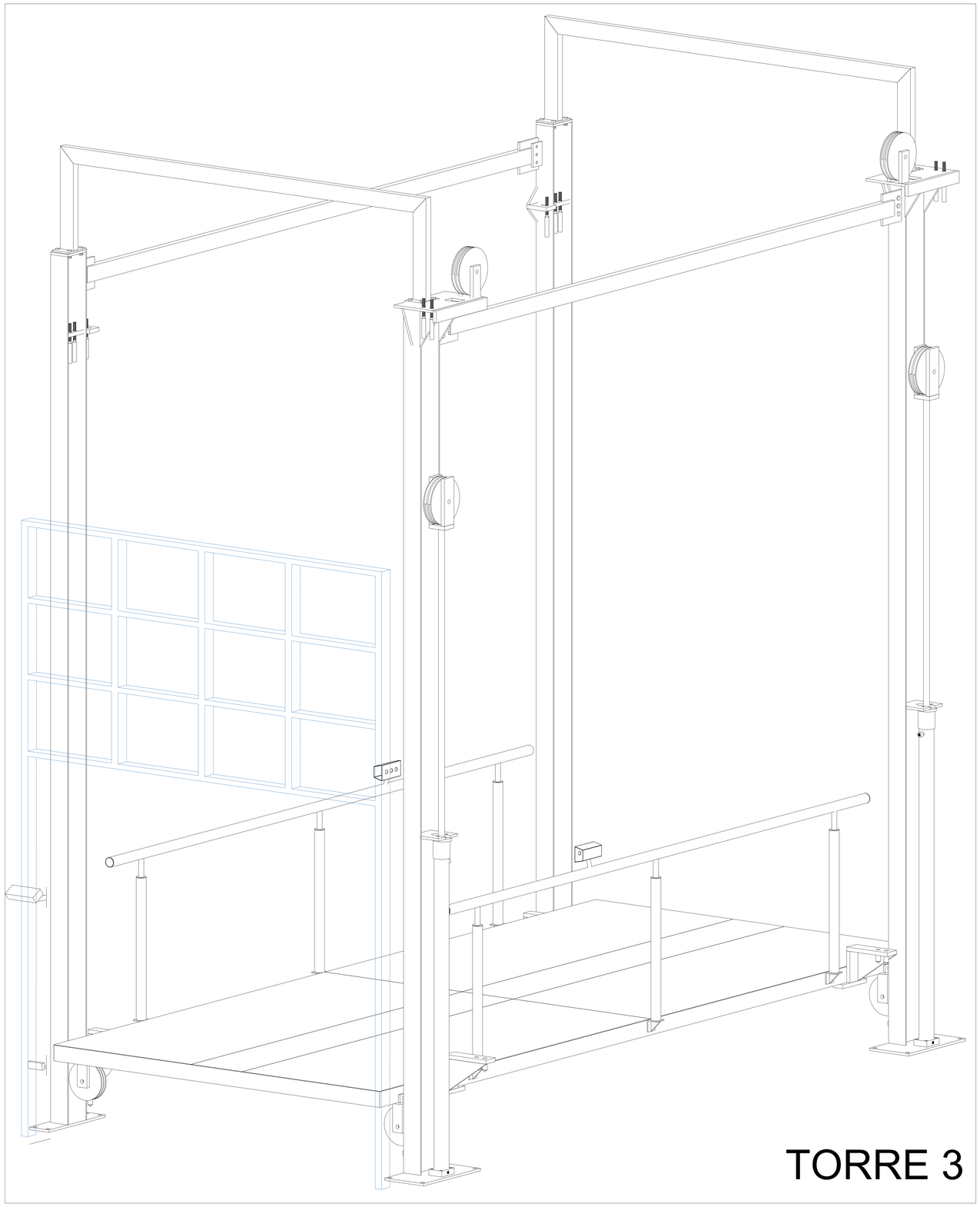

TecnoRampa
SINERGIA EN TECNOLOGÍA Y SERVICIOS

DIRECCION: AUTOPISTA MEXICO-QUERETARO KM 175+494 COLONIA EL SAUZ BAJO

TEL: 01 427 272 40 41

DESCRIPCION DEL EQUIPO:

ELEVADOR AUTOS - PLATAFORMA

CARGA: 3,500 KG.

RECORRIDO: 3.40 M

ESTACIONES: 2

UNIDAD HIDRAULICA: 10 HP

VENDEDOR: ARQ. EVELIN ALVARADO

RAZON SOCIAL: ASBULDIER DE MÉXICO S.A DE C.V.

NO. DE CLIENTE: 23598 - 22683

NOMBRE: TORRE 3

FECHA: 15/06/2023

FIRMA DE CONFORMIDAD DEL CLIENTE:

TIPO DE ALIMENTACION

TRIFASICA 220 VAC
BOTONERA: CANALIZADA POR TECNORAMPA
TUBERIA: GRUESA

COMPLEMENTOS

- LA OPERACIÓN DEL EQUIPO ES MANUAL.
- INCLUYE 2 GUILLOTINAS: ALTURA DE 1.20 M
-INCLUYE 3 LLAMADORAS
-INCLUYE 3 TORRETAS
-INCLUYE 3 SENSORES
-ALTURA DE BARANDAL: 1.00 M
-NOMENCLATURA: PB Y S1
-PESO TEÓRICO DEL EQUIPO: 2681.00 KG

CONDICIONES DE ENVIO DEL EQUIPO

CABINA: ARMADA

COLUMNAS: COMPLETAS

DIMENSIONES DE VANO:

COLOR DEL EQUIPO

PLATAFORMA: GRIS

COLUMNAS: NEGRO

ARIANNA SÁNCHEZ TORRES

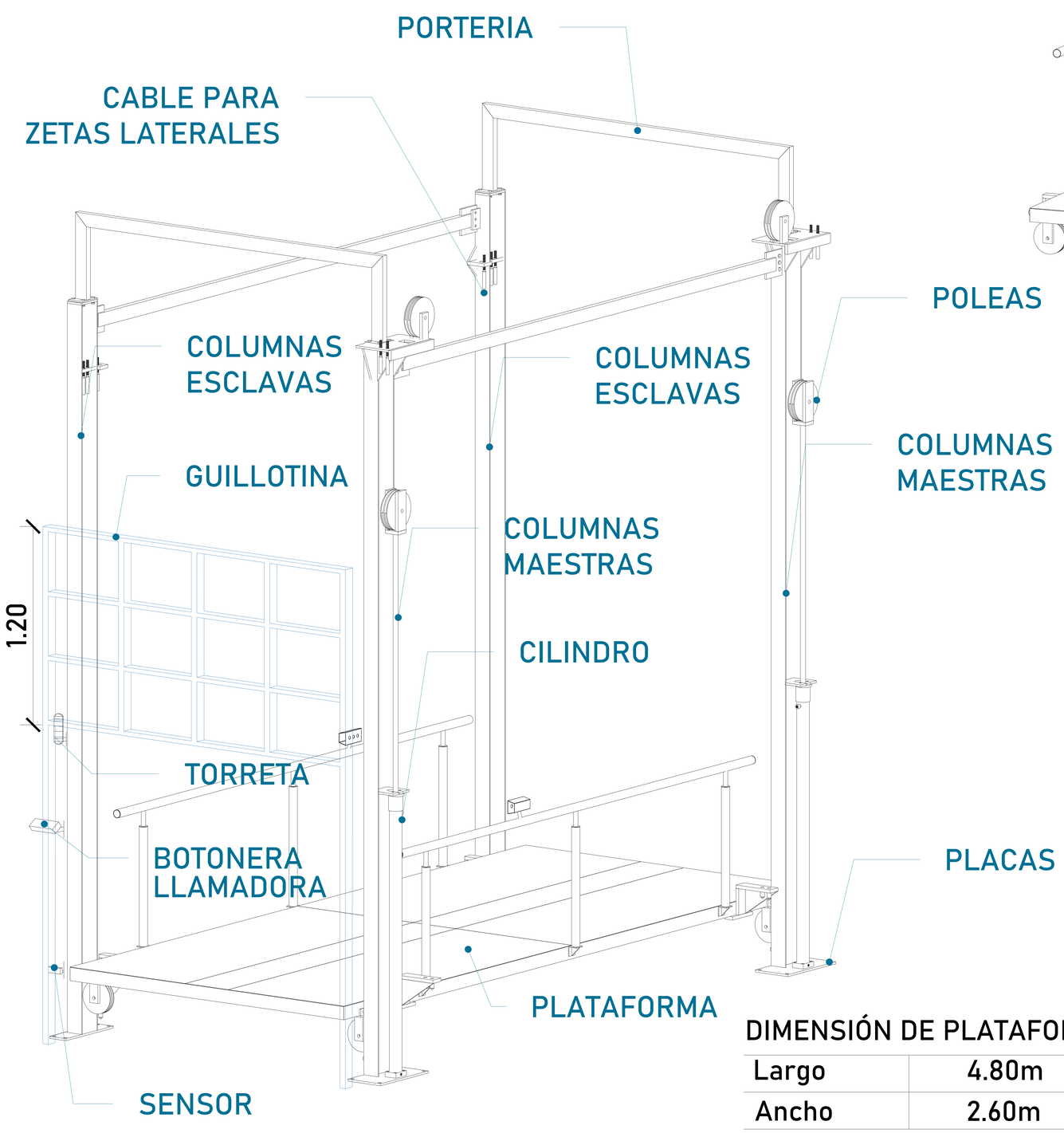

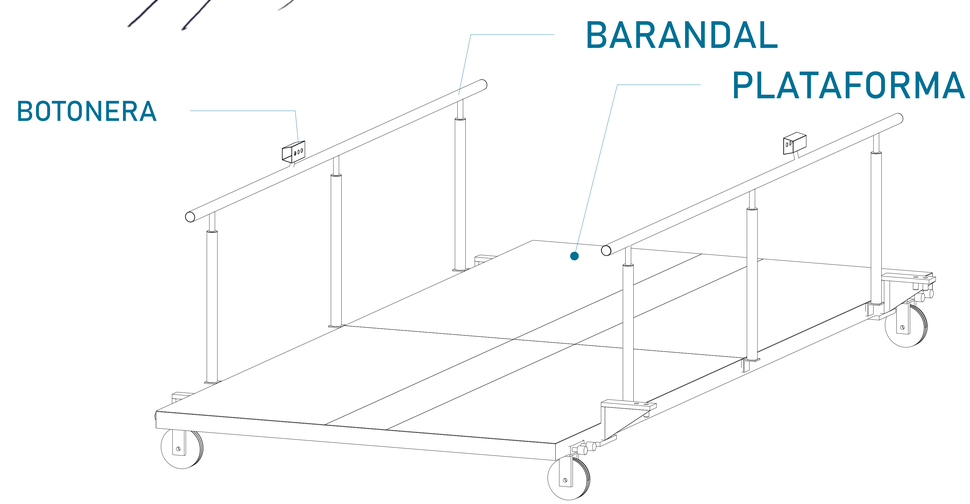

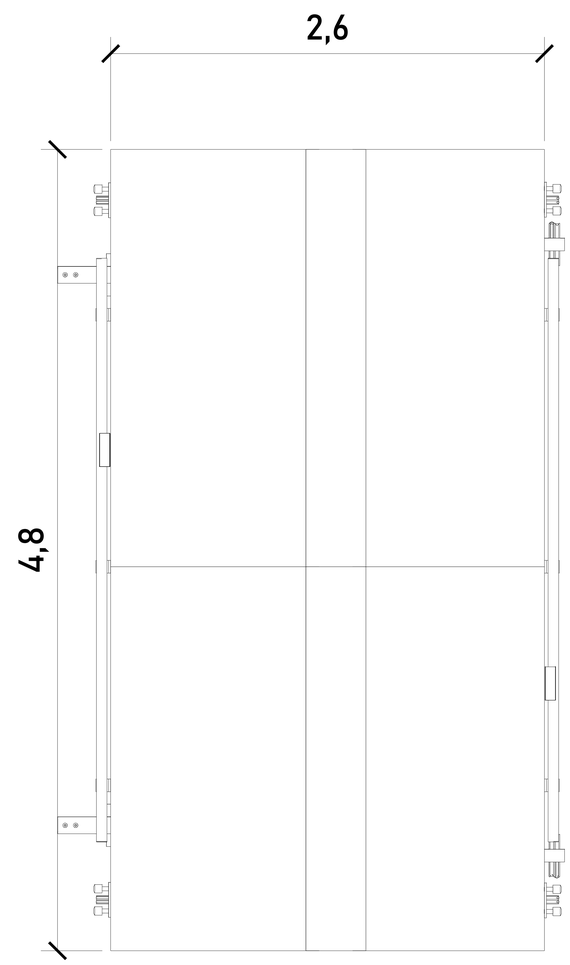

DIMENSIÓN DE PLATAFORMA

Largo	4.80m
Ancho	2.60m

CROQUIS DE LOCALIZACIÓN:

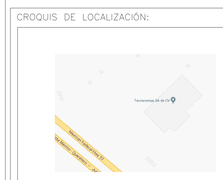

UBICACION
Carretera Federal México-Querétaro

ORIENTACION:

NOTAS GENERALES

TABLA DE MODIFICACIONES:

NO.	DESCRIPCIÓN	FECHA
0	LIBERACIÓN DE GUÍA MECÁNICA	15/06/2023

EMPRESA: TecnoRampa
SINERGIA EN TECNOLOGÍA Y SERVICIOS

RAZÓN SOCIAL : ASBUILDER DE MÉXICO S.A DE C.V.

VOBO:

VENDEDOR: ARQ. EVELIN ALVARADO

FECHA: 15/06/2023

ELEVADOR: AUTOS PLAT

PLANO: DESCRIPCIÓN DE PARTES

CLAVE: A-1

ARIANNA SÁNCHEZ TORRES

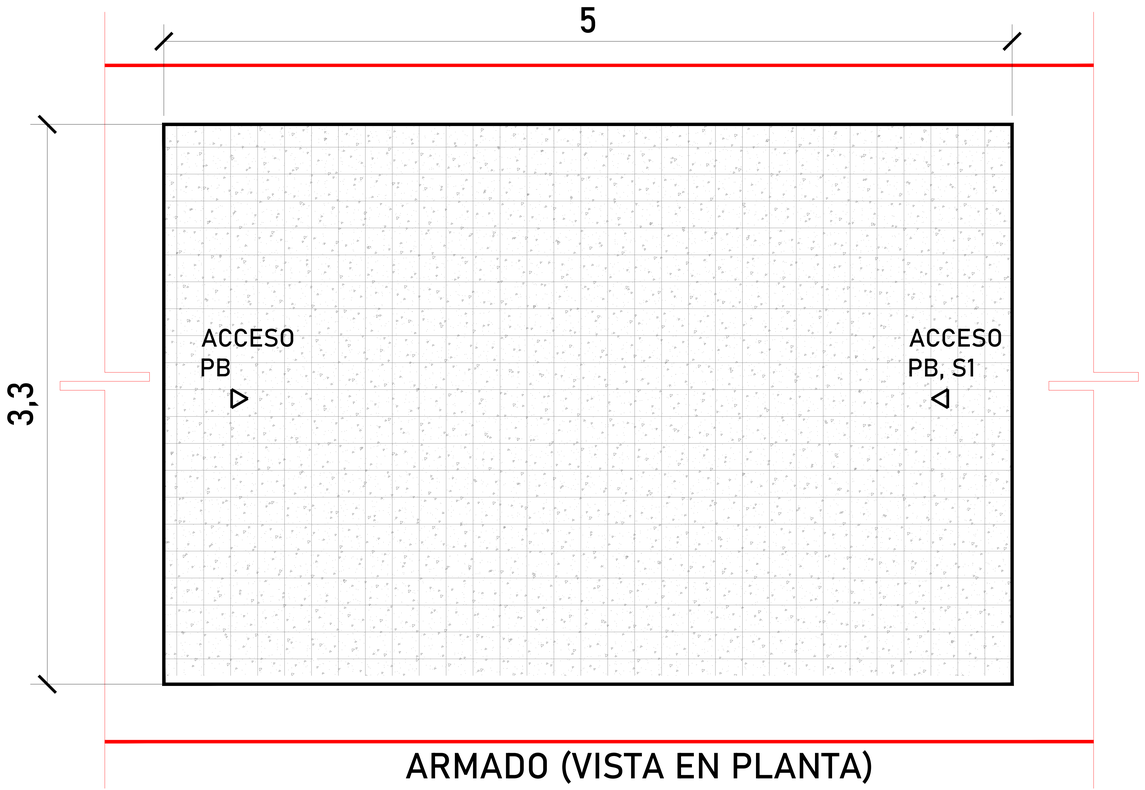

ARMADO (VISTA EN PLANTA)

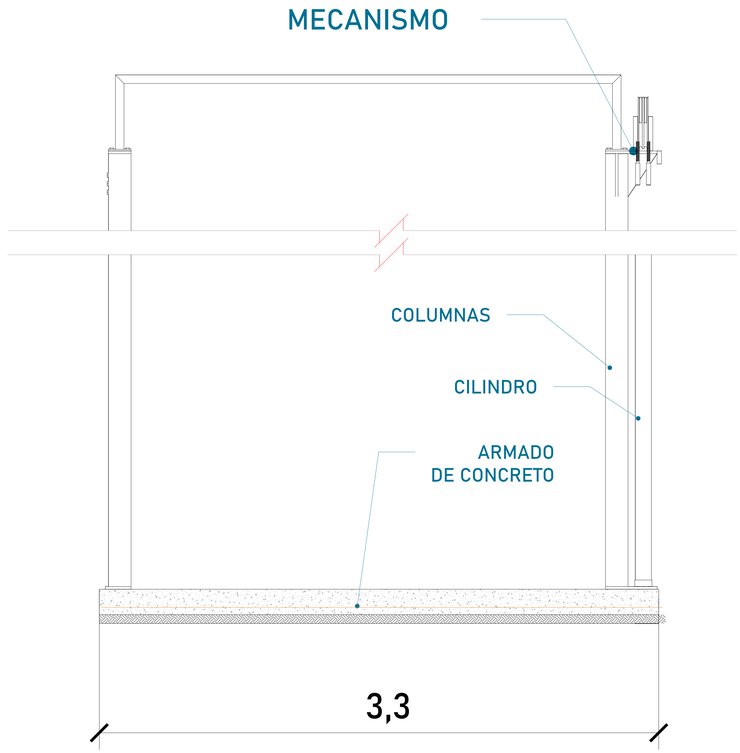

HUECO PARA ELEVADOR (VISTA FRONTAL)

FOSO (VISTA FRONTAL)

TABLA DE ACCESOS

Acceso 1	PB, S1
Acceso 2	PB

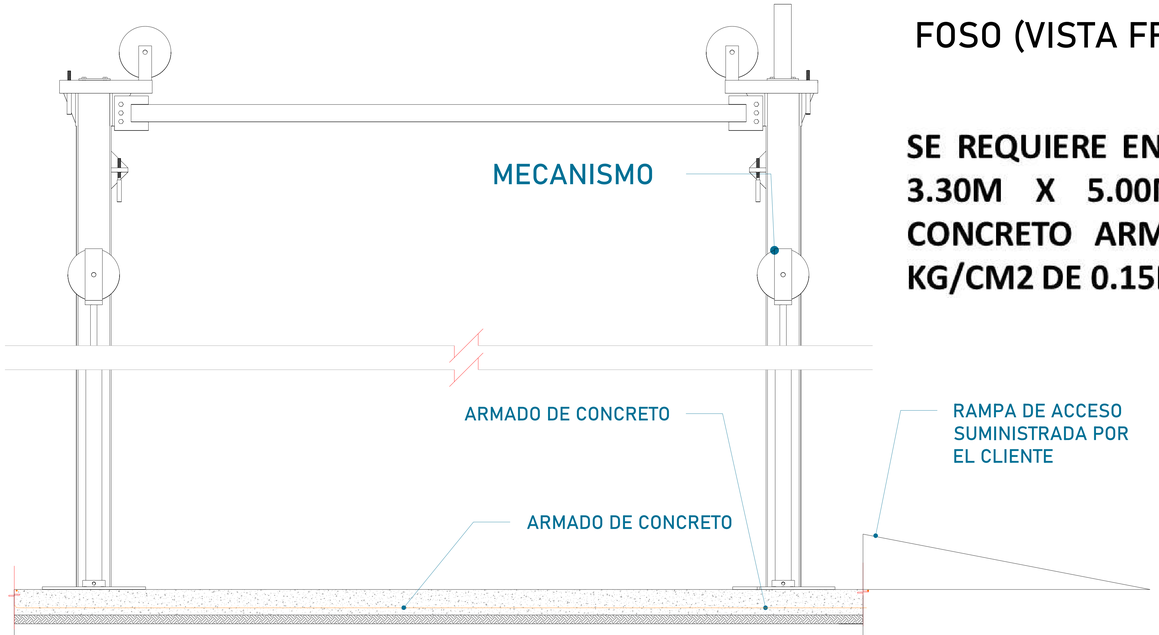

SE REQUIERE EN TODA EL ÁREA DE 3.30M X 5.00M UN FIRME DE CONCRETO ARMADO DE F´C= 250 KG/CM2 DE 0.15M DE ESPESOR

FOSO (VISTA LATERAL)

5

HUECO PARA ELEVADOR (VISTA LATERAL)

CROQUIS DE LOCALIZACIÓN:

UBICACION
Carretera Federal México-Querétaro

ORIENTACION:



NOTAS GENERALES

TABLA DE MODIFICACIONES:

NO.	DESCRIPCIÓN	FECHA
0	LIBERACIÓN DE GUÍA MECÁNICA	15/06/2023

EMPRESA: TecnoRampa
SINERGIA EN TECNOLOGIA Y SERVICIOS

RAZÓN SOCIAL :
ASBUILDER DE MÉXICO S.A DE C.V.

VOBO:

VENDEDOR:
ARQ. EVELIN ALVARADO

FECHA:
15/06/2023

ELEVADOR:
AUTOS PLAT

PLANO:
HUECO PARA EL ELEVADOR

CLAVE:
A-2

ARIANNA SÁNCHEZ TORRES

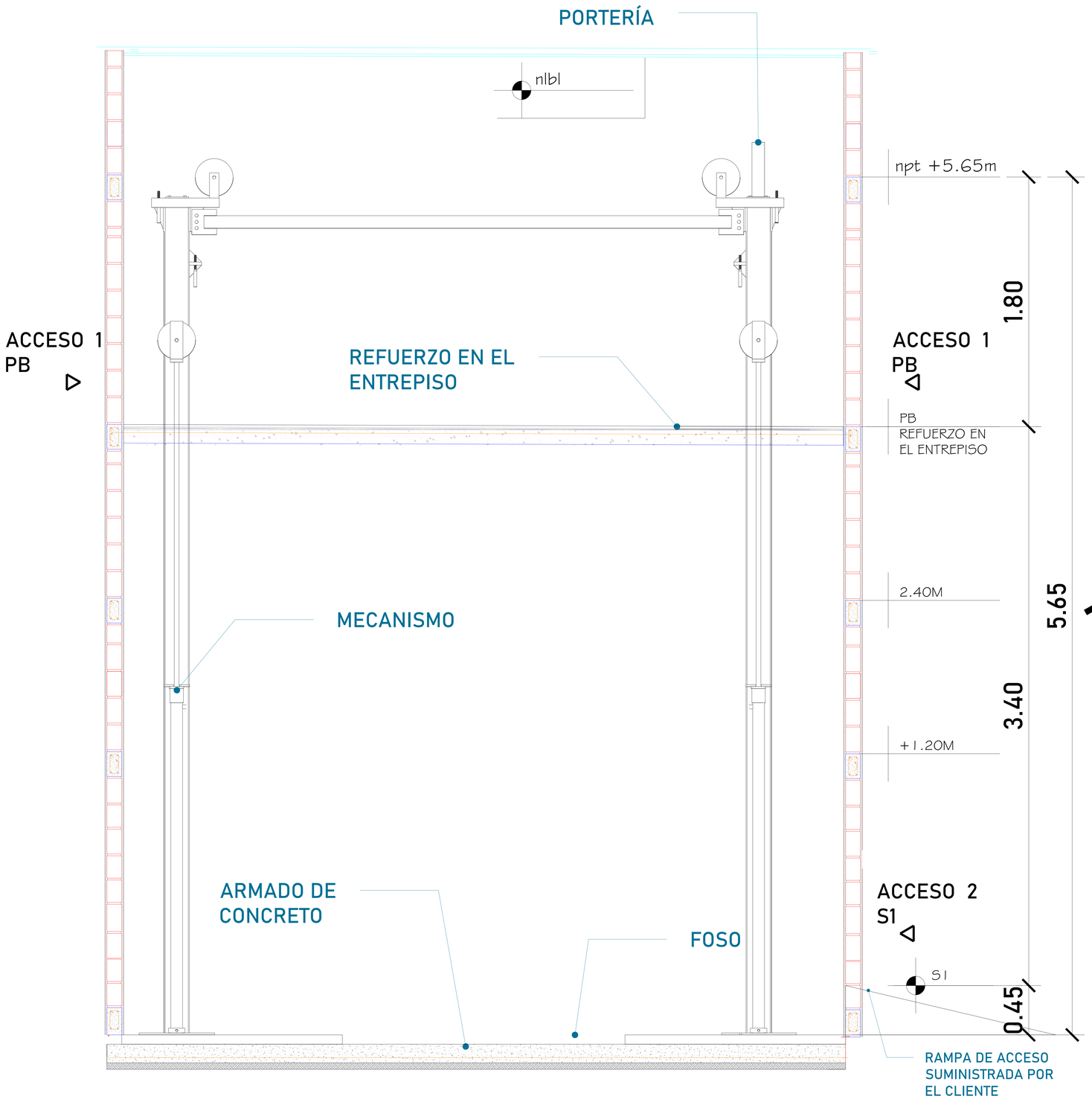

Para anclar se solicita una cadena de concreto (f´c=250 kg/cm²) o una viga de acero, ambas minimo de 15 cm.
En la ultima estación nuestras columnas tienen un sobrepaso de 1.80m por lo tanto se solicita un refuerzo a esa altura.

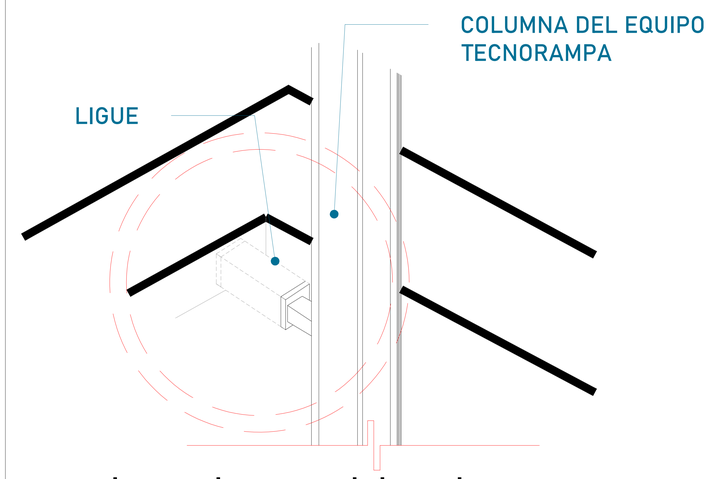

Las columnas del equipo Tecnorampa se ligan a distintas alturas por eso se solicitan los refuerzos, estos son puestos por el cliente.

ALTURA DE COLUMNAS

Foso	0.45m
Recorrido	3.40m
Sobrepaso	1.80m
Suma	5.65m

CROQUIS DE LOCALIZACIÓN:

UBICACION
Carretera Federal México-Querétaro

ORIENTACION:

NOTAS GENERALES

TABLA DE MODIFICACIONES:

NO.	DESCRIPCIÓN	FECHA
0	LIBERACIÓN DE GUÍA MECÁNICA	15/06/2023

EMPRESA: TecnoRampa
SINERGIA EN TECNOLOGIA Y SERVICIOS

RAZÓN SOCIAL :
ASBUILDER DE MÉXICO S.A DE C.V.

VOBO:

VENDEDOR:
ARQ. EVELIN ALVARADO

FECHA: 15/06/2023

ELEVADOR: AUTOS PLAT

PLANO:
RECORRIDO DEL ELEVADOR

CLAVE: A-3

ARIANNA SÁNCHEZ TORRES

DESCRIPCIÓN DE UNIDAD HIDRAULICA 10HP	
ALIMENTACION	220 VCA
NUMERO DE FASES	3
AMPERS DE CONSUMO	27
WATSS DE CONSUMO	7.4 KW
TIPO DE ACEITE	ISO 68

TABLA DE CALIBRES	
CALIBRE	DISTANCIA
8 AWG	0-10M
6 AWG	11-15 M
- (CONTEMPLAR CALCULO)	16- EN ADELANTE

RANGO DE VARIACIÓN DE VOLTAJE MOTORES 10 HP VOLTAJE: 230 VAC +-8%

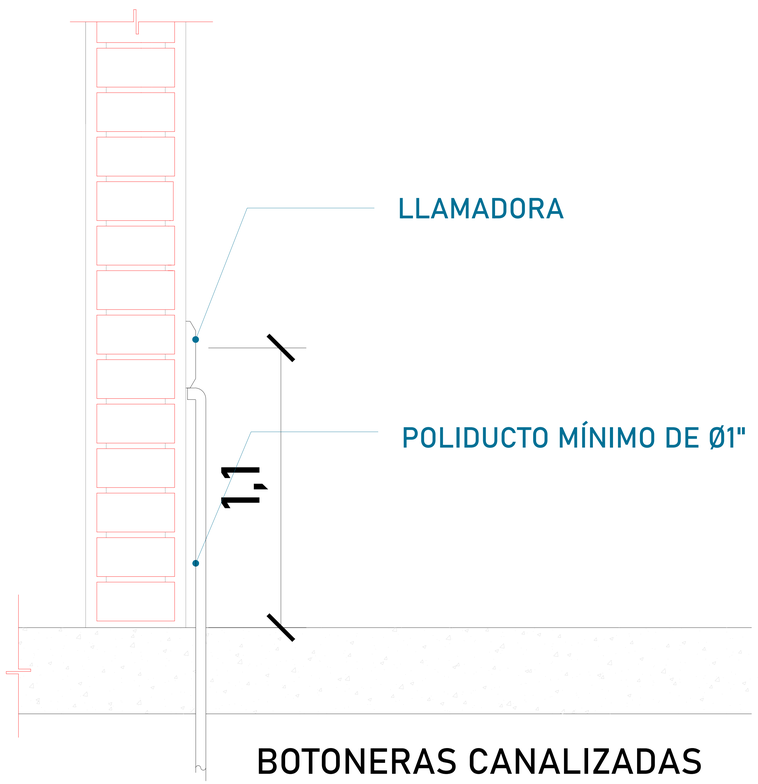

BOTONERAS CANALIZADAS POR TECNORAMPA

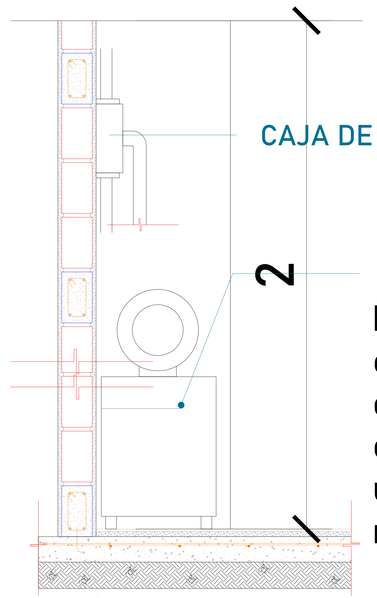

UNIDAD HIDRÁULICA

El motor del equipo Tecnorampa, debe estar protegido del polvo y agua o cualquier sustancia que pudiera contaminar el aceite por eso se solicita un nicho de 1.15mx0.65mx2.00m para su resguardo.

El cliente suministra, instala y energiza centro de carga con alimentación Trifásica a 220V, con neutro y tierra física, e interruptor termomagnético de 3 x 50 Amp exclusivo para el elevador. El centro de carga deberá colocarse en el área donde se ubique la unidad hidráulica y control eléctrico proporcionado por TECNORAMPA a no mayor de 5.00m del área del equipo.

Por seguridad no deberá ser manipulado por personal no autorizado

*Al hacer caso omiso de las indicaciones ya dictadas y tenga alguna falla el equipo, Tecnorampa no se hará responsable de estas, además de que el año de garantía no tendría cobertura para estos daños.

CROQUIS DE LOCALIZACIÓN:

UBICACION
Carretera Federal México-Querétaro

ORIENTACION:



NOTAS GENERALES

TABLA DE MODIFICACIONES:

NO.	DESCRIPCIÓN	FECHA
0	LIBERACIÓN DE GUÍA MECÁNICA	15/06/2023

EMPRESA: TecnoRampa
SINERGIA EN TECNOLOGÍA Y SERVICIOS

RAZÓN SOCIAL :
ASBUILDER DE MÉXICO S A DE C.V.

VOBO:

VENDEDOR:
ARQ. EVELIN ALVARADO

FECHA:
15/06/2023

ELEVADOR:
AUTOS PLAT

PLANO:
ALIMENTACIÓN Y BOTONERAS

CLAVE:
A-4

ARIANNA SÁNCHEZ TORRES

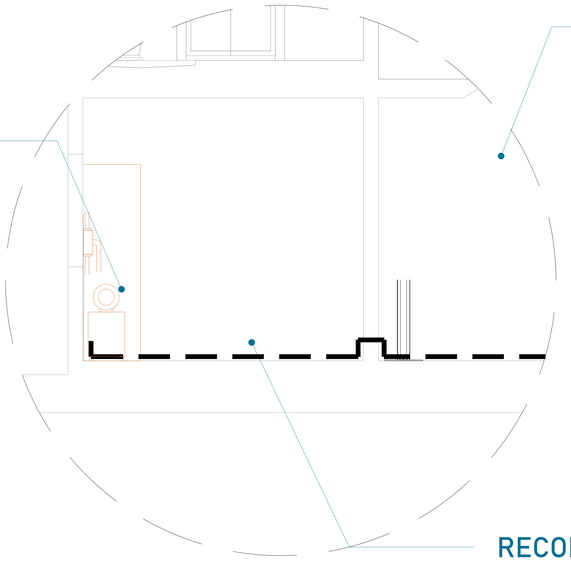

El tubing que es la conexión del mecanismo del elevador a la Unidad Hidráulica, donde pasa el aceite. No tiene que tener una distancia máxima de 5.00m lineales.

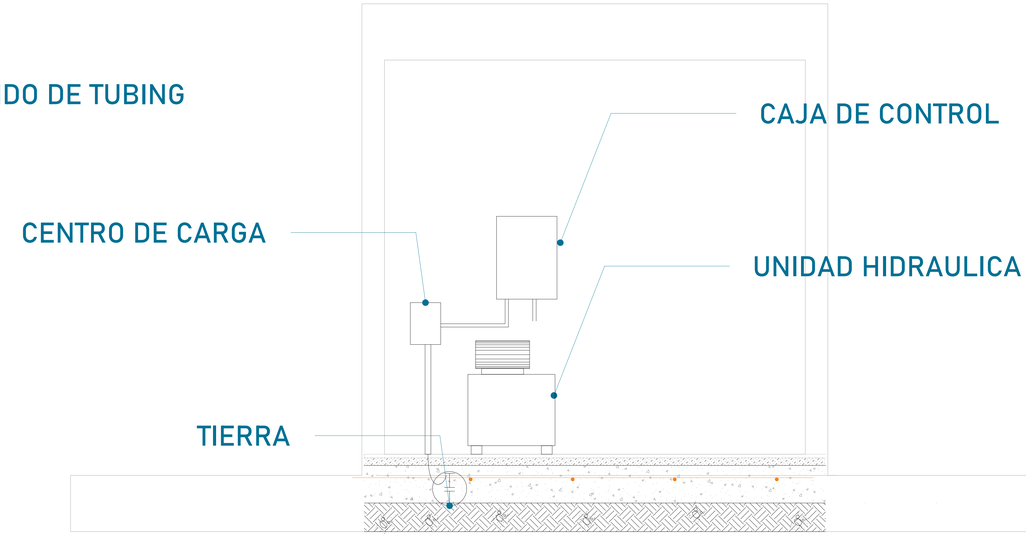

Para la alimentación del equipo se requiere una Unidad Hidráulica se solicita que este motor este lo mas cerca posible del equipo, por lo tanto se solicita al cliente tener un ducto de 3" para poder pasar ahí el tubing y los cables para la botoneras

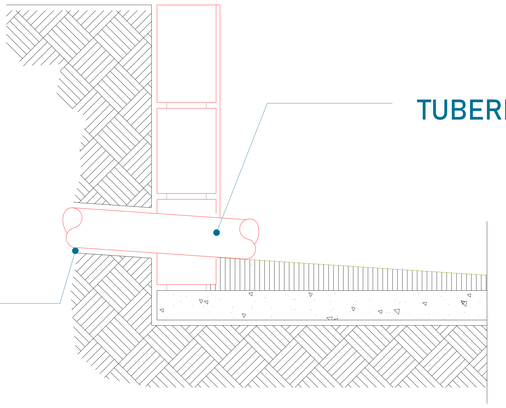

La imagen es solamente ilustrativa.

CROQUIS DE LOCALIZACIÓN:

UBICACION
Carretera Federal México-Querétaro

ORIENTACION:

NOTAS GENERALES

TABLA DE MODIFICACIONES:

NO.	DESCRIPCIÓN	FECHA
0	LIBERACIÓN DE GUÍA MECÁNICA	15/06/2023

EMPRESA: TecnoRampa
SINERGIA EN TECNOLOGIA Y SERVICIOS

RAZÓN SOCIAL :
ASBUILDER DE MÉXICO S.A DE C.V.

VOBO:

VENDEDOR:
ARQ. EVELIN ALVARADO

FECHA:
15/06/2023

ELEVADOR:
AUTOS PLAT

PLANO:
DUCTO Y UNIDAD HIDRÁULICA

CLAVE:
A-5

ARIANNA SÁNCHEZ TORRES

PRECAUCIONES

No operar el elevador cuando exista fuga de fluido hidráulico.

Respetar las indicaciones sin sobrepasar su capacidad de peso 3,500 kg.

No operar el equipo, sin antes haber sido entregado por un personal asignado de la empresa Tecnorampa.

No utilizar el elevador en casos de incendio.

No operar el elevador en caso de que los cables de acero se encuentren deshilados.

REQUISITOS DE INSTALACION

1.- El foso estará en óptimas condiciones
   a) No encharcamientos
   b) No objetos ni materiales dentro
   c)Acceso libre al área de instalación
2.- Se necesita energía a 220V, para conectar una maquina de soldar a 2 fases, capacidad de consumo de 60 Amp
   *En dado caso de no contar con la alimentación, contacte a su vendedor para dar solución.
3.- La obra civil (foso y refuerzos) debera estar lista en la fecha programada de su instalación.
4.- Considerar el espacio de accesos en sitio para ingresar con el equipo al lugar de instalación.

CROQUIS DE LOCALIZACIÓN:

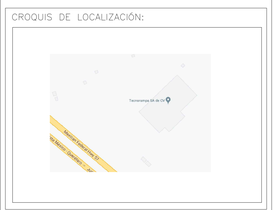

UBICACION
Carretera Federal México-Querétaro

ORIENTACION:

NOTAS GENERALES

TABLA DE MODIFICACIONES:

NO.	DESCRIPCIÓN	FECHA
0	LIBERACIÓN DE GUIA MECÁNICA	15/06/2023

EMPRESA: TecnoRampa
SINERGIA EN TECNOLOGIA Y SERVICIOS

RAZÓN SOCIAL :
ASBUILDER DE MÉXICO S.A DE C.V.

VOBO:

VENDEDOR:
ARQ. EVELIN ALVARADO

FECHA:
15/06/2023

ELEVADOR:
AUTOS PLAT

PLANO:
COMPLEMENTOS

CLAVE:
A-6