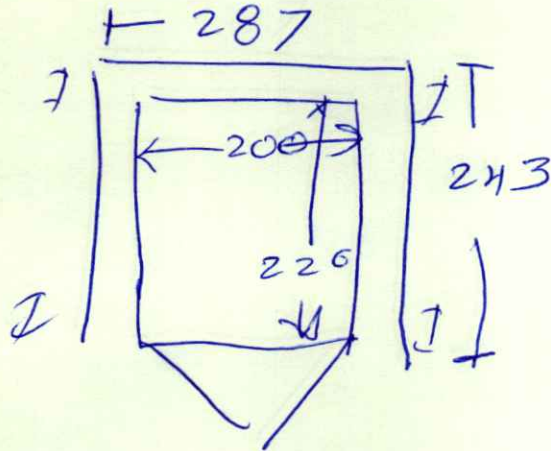


NOTA: SE PODRÁN INSTALAR CONTROLADORES INTERNOS EN LOS EQUIPOS COMO OPCIONAL AL CLIENTE Y DE ACUERDO A LA APLICACIÓN DEL EQUIPO PREVIAMENTE SOLICITADOS EN CASO DE REQUERIRLOS BAJO LA RESPONSABILIDAD DEL CLIENTE, QUEDANDO EL PROVEEDOR LIBRE DE ALGÚN RECLAMO FUTURO.

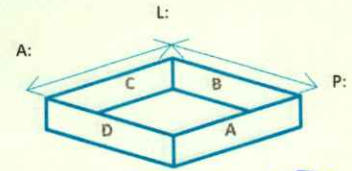
NOTA: REVISÉ Y APRUEBO CADA UNO DE LOS PUNTOS QUE TRATA ESTE DOCUMENTO REFERENTE AL EQUIPO A INSTALAR, POR LO TANTO ESTOY CONFORME CON LAS ESPECIFICACIONES QUE EL PROVEEDOR DETERMINA, QUEDANDO LIBRE DE ALGÚN RECLAMO O CONDICIÓN QUE LE PRESIONE A CUBRIR EL COSTO O RESTAURAR ALGUNA PARTE DEL EQUIPO QUE SE HAYA INSTALADO A PETICIÓN DEL CLIENTE.

Observaciones generales Llevar Generador pumpeado la cabina

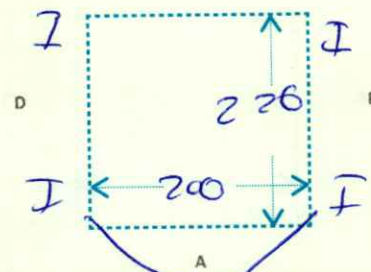
DETALLE GRÁFICO



ELEVADORES / RAMPAS NIVELADORAS FOSO



CABINA	
TIPO DE PTA:	APERTURA:
CABINA	ARMADA <input type="checkbox"/> DESARMADA <input checked="" type="checkbox"/>



ISOMÉTRICO CRISTALES	TIPO DE ANCLAJE
	ESTRUCTURA <input type="checkbox"/> CADENAS <input checked="" type="checkbox"/> PLACA <input type="checkbox"/> PLACA CON ESPARRAGOS <input type="checkbox"/>

NOTA: ESPECIFICAR APERTURA DE PUERTAS EN ELEVADOR, ESQUEMA DE TRAYECTORIA DE CONEXIÓN HIDRÁULICA Y ELÉCTRICA.

ACCESOS POR NIVEL	GRÁFICA DE NIVELES
<input type="checkbox"/>	H:
<input type="checkbox"/>	ESPESOR
<input type="checkbox"/>	H:
<input type="checkbox"/>	ESPESOR
<input type="checkbox"/>	H:
<input type="checkbox"/>	ESPESOR
<input type="checkbox"/>	H:
<input type="checkbox"/>	ESPESOR
<input type="checkbox"/>	H:

ISOMÉTRICO DE INSTALACIÓN HIDRÁULICA	RAMPA	ELEVADOR
	ÁEREA <input type="checkbox"/> TIPO DE CONEXIÓN MURO <input type="checkbox"/> DISPARO <input type="checkbox"/> PEDESTAL <input type="checkbox"/> PISO <input type="checkbox"/> CLAVIJA (Por Cliente) <input type="checkbox"/> SOBREPUESTA <input type="checkbox"/> DIST. DE CABLE 4 X 12 <input type="checkbox"/> EMPOTRADAS <input type="checkbox"/>	BOTONERAS CANALIZADA POR TECNORAMPA <input checked="" type="checkbox"/> EMPOTRADAS <input type="checkbox"/> ELECTRO IMANES <input checked="" type="checkbox"/>
EXTRAS: <u>con preparación para electrolimanes en cuartos exteriores del cliente o 2 hojas</u>		

NOTA: PARA PODER EMPEZAR CON LA INSTALACIÓN, LA OBRA CIVIL Y LA ELÉCTRICA DEBEN ESTAR TERMINADOS, ASÍ COMO TENER LIBRE EL ACCESO AL ÁREA DE INSTALACIÓN. EN CASO DE NO CUMPLIR CON LO ANTERIOR SE LE ASIGNARÁ OTRA FECHA DE INSTALACIÓN DE ACUERDO A LAS FECHAS DISPONIBLES, SEGÚN LA PROGRAMACIÓN DE ESTE MOMENTO. CONFIRMO ESTAR ENTERADO DEL PROCEDIMIENTO DE ORDEN DE PRODUCCIÓN.

PERSONA ASIGNADA PARA RECEPCIÓN DEL EQUIPO: 1.-	TEL:
2.-	TEL:

[Signature]
 Ing. Salvador Silva S.
 TECNORAMPA

NOMBRE Y FIRMA DE RESPONSABLE
[Signature]