

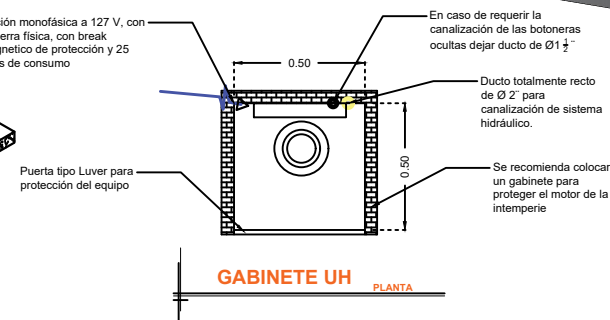
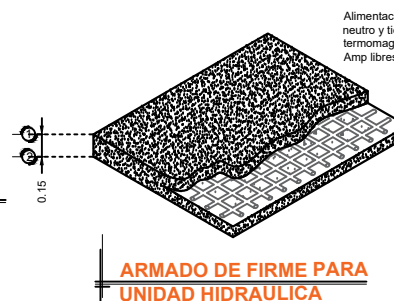
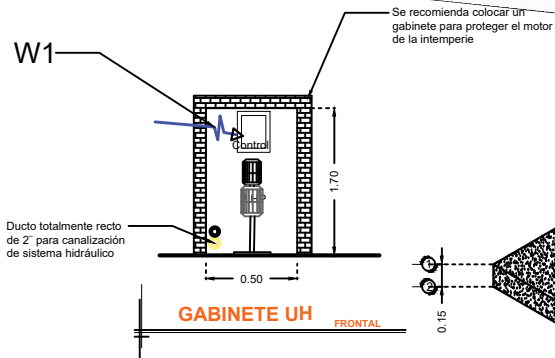
## DESCRIPCIÓN

**W1-** ALIMENTACIÓN MONOFÁSICA A 127 V, CON NEUTRO Y TIERRA FÍSICA, CON BREAK TERMOMAGNETICO DE PROTECCIÓN 1 x 25 AMP LIBRES DE CONSUMO

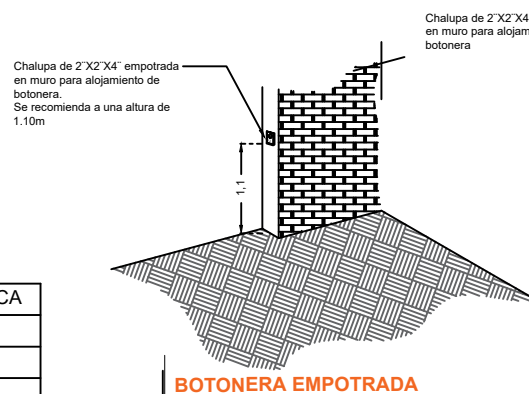
**W2-** EN CASO DE REQUERIR LA CANALIZACIÓN DE LAS BOTONERAS OCULTAS DEJAR DUCTO DE 1"

**W3-** SE SOLICITA ESTA PREPARACIÓN PARA QUE LA CANALIZACIÓN QUEDE OCULTA Y LAS BOTONERAS EMPOTRADAS.

- BOTONERA EMPOTRADA
- PANEL DE SEGURIDAD
- BRAILLE
- AMORTIGUADORES

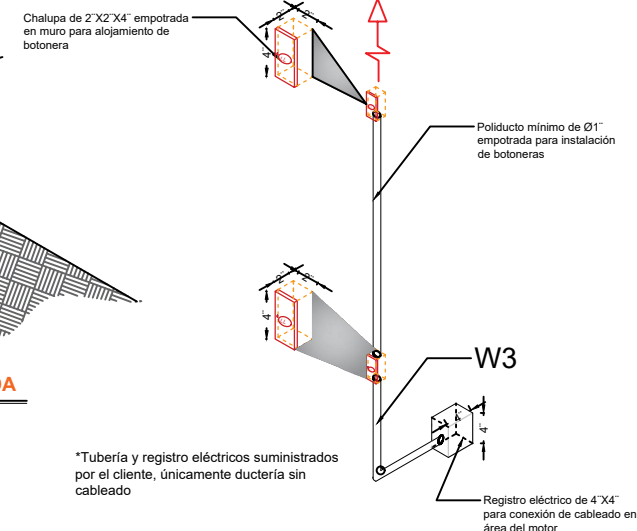


**NOTA:** Por cada nivel adicional deberá de colocar una chalupa para alojar el botón de llamado y deberá de continuar la tubería hasta esta.



DESCRIPCIÓN DE UNIDAD HIDRÁULICA	
ALIMENTACION	110 VCA
NUMERO DE FASES	1
AMPERS DE CONSUMO	18.5000
WATTS DE CONSUMO	1.5 KW
TIPO DE ACEITE	ISO 68

**UNIDAD HIDRAULICA**



RAZON SOCIAL: **CLAUDIA EDITH ANAYA MOTA**

ELEVADOR: **DISCAPACITADOS**

LEVANTAMIENTO:  
**Arq. Mariana M. Olvera U.**

FIRMA:

N. DE CLIENTE: **15985**

NOMBRE:  
**Claudia Edith Anaya M.**

TIPO: **MEDIA**

CARGA:  
**500 KG** UH: **2 HP**

**ELECTROHIDRAULICO**

UBICACIÓN: **Calle Infante #181, Fracc. Conde Santiago de la Laguna**

ELEVACION: **4.56 MTS**

No. DE NIVELES: **2**

TUBERÍA: **Delgada**

**ZAC-003-L**