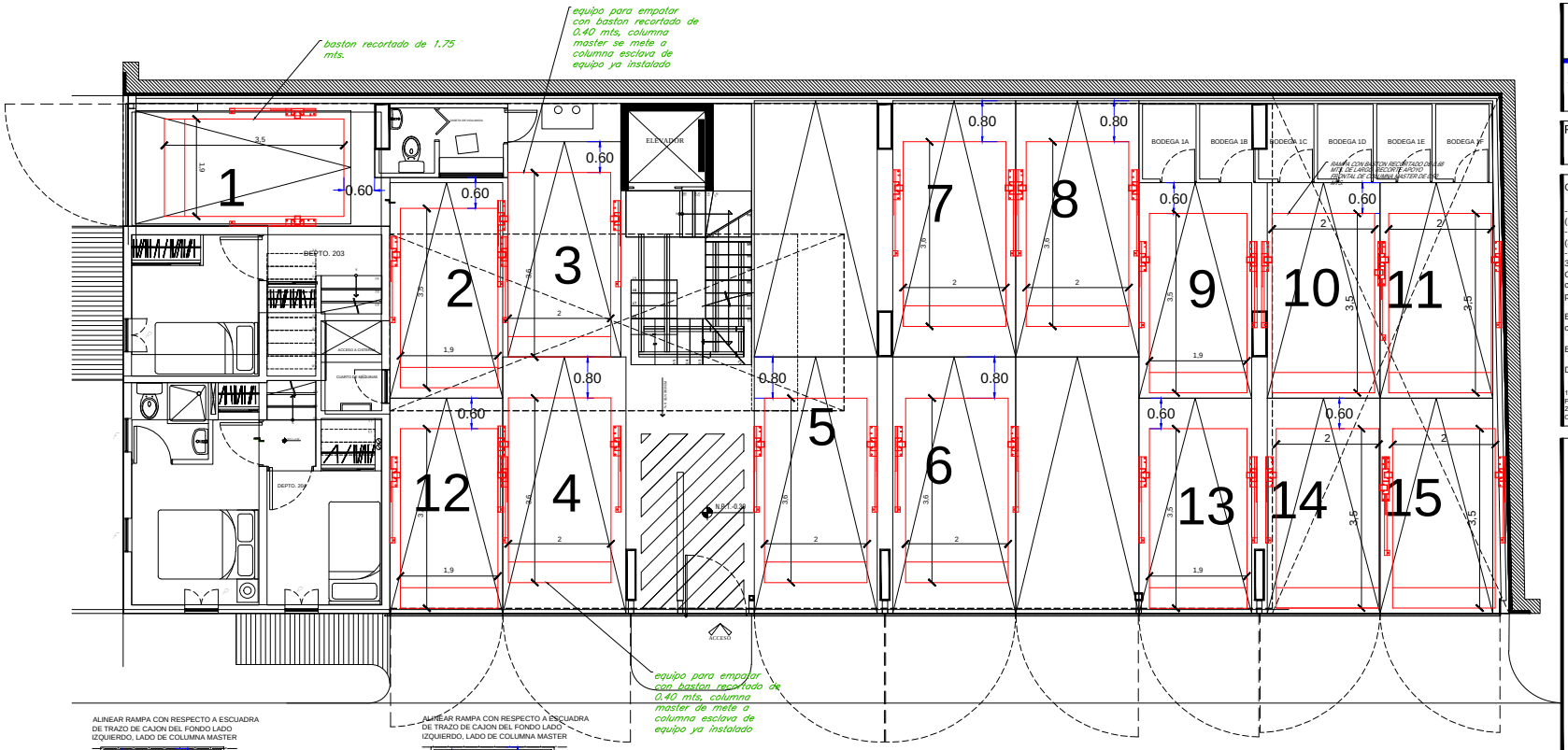

ALINEAR RAMPA CON RESPECTO A ESCUADRA DE TRAZO DE CAJON DEL FONDO LADO IZQUIERDO, LADO DE COLUMNA MASTER

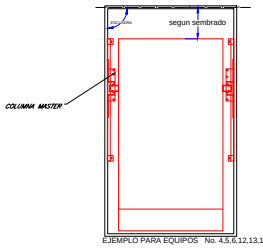

EJEMPLO PARA EQUIPOS No. 4,5,6,12,13,14,15

ALINEAR RAMPA CON RESPECTO A ESCUADRA DE TRAZO DE CAJON DEL FONDO LADO IZQUIERDO, LADO DE COLUMNA MASTER

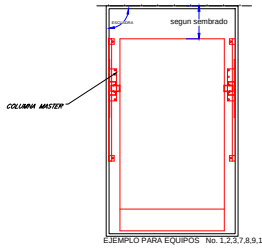

EJEMPLO PARA EQUIPOS No. 1,2,3,7,8,9,10,11

CLIENTE: JAIME AGAMI MICHA
No. 16757-5925

elevadores .mx
elevación de primer nivel

TecnoRampa
SINERGIA EN TECNOLOGÍA Y SERVICIOS

P R O Y E C T O:

SEMBRADO DE RAMPAS

CARACTERISTICAS DE EQUIPOS:

-Rampas Mod. Tr Evolution libres de 1.90 x 3.50 mts (1,2,9,12,13,)
-Rampas Mod. Tr Evolution libre de 2.00 x 3.60 mts (3,4,5,6,7,8)
-Rampas Mod. Tr Evolution Empatadas de 2.00,2.00 x 3.50 mts. (10-11,14-15)
Color de equipos
columnas negras
plataforma gris plomo

Equipos sin estabilizador trasero , sin semaforo, sin carcaza.

Equipos 2 hp = una fase, un neutro y tierra fisica.

Distancia de resguardo segun sembrado

1.- SE TENDRÁ QUE REALIZAR E L L E V A N T A M I E N T O EN F I S I C O PARA PODER CONFIRMAR LA PRESENTE PROPUESTA.
2.- ESTE PLANO DEBE DE TENER EL VO.BO. POR PARTE DEL CLIENTE EN EL CUAL AVALA EL SEMBRADO DE EQUIPOS

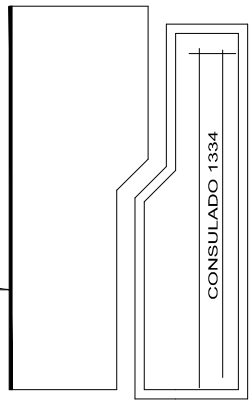

ASESOR:
PROYECTO: IMPLEMENTACIÓN DE RAMPAS
EMPRESA: TECNO RAMPA
UBICACIÓN:
FECHA: JULIO 2012
No. PLANO: A/1
PROPIETARIO:
ESCALA: INDICADA
LEVANTO:
PROCESO:
ACOTACIÓN: MTS.

C:\TECNORAMPA\PACO VILLA\CONSULADO 1334 - 16757-5925 jaime agami\SEM