

## DESCRIPCIÓN

**W1-** ALIMENTACIÓN MONOFASICA A 110 V, 1 FASES CON NEUTRO Y TIERRA FÍSICA, CON BREAK TERMOMAGNETICO DE PROTECCIÓN 1 x 30 AMP LIBRES DE CONSUMO

**W2-** EN CASO DE REQUERIR LA CANALIZACIÓN DE LAS BOTONERAS OCULTAS DEJAR DUCTO DE 1"

-BOTONERA EN PEDESTAL 1ER. PISO  
-BOTONERA EMPOTRADA EN PLANTA BAJA

**Y3-** OBRA CIVIL PARA EL ANCLAJE DEL EQUIPO

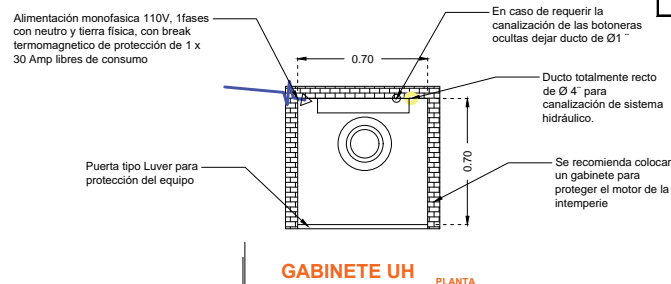
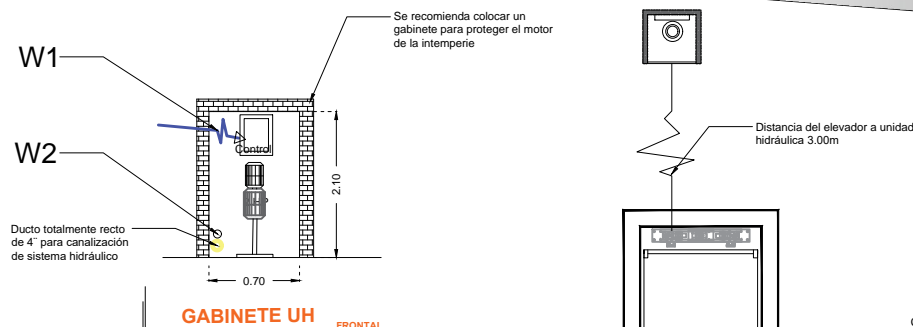
**Y4-** MALLA ELECTROSOLDADA DE 6.6.10.10 DESPUÉS DE LOS 10CM

**Y5-** FIRME DE CONCRETO CON UNA RESISTENCIA DE  $F'_{C}=250\text{KG/CM}^2$

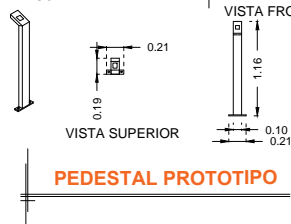
### DESCRIPCIÓN DE UNIDAD HIDRÁULICA

|                   |         |
|-------------------|---------|
| ALIMENTACION      | 110 VCA |
| NUMERO DE FASES   | 1       |
| AMPERS DE CONSUMO | 18.5000 |
| WATTS DE CONSUMO  | 1.5 KW  |
| TIPO DE ACEITE    | ISO 68  |

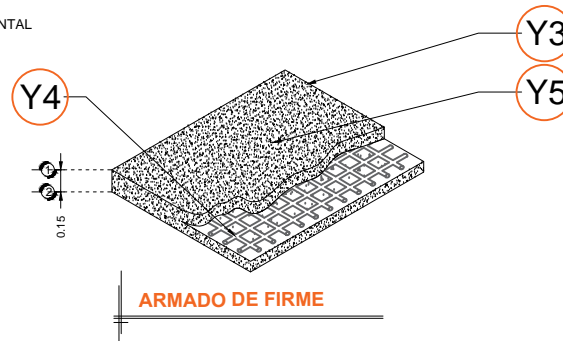
**UNIDAD HIDRAULICA**



ISOMETRICO

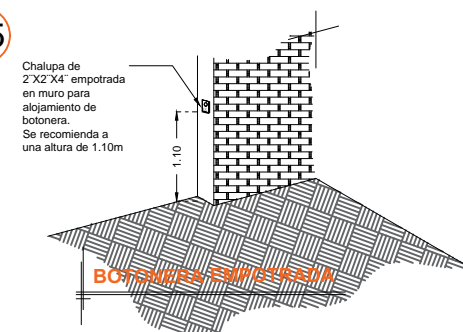
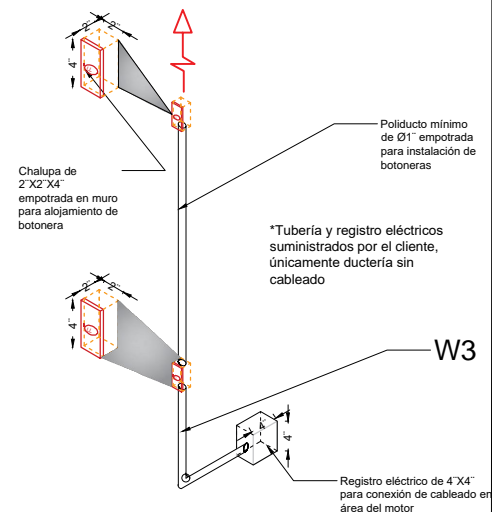


**PEDESTAL PROTOTIPO**



**ARMADO DE FIRME**

**NOTA:** Por cada nivel adicional deberá de colocar una chalupa para alojar el botón de llamado y deberá de continuar la tubería hasta esta.



**BOTONERA EMPOTRADA**

RAZON SOCIAL: PHARMA PLUS S.A. DE C.V.

ELEVADOR : **DISCAPACITADOS**

LEVANTAMIENTO:  
ARQ. EVELIN ALVARADO

FIRMA:

N. DE CLIENTE: 13480-6329

NOMBRE: FEDERICO FLORES

TIPO: **SEMICOMPLETA - HANDICAP 2**

CARGA:  
**500 KG** UH: **2 HP**

**CDMX-003-L**

UBICACIÓN: ELE 70 No. 262 COL. SANTO DOMINGO LOS REYES, CDMX

ELEVACION: **2.00 MTS**

Nº DE NIVELES: **2**

TUBERÍA GRUESA

ELECTROHIDRAULICA

C:\TECNORAMPA\GUIAS MECANICAS\EVELIN\SEMICOMPLETA\FARMACIA SAN F