

## DESCRIPCIÓN

**W1-** ALIMENTACIÓN MONOFÁSICA A 110 V, 1 FASES CON NEUTRO Y TIERRA FÍSICA, CON BREAK TERMOMAGNETICO DE PROTECCIÓN 1 X 30 AMP LIBRES DE CONSUMO

**W2-** EN CASO DE REQUERIR LA CANALIZACIÓN DE LAS BOTONERAS OCULTAS DEJAR DUCTO DE 1" "

BOTONERAS EMPOTRADAS

**Y3-** OBRA CIVIL PARA EL ANCLAJE DEL EQUIPO

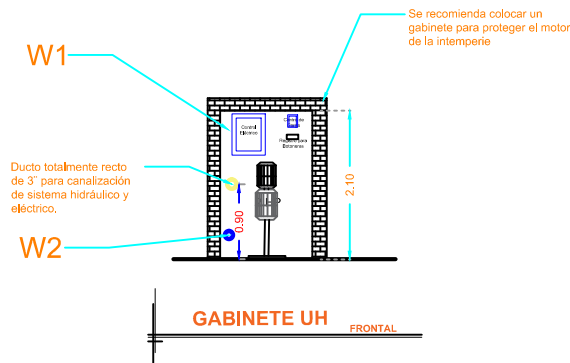
**Y4-** MALLA ELECTROSOLDADA DE 6.6.10.10 DESPUÉS DE LOS 10CM

**Y5-** FIRME DE CONCRETO CON UNA RESISTENCIA DE F' C=250KG/CM<sup>2</sup>

### DESCRIPCIÓN DE UNIDAD HIDRÁULICA

ALIMENTACION	110 VCA
NUMERO DE FASES	1
AMPERS DE CONSUMO	18.5000
WATTS DE CONSUMO	1.5 KW
TIPO DE ACEITE	ISO 68

**UNIDAD HIDRAULICA**



Alimentación monofásica 110V, 1 fase con neutro y tierra física, con break termomagnético de protección y 30 Amp libres de consumo

Puerta tipo Luvier para protección del equipo

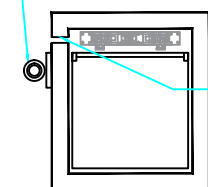
En caso de requerir la canalización de las botoneras ocultas dejar ducto de Ø1" "

Ducto totalmente recto de Ø 3" para canalización de sistema hidráulico y eléctrico.

Se recomienda colocar un gabinete para proteger el motor de la intemperie

**GABINETE UH** PLANTA

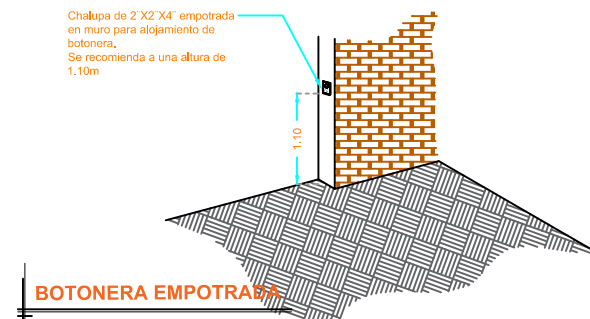
Ubicación de motor, control eléctrico (proporcionado por Tecnorampa) y centro de carga (proporcionado por el cliente).



Ducto totalmente recto de 3" para canalización de sistema hidráulico y eléctrico.

**ARMADO DE FIRME**

Chalupa de 2"X2"X4" empotrada en muro para alojamiento de botonera. Se recomienda a una altura de 1.10m



**NOTA:** Por cada nivel adicional deberá de colocar una chalupa para alojar el botón de llamado y deberá de continuar la tubería hasta esta.

Chalupa de 2"X2"X4" empotrada en muro para alojamiento de botonera

Poliducto mínimo de Ø1" empotrada para instalación de botoneras

\*Tubería y registro electrónicos suministrados por el cliente, únicamente ductería sin cableado y guiado

Registro eléctrico de 4"X4" para conexión de cableado en área del motor

ISOMETRICO

VISTA SUPERIOR

VISTA FRONTAL

**PEDESTAL PROTOTIPO**

RAZON SOCIAL: PHARMA PLUS S.A. DE C.V.

ELEVADOR: **DISCAPACITADOS**

LEVANTAMIENTO: ARQ.EVELIN AH

FIRMA:

N. DE CLIENTE: 13480  
SUCURSAL 6330

NOMBRE: FEDERICO FLORES

TIPO: **SEMICOMPLETA - HANDICAP 2**

CARGA: **500 KG** UH: **2 HP**

UBICACIÓN: CANDELARIA, CDMX

ELEVACION: **2.17 MTS**

No. DE NIVELES: **2**

TUBERÍA: GRUESA

**ELECTROHIDRAULICO**

**CDMX-003-L**