

## DESCRIPCIÓN

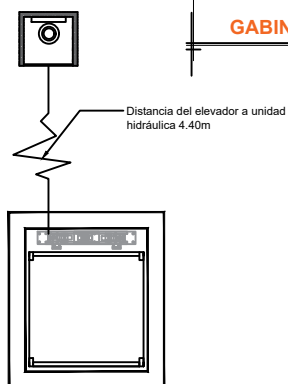
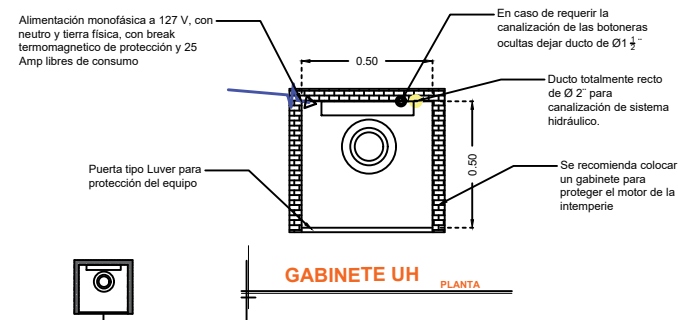
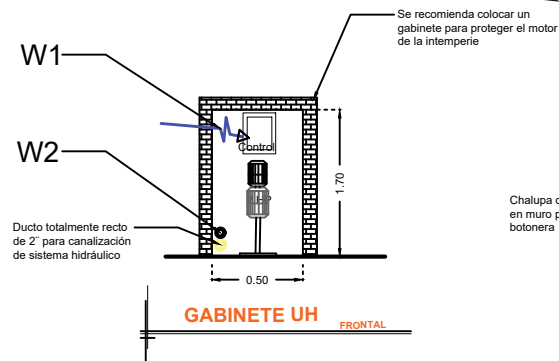
**W1-** ALIMENTACIÓN MONOFÁSICA A 127 V, CON NEUTRO Y TIERRA FÍSICA, CON BREAK TERMOMAGNETICO DE PROTECCIÓN 1 X 25 AMP LIBRES DE CONSUMO

**W2** EN CASO DE REQUERIR LA CANALIZACIÓN DE LAS BOTONERAS OCULTAS DEJAR DUCTO DE 1"

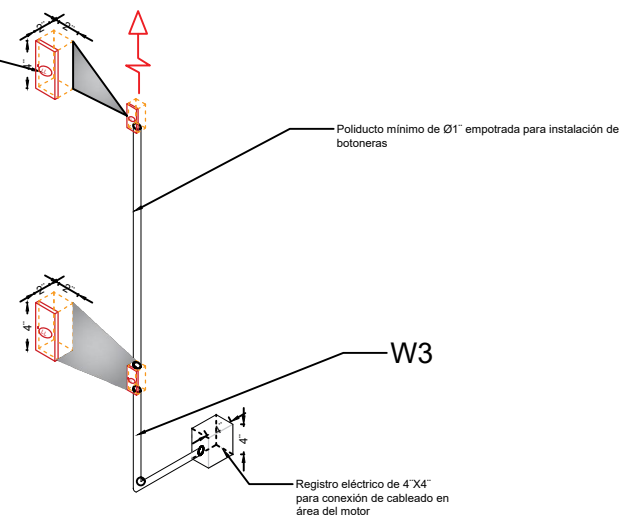
**W3** SE SOLICITA ESTA PREPARACIÓN PARA QUE LA CANALIZACIÓN QUEDE OCULTA Y LAS BOTONERAS EMPOTRADAS.

-BOTONERAS EMPOTRADAS

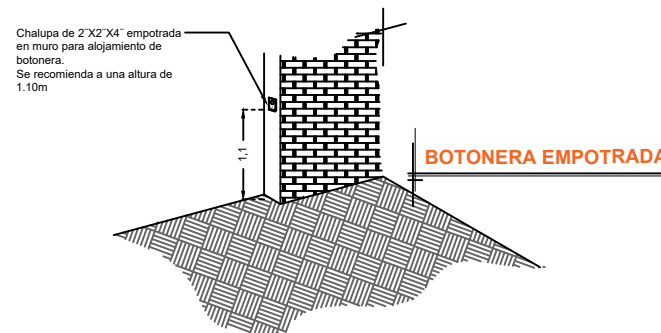
-DISTANCIA ENTRE ELEVADOR Y UNIDAD HIDRAULICA 4.40M



**NOTA:** Por cada nivel adicional deberá de colocar una chalupa para alojar el botón de llamado y debería de continuar la tubería hasta esta.



\*Tubería y registro eléctricos suministrados por el cliente, únicamente ductería sin cableado



RAZON SOCIAL: **AMIRA DEL ROSARIO ARCEO AZAR**

ELEVADOR : **DISCAPACITADOS**

LEVANTAMIENTO:  
**Ing. Luis Arteaga**

FIRMA:

N. DE CLIENTE: **17572**

NOMBRE:  
**Amira del Rosario Arceo A.**

TIPO: **SEMICOMPLETA**

CARGA: **500 KG** UH: **2 HP**

UBICACIÓN: **Av. Maestros Campechanos s/n**

ELEVACION: **4.10 MTS**

No. DE NIVELES: **2**

TUBERÍA: **DELGADA**

**ELECTROHIDRAULICO**

**CAMP-003-L**