

AUTOPISTA MÉXICO - QUERÉTARO
Km 175 + 494 EL SAUZ BAJO PEDRO ESCOBEDO
TEC080710M22
Tels.: 01(427) 272-4041 / 272-8119

ventas@tecnorampa.com.mx
0142772728119
LADA SIN COSTO:
018006230332

NOMBRE DEL CLIENTE: Verónica Lopez Gutierrez FECHA: 18/Julio/2018
RAZÓN SOCIAL: Elektra Doloros
DIRECCIÓN DE INSTALACIÓN: _____
REFERENCIA DE DIRECCIÓN: _____
TELÉFONO: _____ CORREO: vlopez@incamexico.com
j.hernandez@elektra.com.mx

DESCRIPCIÓN DEL LUGAR / ACCESOS DE INSTALACIÓN: Traer patin para descarga

ACCESO DE EQUIPO DESARMADO ☒ ARMADO ☐
COLUMNAS LARGAS ☒ CORTAS ☒ EQUIPO DE SEGURIDAD ESPECIAL
ZAPATOS ☒ CHALECO ☒ LENTES ☒ CASCO ☐
No. PARTES ☐ OTRO —

CONDICIONES PARA INGRESAR: Ninguno

DOCUMENTOS: _____

AVANCE ACTUAL DE LA OBRA: 40 %

DESCRIPCIÓN DEL EQUIPO: Elevador de marca

CLASIFICACIÓN

TIPO DE CABINA

CARGA ☒ CAMILLAS ☐ MEDIDA 1.10M ☐ ELEVACIÓN 4.55m
DISCAPACITADOS ☐ TIJERAS ☐ SEMICOMPLETA (SIN TECHO 2.10M) ☒ ESTACIONES 2 est
AUTOS ☐ UNDER RAMP ☐ COMPLETA 2.10M ☐ CAPACIDAD DE CARGA 2000 Kg
UNIDAD HIDRÁULICA 10 Hp.

DIMENSIÓN DE FOSO:

ELEVADORES DE TIJERA, 45CM ☐

LARGO 2.20m

ELEVADORES DE 2 COLUMNAS, 20 CM ☐

ANCHO 2.80m

ELEVADORES DE 4 COLUMNAS, 45cm ☒ 60cm

PROFUNDIDAD 0.60 → Se realizara ajuste de pto.

DIMENSIÓN DE CABINA INTERIOR LARGO 2.00 ANCHO 2.00

NOTA: FIRME DE CONCRETO DE 15 CM DE ESPESOR CON RESISTENCIA DE 250 KG/CM2. ARMADO CON MALLA ELECTROSOLDADA

COMPONENTES EXTRA Botonera con display y acabados nuevos

TRABAJOS PENDIENTES DE REALIZAR:

CLIENTE: SI NO
FOSO ☒ ☐
INSTALACIÓN ELÉCTRICA ☒ ☐
CANALIZACIÓN DE BOTONERAS ☒ ☐

TECNORAMPA
GUÍA MECÁNICA ☒
SOLICITUDES ADICIONALES _____

ALIMENTACIÓN ELÉCTRICA

INSTALACIÓN ELÉCTRICA MONOFÁSICA A 110 VAC CON NEUTRO Y TIERRA FÍSICA

INSTALACIÓN ELÉCTRICA BIFÁSICA A 220 VAC CON NEUTRO Y TIERRA FÍSICA

INSTALACIÓN ELÉCTRICA TRIFÁSICA A 220 VAC CON NEUTRO Y TIERRA FÍSICA ☒

TUBERÍA

PARED

SI ☒ TUBERÍA ☒ DELGADA ☐
NO ☐ CANALETA ☐ GRUESA ☒

ESTADO DE LA INSTALACIÓN ELÉCTRICA

INSTALADA ☐ NO INSTALADA ☐

ACCESORIOS EXTRAS COSTO ☐

ACEPTO COSTO ADICIONAL: _____

RESPONSABLE DE LA OBRA ELÉCTRICA

NOMBRE Y FIRMA

FECHA DE TÉRMINO

FIRMA

ACABADO DE ELEVADOR

COLORES

CRISTAL

BLANCO ☐ SILVER METALLIC ☐
AZUL/GRIS ☐ PANTONE ☐
AZUL/BLANCO ☐ ALUCOBOND COLOR ☐

CÓDIGO Negro y
cremado

METAL DESPLEGADO ☐
LÁMINA PINTOR ☐
OTRO Lamina
por el cliente

CLARO ☐
TINTEX ☐
ESMERILADO ☐

SOLICITUD ADICIONAL: _____

ACEPTO Y CONOZCO LAS CARACTERÍSTICAS Y ACABADOS DEL EQUIPO A INSTALAR

Asa Mariana Olvera
TECNORAMPA

Verónica Lopez Gutierrez
NOMBRE Y FIRMA DEL RESPONSABLE

NOTA

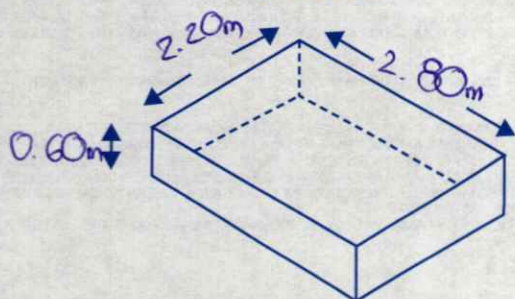
SE PODRÁN INSTALAR CONTROLES INTERNOS EN LOS EQUIPOS COMO OPCIONAL AL CLIENTE Y DE ACUERDO A LA APLICACIÓN DEL EQUIPO PREVIAMENTE SOLICITADOS EN CASO DE REQUERIR LOS BAJO RESPONSABILIDAD DEL CLIENTE, QUEDANDO EL PROVEEDOR LIBRE DE ALGÚN RECLAMO FUTURO.

NOTA

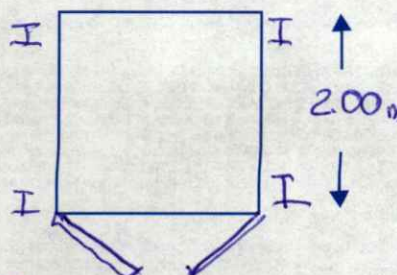
REVISE Y APRUEBO CADA UNO DE LOS PUNTOS QUE TRATA ESTE DOCUMENTO REFERENTE AL EQUIPO A INSTALAR, POR LO TANTO ESTOY CONFORME CON LAS ESPECIFICACIONES QUE EL PROVEEDOR DE TERMINA, QUEDANDO LIBRE DE ALGÚN RECLAMO O CONDICIÓN QUE LE PRESIONE A CUBRIR EL COSTO O RESTAURAR ALGUNA PARTE DEL EQUIPO QUE SE HALLA INSTALADO A PETICIÓN DEL CLIENTE.

OBSERVACIONES GENERALES:

El cliente solicita reprogramar el inicio de instalación para el 30 de julio

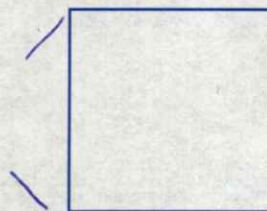
DISTANCIA Y CORRIENTE PARA TRABAJOS DE INSTALACIÓN110 V ☐220 V ☒GENERADOR ☐**FOSO****CABINA**

2.00m

**INFORMACIÓN DE UNIDAD HIDRÁULICA****BOTONERAS**PEDESTAL ☐SOBREPUESTAS ☒

DISTANCIA APROXIMADA

ELEVADOR Y UNIDAD HIDRÁULICA 3.00m

☐ EMPOTRADAS☒ CANALIZADAS POR TECNORAMPA

EN CASO DE NO ESTAR EL ENCARGADO LAS PERSONAS QUE PUEDAN RECIBIR Y TOMAR ALGUNA DECISIÓN DEL EQUIPO A INSTALAR SON:

NOTA:

PARA PODER EMPEZAR CON LA INSTALACIÓN, LA OBRA CIVIL Y ELÉCTRICA DEBEN ESTAR TERMINADOS, ASÍ COMO TENER LIBRE EL ACCESO AL ÁREA DE INSTALACIÓN. EN CASO DE NO CUMPLIR CON LO ANTERIOR SE LE ASIGNARÁ OTRA FECHA DE INSTALACIÓN DE ACUERDO A LAS FECHAS DISPONIBLES, SEGÚN LA PROGRAMACIÓN DE ESTE MOMENTO.

CONFIRMO ESTAR ENTERADO DEL PROCEDIMIENTO DE ORDEN DE PRODUCCIÓN.

PERSONAS ASIGNADAS PARA RECEPCIÓN DE EQUIPO

NOMBRE: _____

TELÉFONO 1): _____

CONTACTO 2): _____

TELÉFONO 2): _____

ACEPTO Y CONOZCO LAS CARACTERÍSTICAS Y ACABADOS DEL EQUIPO A INSTALAR

Asa Mariana Olaso.
TECNORAMPA

Verónica López Gire
NOMBRE Y FIRMA DEL CLIENTE