

## DESCRIPCIÓN

**W1-** ALIMENTACIÓN MONOFÁSICA A 110 V, 1 FASES CON NEUTRO Y TIERRA FÍSICA, CON BREAK TERMOMAGNETICO DE PROTECCIÓN 1 X 30 AMP LIBRES DE CONSUMO

**W2-** EN CASO DE REQUERIR LA CANALIZACIÓN DE LAS BOTONERAS OCULTAS DEJAR DUCTO DE 1"

### BOTONERAS EN PEDESTAL

**Y3-** OBRA CIVIL PARA EL ANCLAJE DEL EQUIPO

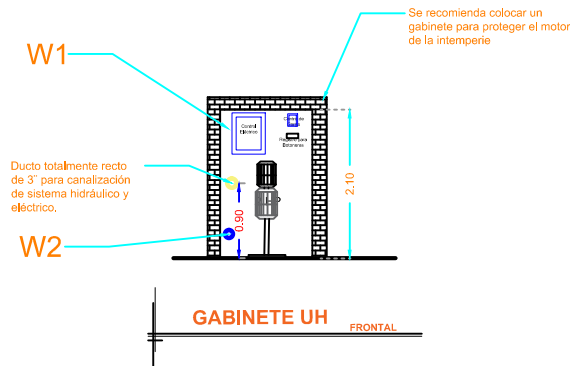
**Y4-** MALLA ELECTROSOLDADA DE 6.6.10.10 DESPUÉS DE LOS 10CM

**Y5-** FIRME DE CONCRETO CON UNA RESISTENCIA DE  $F'c = 250 \text{ KG/CM}^2$

### DESCRIPCIÓN DE UNIDAD HIDRÁULICA

ALIMENTACION	110 VCA
NUMERO DE FASES	1
AMPERS DE CONSUMO	18.5000
WATTS DE CONSUMO	1.5 KW
TIPO DE ACEITE	ISO 68

### UNIDAD HIDRAULICA



Alimentación monofásica 110V, 1 fase con neutro y tierra física, con break termomagnético de protección y 30 Amp libres de consumo

Puerta tipo Luvier para protección del equipo

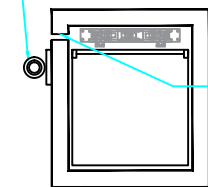
### GABINETE UH

En caso de requerir la canalización de las botoneras ocultas dejar ducto de 1"

Ducto totalmente recto de 3" para canalización de sistema hidráulico y eléctrico.

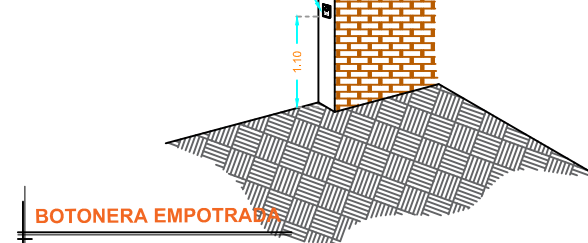
Se recomienda colocar un gabinete para proteger el motor de la intemperie

Ubicación de motor, control eléctrico (proporcionado por Tecnorampa) y centro de carga (proporcionado por el cliente).



### ARMADO DE FIRME

Chalupa de 2"x2"x4" empotrada en muro para alojamiento de botonera. Se recomienda a una altura de 1.10m



**NOTA:** Por cada nivel adicional deberá de colocar una chalupa para alojar el botón de llamado y deberá de continuar la tubería hasta esta.

Chalupa de 2"x2"x4" empotrada en muro para alojamiento de botonera

Poliucto mínimo de 01" empotrada para instalación de botoneras

\*Tubería y registro eléctricos suministrados por el cliente, únicamente ductería sin cableado y guiado

Registro eléctrico de 4"x4" para conexión de cableado en área del motor

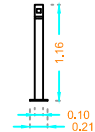
### ISOMETRICO



### VISTA SUPERIOR



### VISTA FRONTAL



### PEDESTAL PROTOTIPO

RAZON SOCIAL: PHARMA PLUS S.A. DE C.V.

ELEVADOR: **DISCAPACITADOS**

LEVANTAMIENTO: ARQ.EVELIN AH

FIRMA:

N. DE CLIENTE: 13480  
SUCURSAL 6326

NOMBRE: FEDERICO FLORES

TIPO: **SEMICOMPLETA - HANDICAP 2**

CARGA: **500 KG** UH: **2 HP**

UBICACIÓN: OLIVAR DEL CONDE, CDMX

ELEVACION: **2.77 MTS**

No. DE NIVELES: **2**

TUBERÍA: GRUESA

**ELECTROHIDRAULICO**

**CDMX-003-L**