

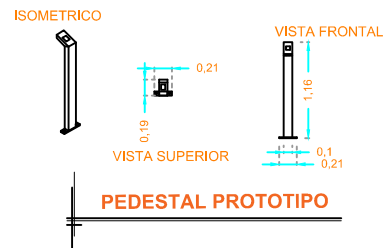
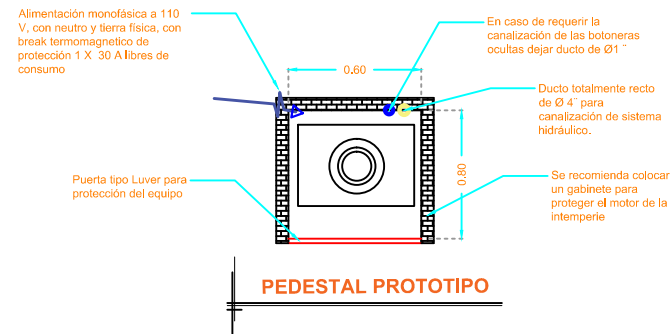
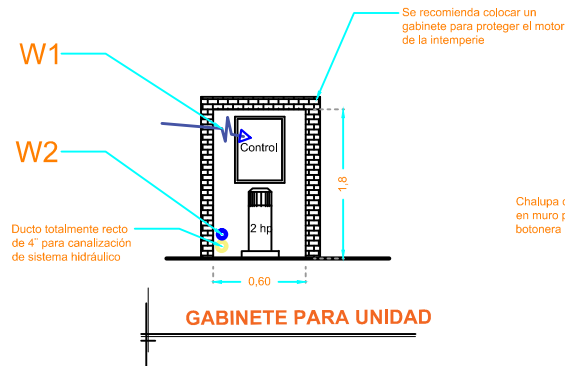
DESCRIPCIÓN

W1- ALIMENTACIÓN MONOFÁSICA A 110 V, CON NEUTRO Y TIERRA FÍSICA, CON BREAK TERMOMAGNETICO DE PROTECCIÓN 1 X 30 A LIBRES DE CONSUMO

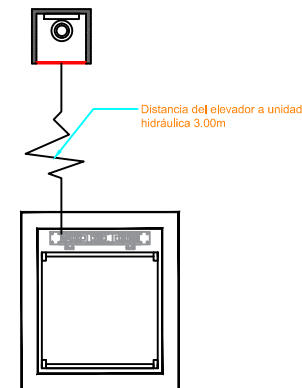
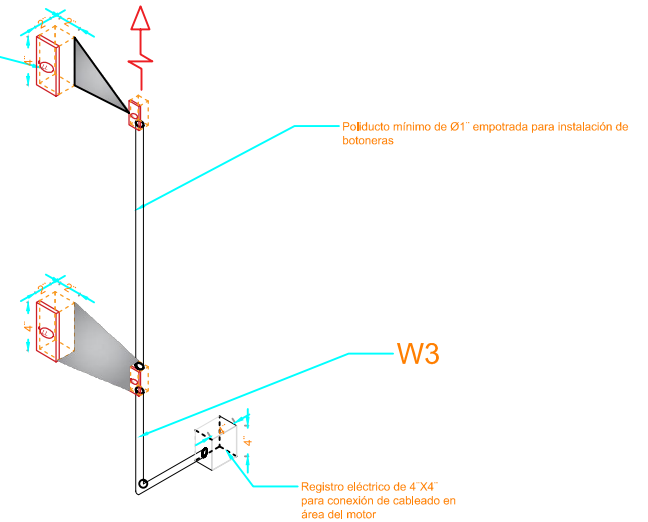
W2- EN CASO DE REQUERIR LA CANALIZACIÓN DE LAS BOTONERAS OCULTAS DEJAR DUCTO DE 1"

W3- SE SOLICITA ESTA PREPARACIÓN PARA QUE LA CANALIZACIÓN QUEDE EMPOTRADAS.

-BOTONERAS EN PEDESTAL



NOTA: Por cada nivel adicional deberá de colocar una chalupa para alojar el botón de llamado y debería de continuar la tubería hasta esta.



*Tubería y registro eléctricos suministrados por el cliente, únicamente ductería sin cableado (DEJAR GUIADA CANALIZACION)

RAZON SOCIAL: PHARMA PLUS S.A. DE C.V.

ELEVADOR: **DISCAPACITADOS**

LEVANTAMIENTO:
ARQ. EVELIN AH

FIRMA:

N. DE CLIENTE: 13480-6323

NOMBRE: GILBERTO DIAZ

TIPO: **CREW EVOLUTION**

CARGA:
500 KG

UH: **2 HP**

UBICACIÓN: CENTENARIO

ELEVACION: **2.90 MTS**

No. DE NIVELES: **2**

TUBERÍA: **DELGADA**

ELECTROHIDRAULICO

CDMX-003-E