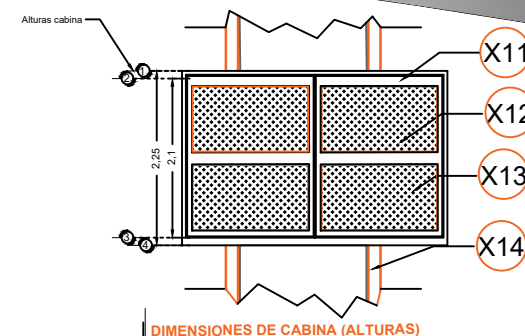
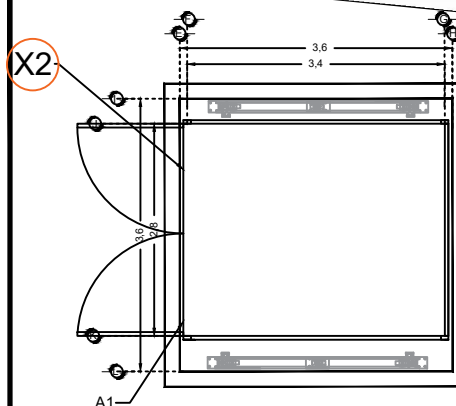


DESCRIPCIÓN

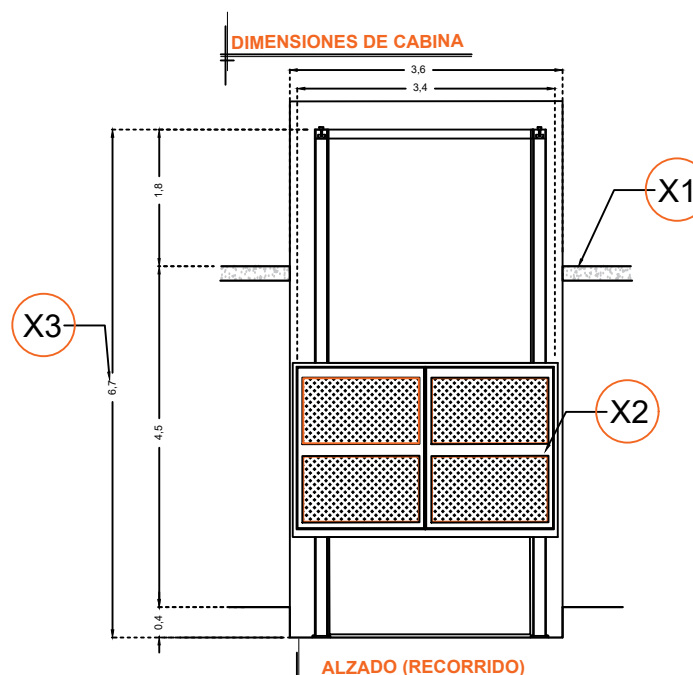
- X1-** ALTURA 2° ESTACIÓN
- X2-** ACCESO A DOS HOJAS:
A1.- 2.80M
- X3-** ALTURA DE COLUMNAS DEL EQUIPO

DESCRIPCIÓN DE EQUIPO

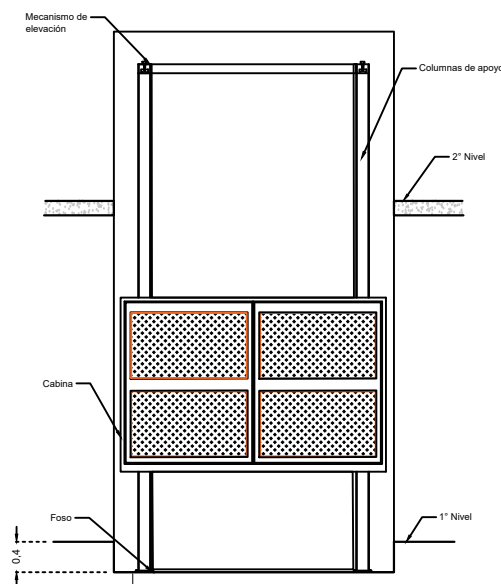
- X11-** CABINA COLOR:
- X12-** ACABADO:
- X13-** CABINA DESARMADA
- X14-** COLUMNAS EN 2 PARTES



DIMENSIONES DE CABINA



ALZADO (RECORRIDO)



ALZADO (ESTRUCTURA)

RAZON SOCIAL: **CONSTRUCTORA Y DESARROLLADORA DE INMUEBLES**

N. DE CLIENTE:

NOMBRE: **Irene Medina**

UBICACIÓN: **Desarrollo Grupo Vidanta, Nuevo Vallarta, Jalisco**

ELEVADOR : **CARGA**

TIPO: **SEMICOMPLETA**

ELEVACION: **4.50 MTS**

No. DE NIVELES: **2**

LEVANTAMIENTO:
Arq. Mariana Olvera U.

CARGA: **2000 KG** UH : **10 HP**

TUBERÍA: **GRUESA**

FIRMA:

EQUIPO

JAL-002-L