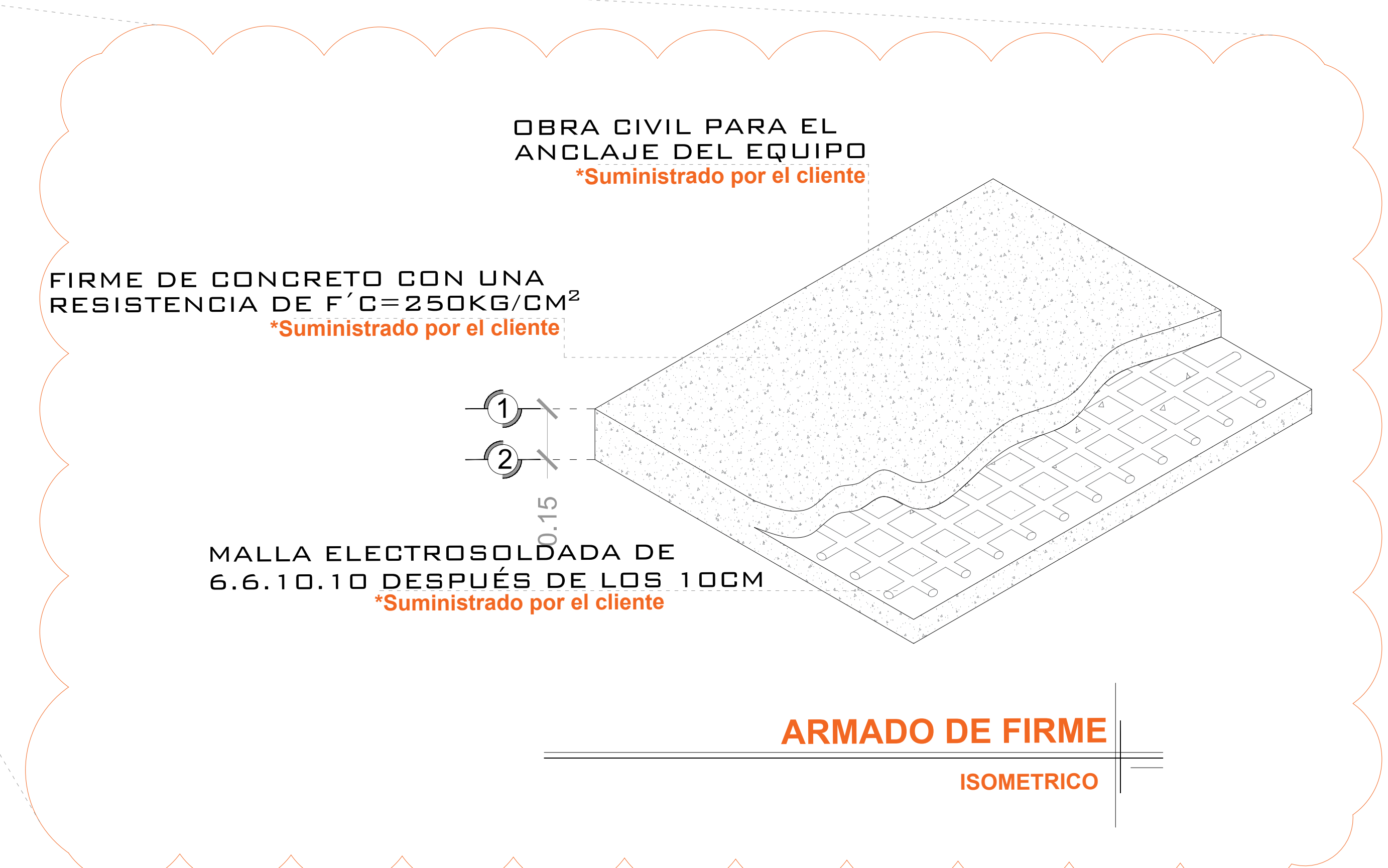
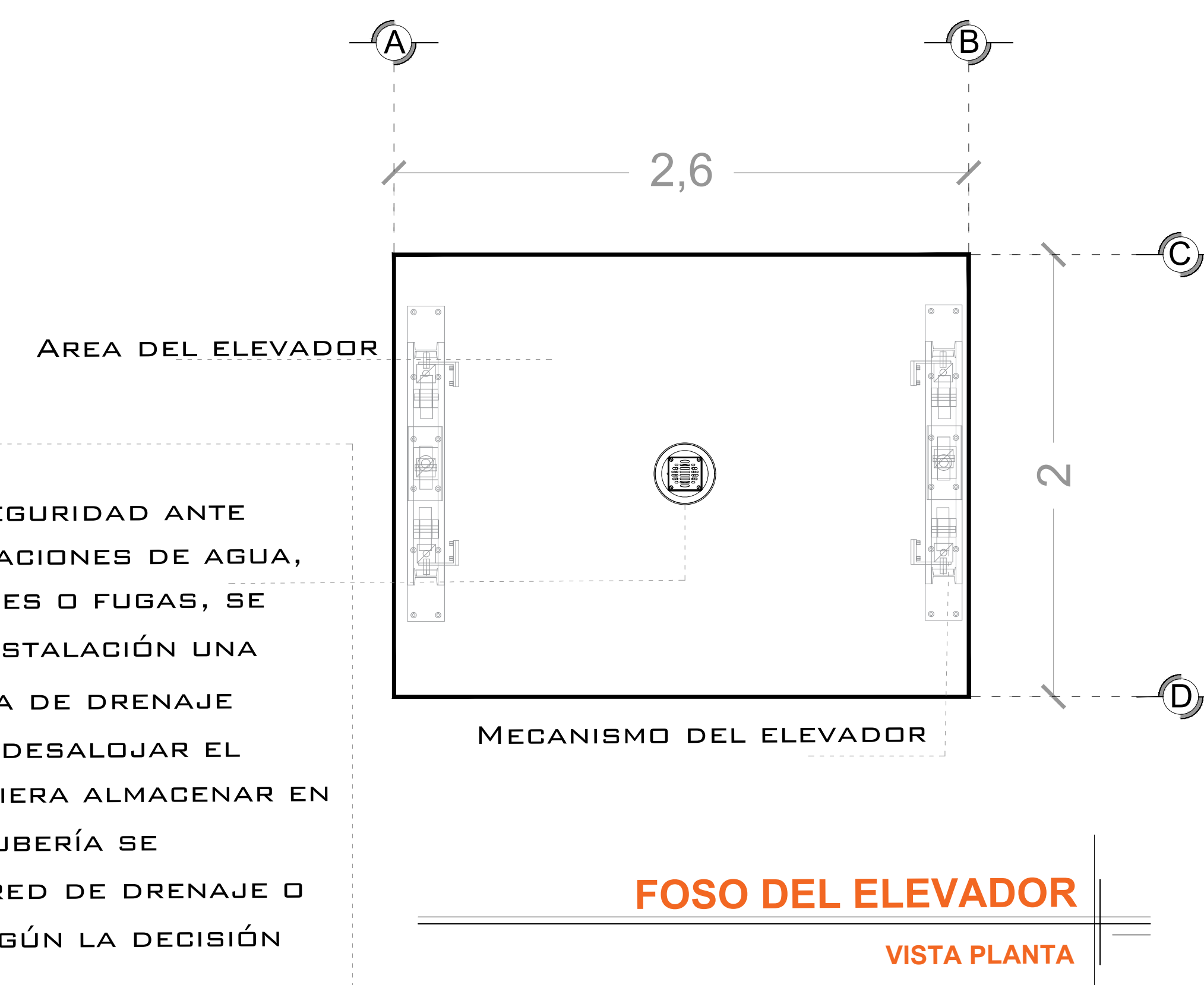
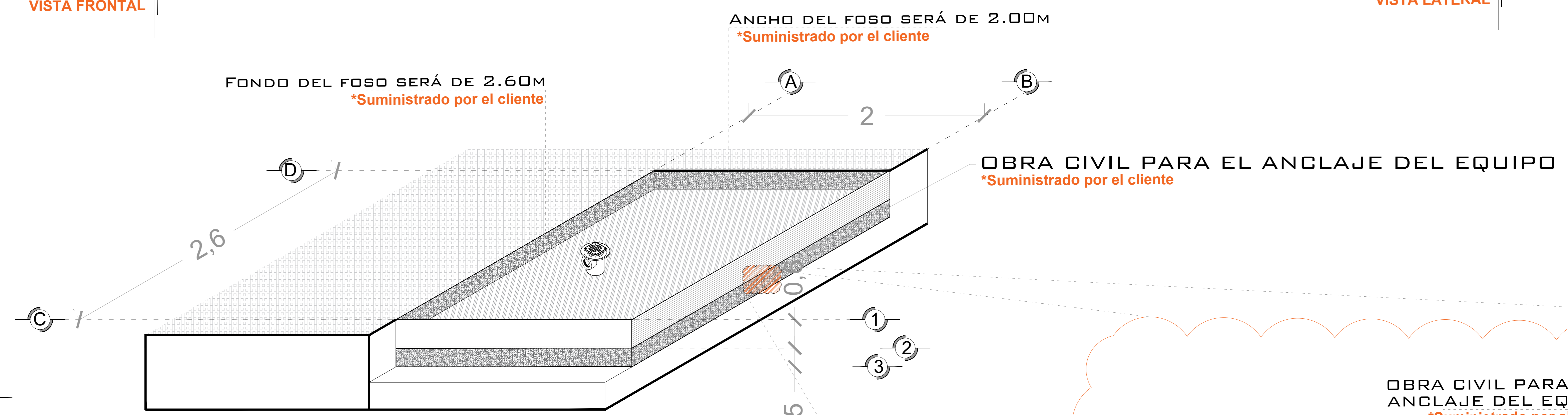
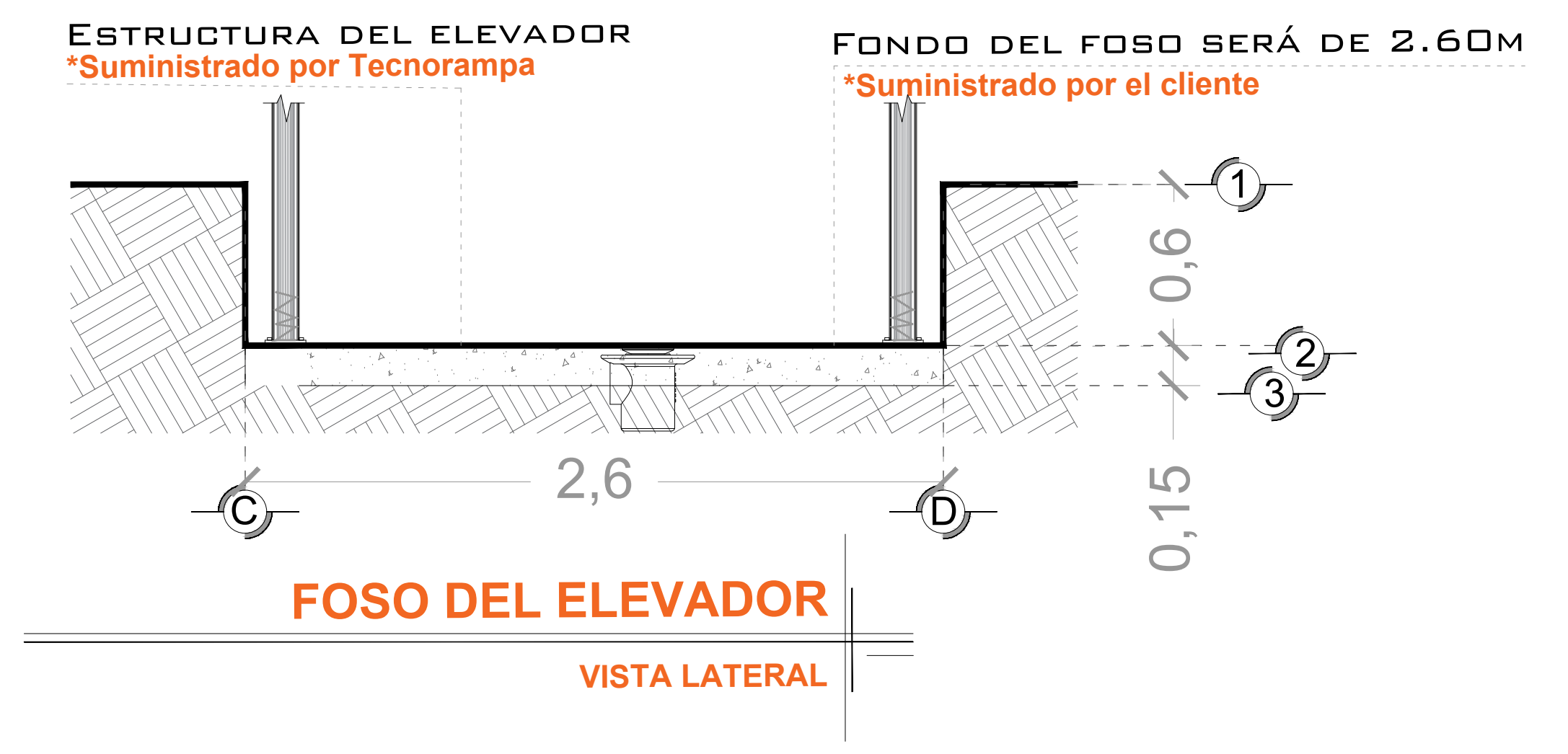
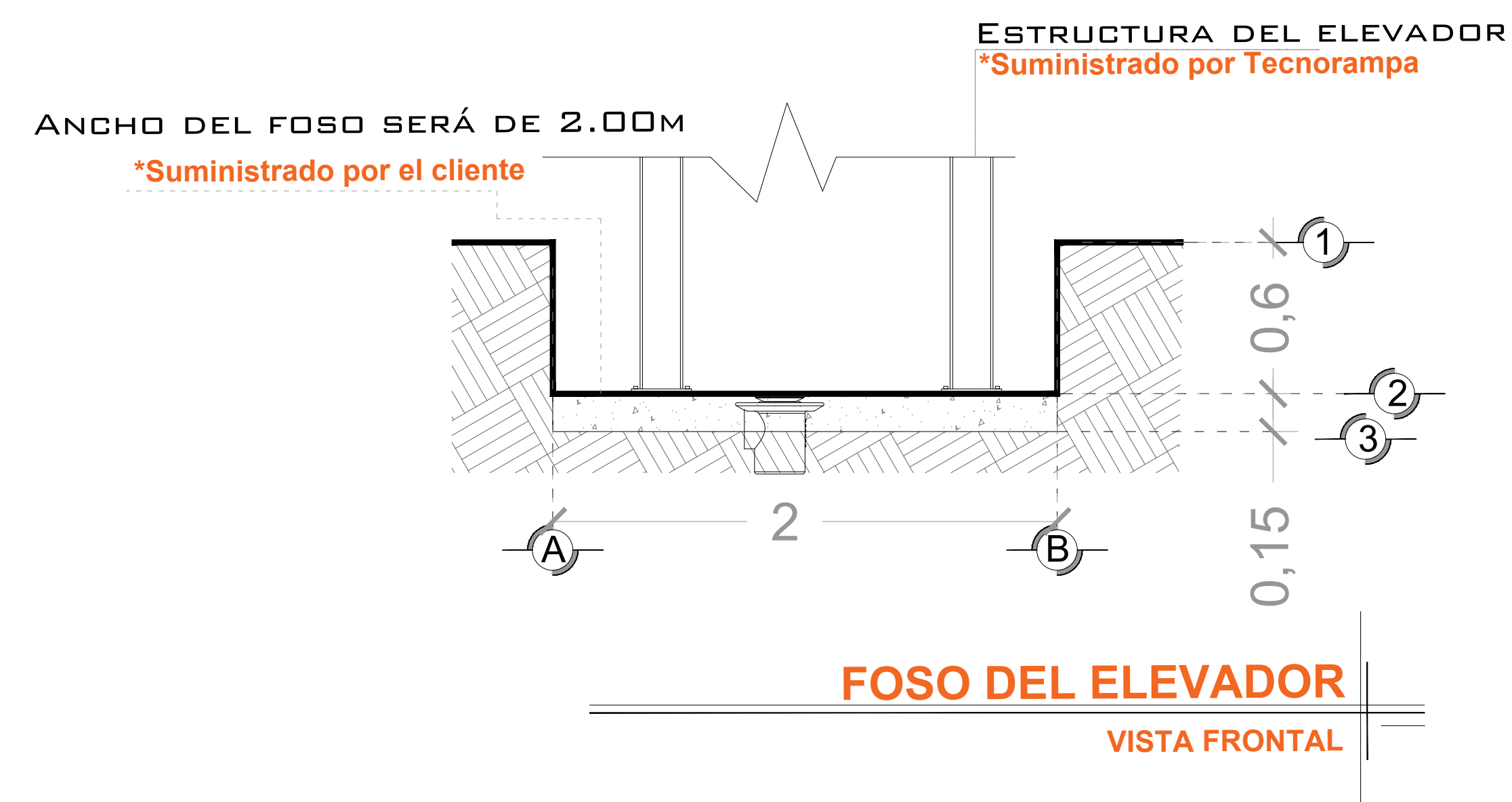
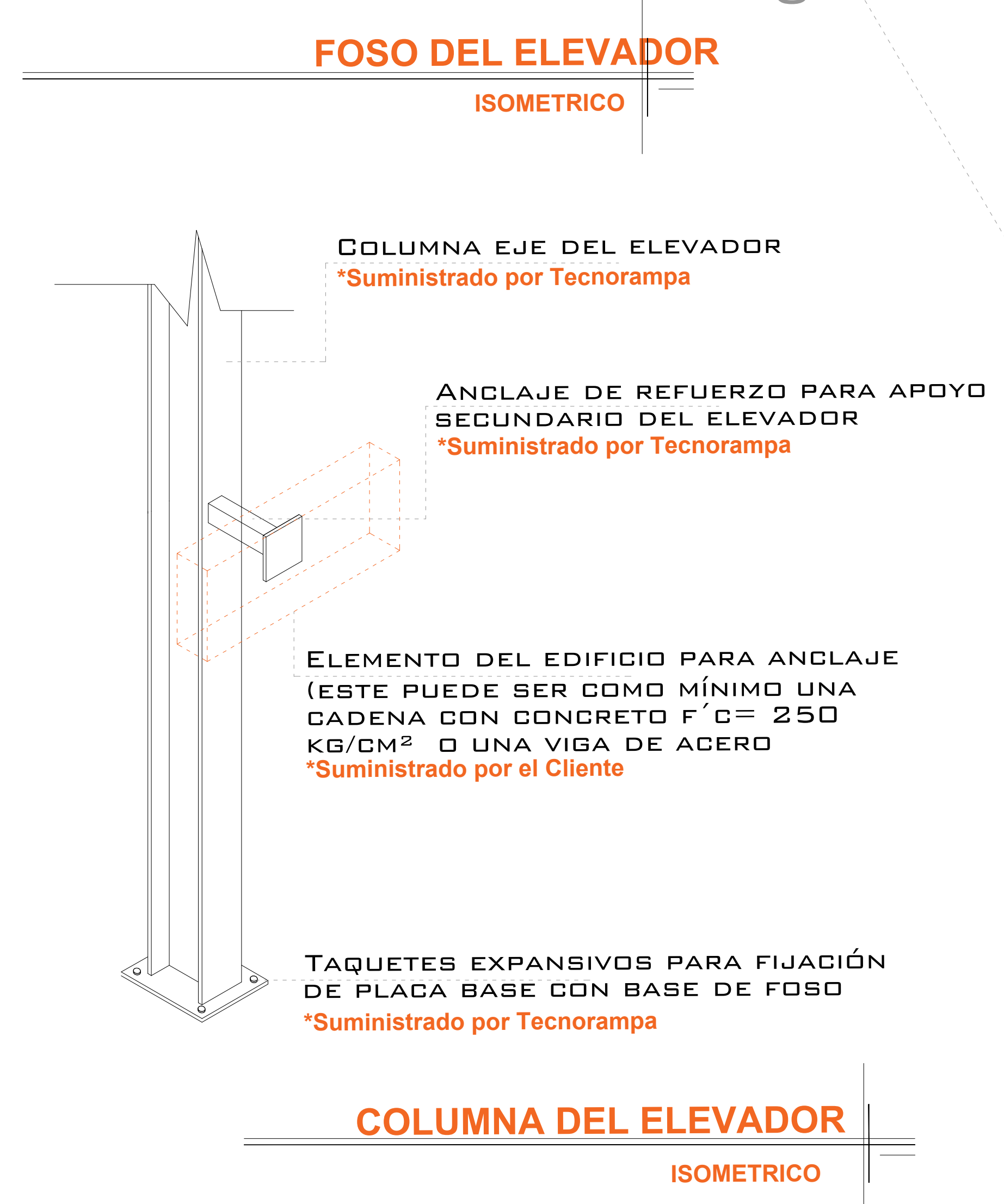


OBRA CIVIL



COLADERA
 POR MOTIVO DE SEGURIDAD ANTE
 POSIBLES ACUMULACIONES DE AGUA,
 COMO INUNDACIONES O FUGAS, SE
 RECOMIENDA LA INSTALACIÓN UNA
 SALIDA DE TUBERÍA DE DRENAJE
 (COLADERA) PARA DESALOJAR EL
 AGUA QUE SE PUDIERA ALMACENAR EN
 EL FOSO, DICHA TUBERÍA SE
 CONECTARA A LA RED DE DRENAJE O
 ÁREAS VERDES SEGÚN LA DECISIÓN
 DEL CLIENTE.



NOTAS

☞ LAS DIMENSIONES DE CLARO DE ELEVADOR DEBERÁN COINCIDIR CON LAS DIMENSIONES DE ENTREPISO Y CADA UNA DE LAS ESTACIONES, ESTANDO TODO A PLOMO Y NIVELADO.

DE CLIENTE: 17514
 RAZON SOCIAL: EMPRESA AGA S.A. DE C.V.
 NOMBRE: EMPRESA AGA S.A. DE C.V.
 UBICACIÓN: AV. INSURGENTES #28 COL. TEXCACOA TEPOTZOTLÁN EDO. DE MEXICO.
 ELEVADOR : CARGA- SEMICOMPLETA

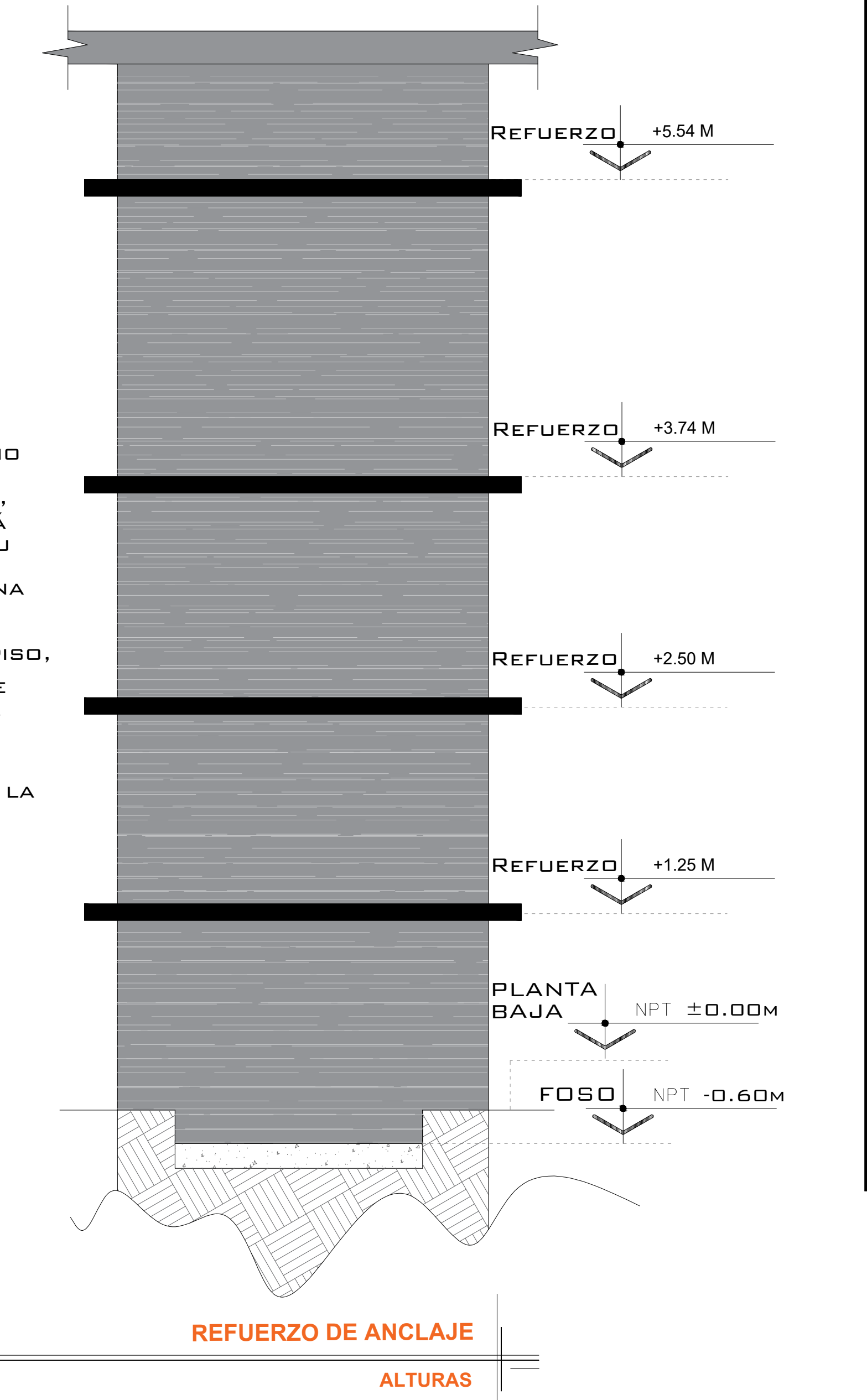
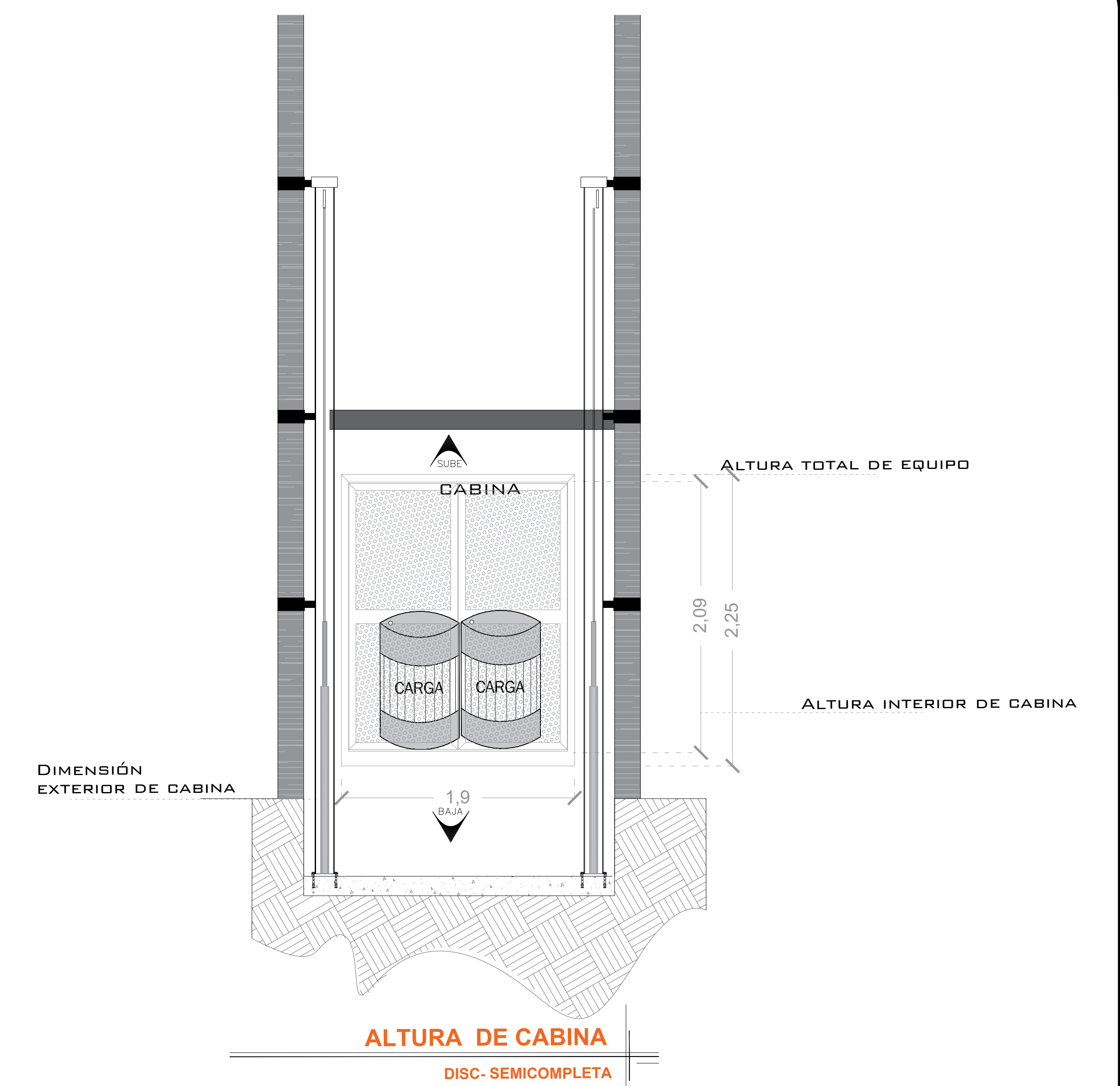

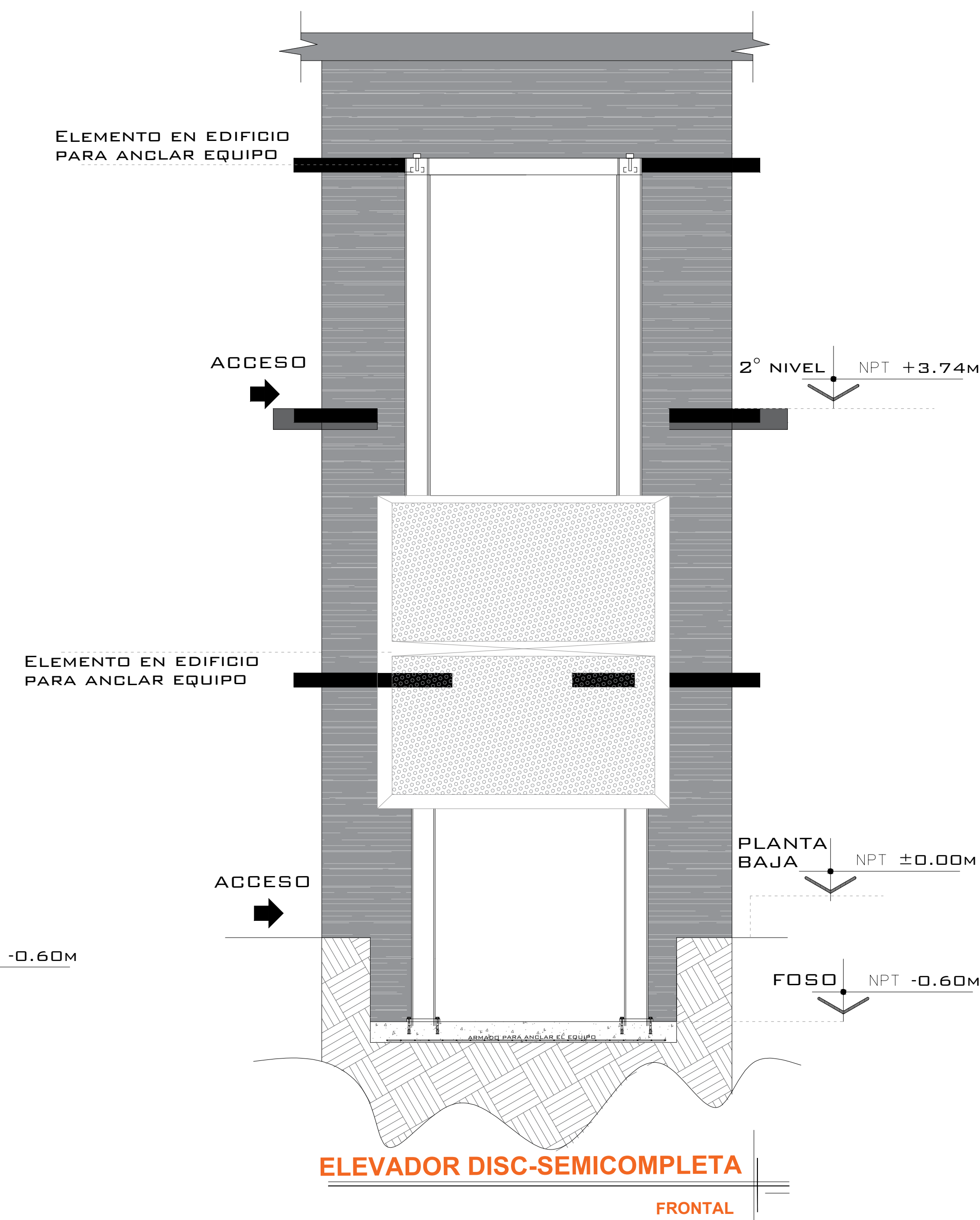
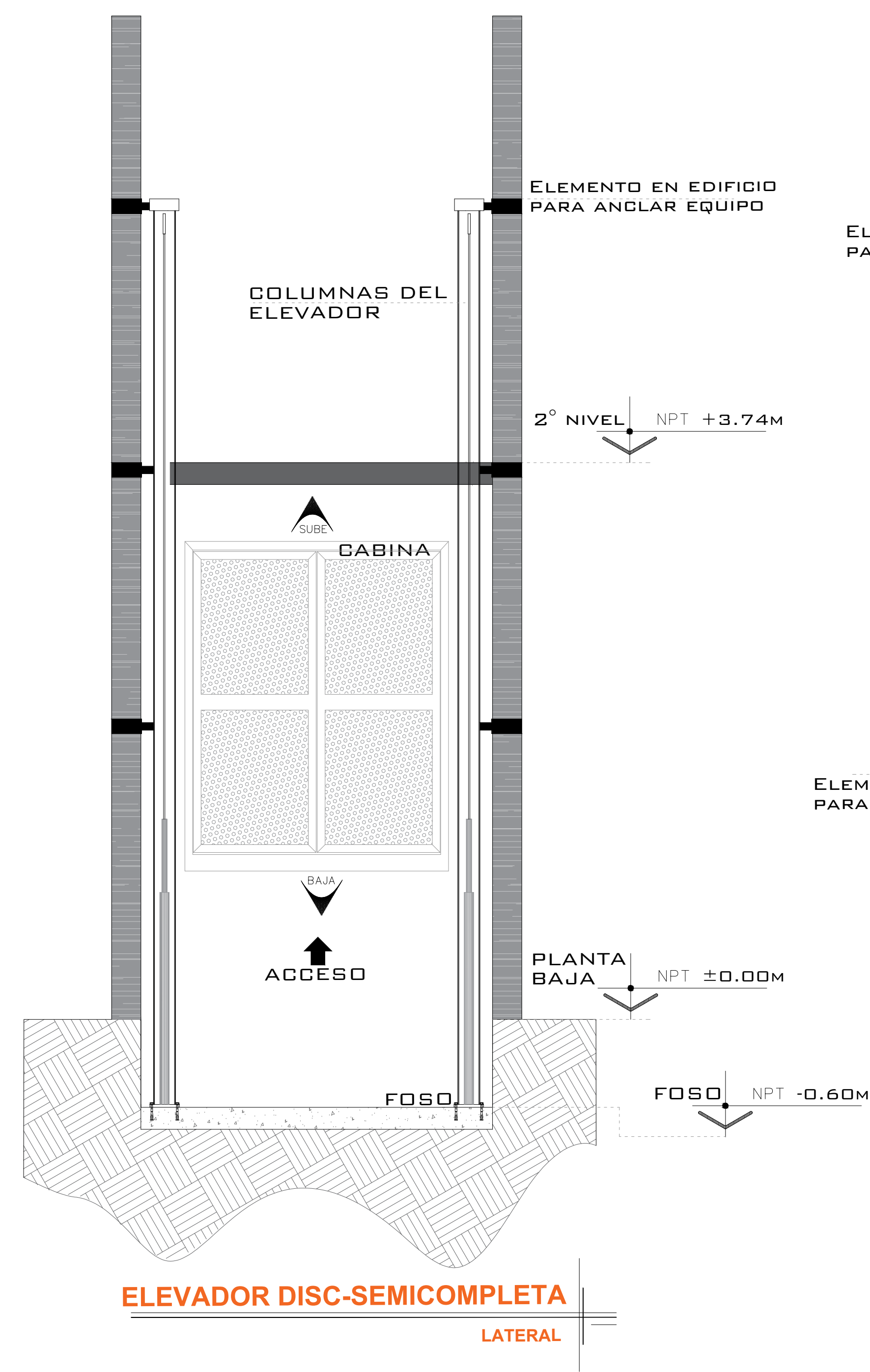
ELEVACION: 3.74 M
 No. DE NIVELES 2
 CARGA: 2000 KG
 TUBERÍA: GRUESA
 UH : 10 HP

VENDEDOR FIRMA: LIC. FRANCISCO VILLA E.
 FIRMA DEL CLIENTE:

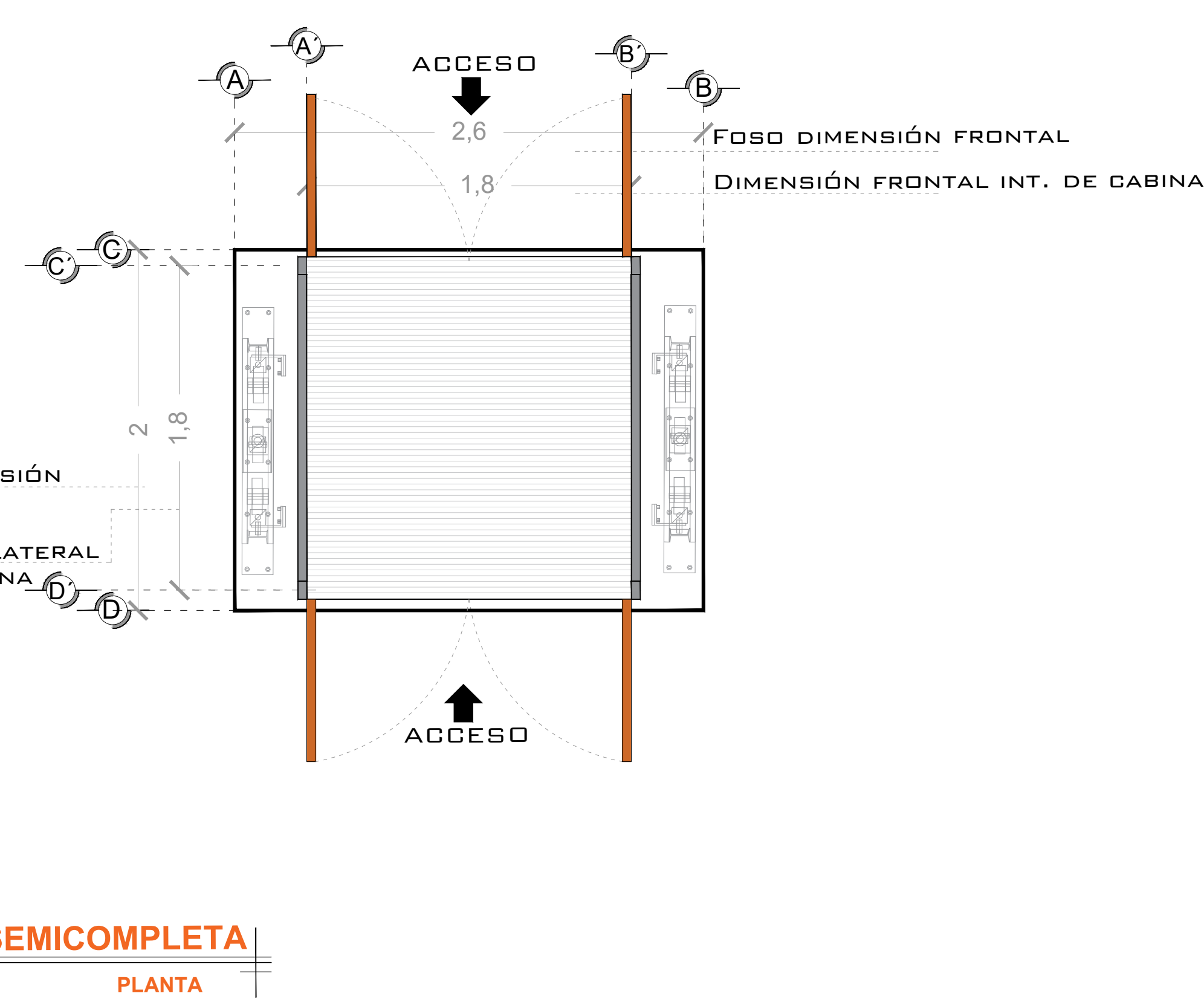
REVISIÓN	FECHA	OBSERVACIÓN
0	13/07/2020	LIBERACION DE GUIA MECANICA

TecnoRampa
 MEX-001-L
 OBRA CIVIL

DESCRIPCIÓN DE EQUIPO



PARA EL ANCLAJE DEL ELEVADOR SERÁ NECESARIO UNA TRABE O CADENA DE CERRAMIENTO REFORZADA, SU UBICACIÓN DEPENDERÁ DE LAS ESTACIONES DE SU ELEVADOR. SE RECOMIENDA TENER UNA TRABE A LA MITAD DE LA ALTURA DE CADA ENTREPISO, OTRA EN EL ENTREPISO DE TODAS LAS ESTACIONES Y POR ULTIMO UNA MÁS A 1.80M DE ALTURA SOBRE LA ÚLTIMA ESTACIÓN.



NOTAS

DE CLIENTE: 17514
 RAZON SOCIAL: EMPRESA AGA S.A. DE C.V.
 NOMBRE: EMPRESA AGA S.A. DE C.V.
 UBICACIÓN: AV. INSURGENTES #28 COL. TEXCACOA TEPOTZOTLÁN EDO. DE MEXICO
 ELEVADOR : CARGA- SEMICOMPLETA

ELEVACION: 3.74 M
 No. DE NIVELES 2
 CARGA: 2000 KG
 TUBERÍA: GRUESA
 UH : 10 HP

VENDEDOR FIRMA: LIC. FRANCISCO VILLA E.
 FIRMA DEL CLIENTE:

REVISIÓN	FECHA	OBSERVACIÓN
0	13/07/2020	LIBERACION DE GUIA MECANICA

TecnoRampa
 MEX-002-L
 EQUIPO

UNIDAD HIDRÁULICA

PARA EL FUNCIONAMIENTO DEL ELEVADOR ES NECESARIA UNA UNIDAD HIDRÁULICA, LA CUAL NO ESTÁ CONTEMPLADA DENTRO DEL CLARO DEL ELEVADOR, SE LE DA LA OPCIÓN AL CLIENTE QUE DECIDA EL LUGAR DE LA UNIDAD. SE REQUIERE COLOCAR UN NICHOS PARA ALOJAR LA UNIDAD HIDRÁULICA Y EL CONTROL ELÉCTRICO TENIENDO UN ACCESO PARA SU MANTENIMIENTO.

LA UNIDAD HIDRÁULICA Y CONTROL ELÉCTRICO DEBERÁN SER INSTALADOS Y UBICARSE EN UN LUGAR LIBRE DE POLVO, LÍQUIDOS E INCLEMENCIAS DEL TIEMPO, EVITANDO QUE SE CONTAMINE EL ACEITE Y SE PIERDA LA GARANTÍA DEL EQUIPO.

EL RECORRIDO DEL TUBING NO DEBE SER MAYOR A 5.00M LINEALES

ALIMENTACIÓN TRIFÁSICA A 220 VCA, CON NEUTRO Y TIERRA FÍSICA, CON BREAK TERMOMAGNETICO DE PROTECCIÓN 40 AMP, EXCLUSIVO PARA EL ELEVADOR

- CALIBRE DEL CABLE 8 AWG PARA DISTANCIAS HASTA DE 10.00M.
- CALIBRE 6 AWG PARA DISTANCIAS HASTA DE 15.00M.
- PARA DISTANCIAS MAYORES A 15.00M CONTEMPLAR EL CALCULO DE CORRIENTE PARA EVITAR CAÍDA DE TENSIÓN

DUCTO TOTALMENTE RECTO DE Ø 3" PARA CANALIZACIÓN DE SISTEMA HIDRÁULICO.

POR SEGURIDAD NO DEBERÁ SER MANIPULADO POR PERSONAL NO AUTORIZADO.

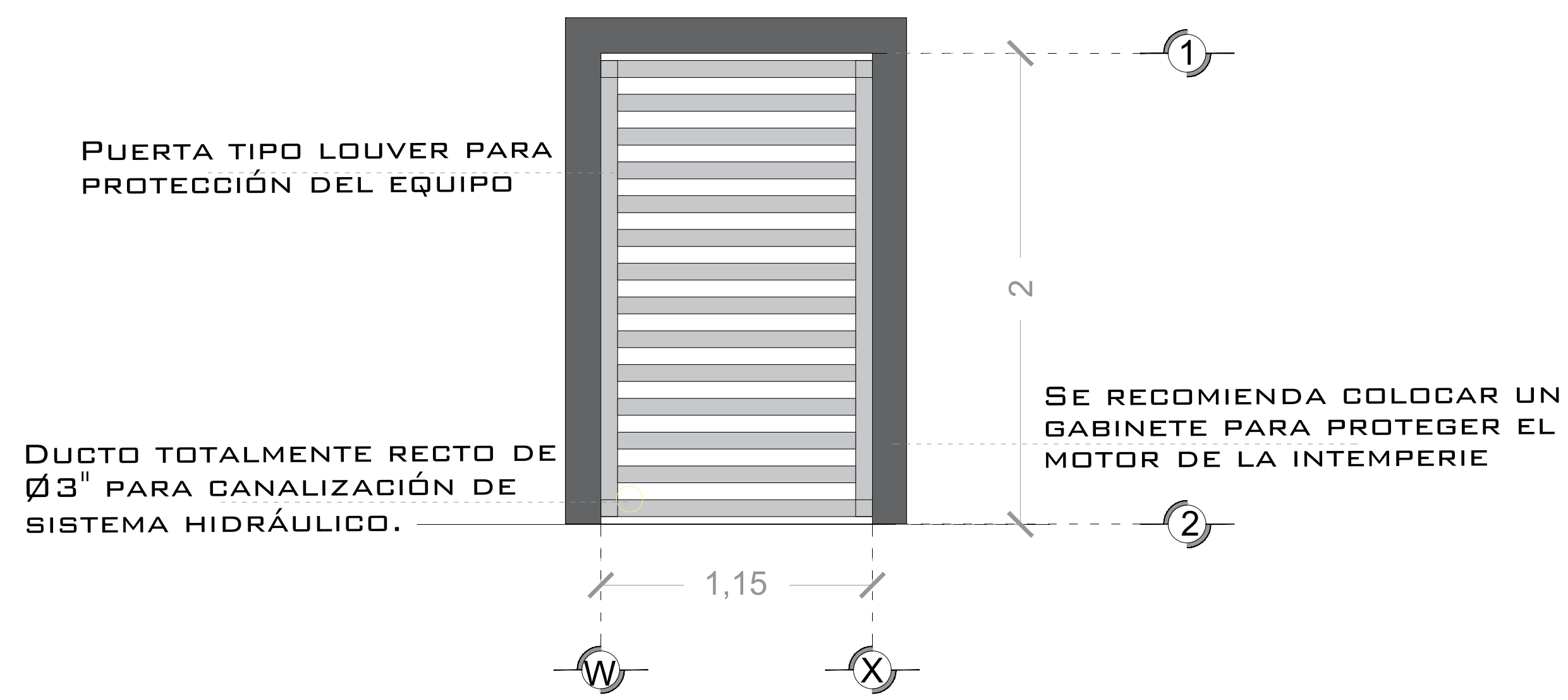
AL HACER CASO OMISO DE LAS INDICACIONES YA DICTADAS Y TENGA ALGUNA FALLA EL EQUIPO, TECNORAMPA NO SE HARÁ RESPONSABLE DE ESTAS, ADEMÁS DE QUE EL AÑO DE GARANTÍA NO TENDRÍA COBERTURA PARA ESTOS DAÑOS.

DESCRIPCIÓN DE UNIDAD HIDRÁULICA	
UNIDAD HIDRAULICA	10HP
ALIMENTACION	220 VCA
NUMERO DE FASES	3
AMPERS DE CONSUMO	27
WATTS DE CONSUMO	7.4 KW
TIPO DE ACEITE	ISO 68

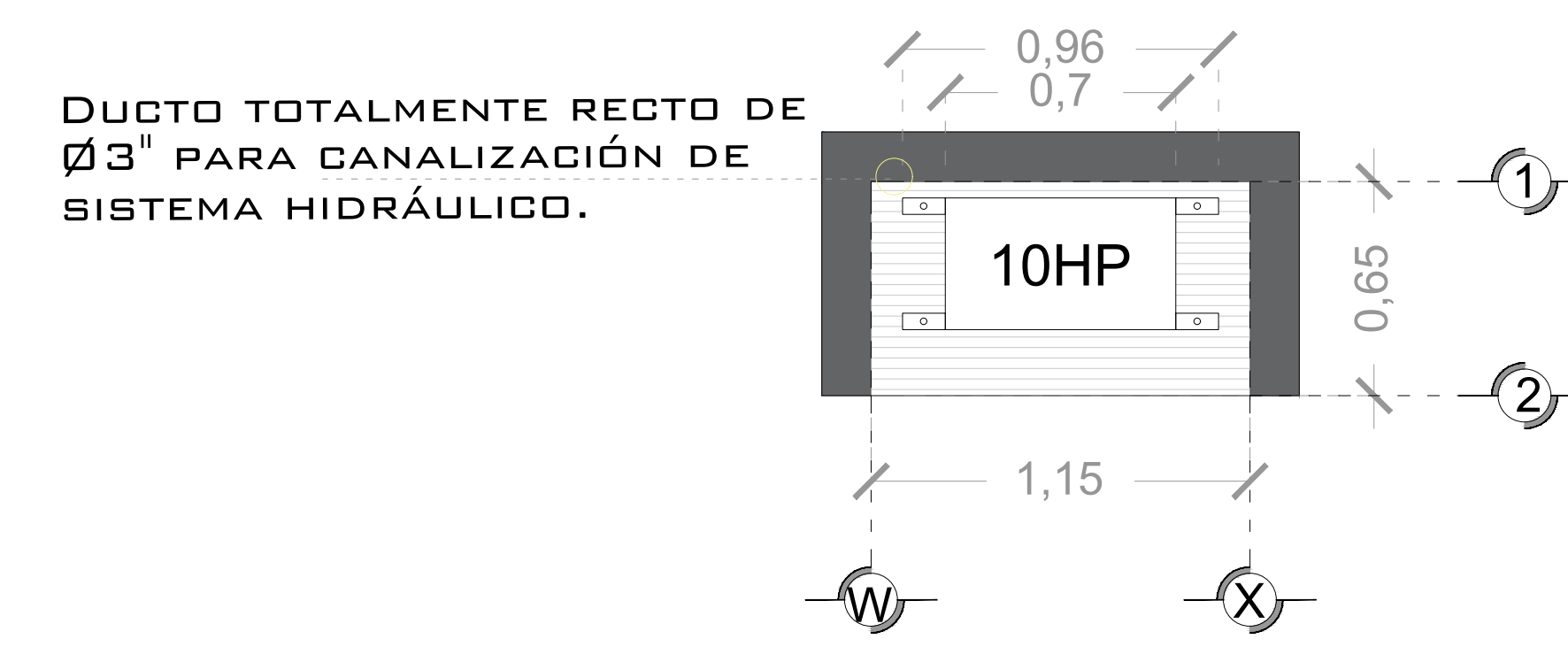


NOTAS

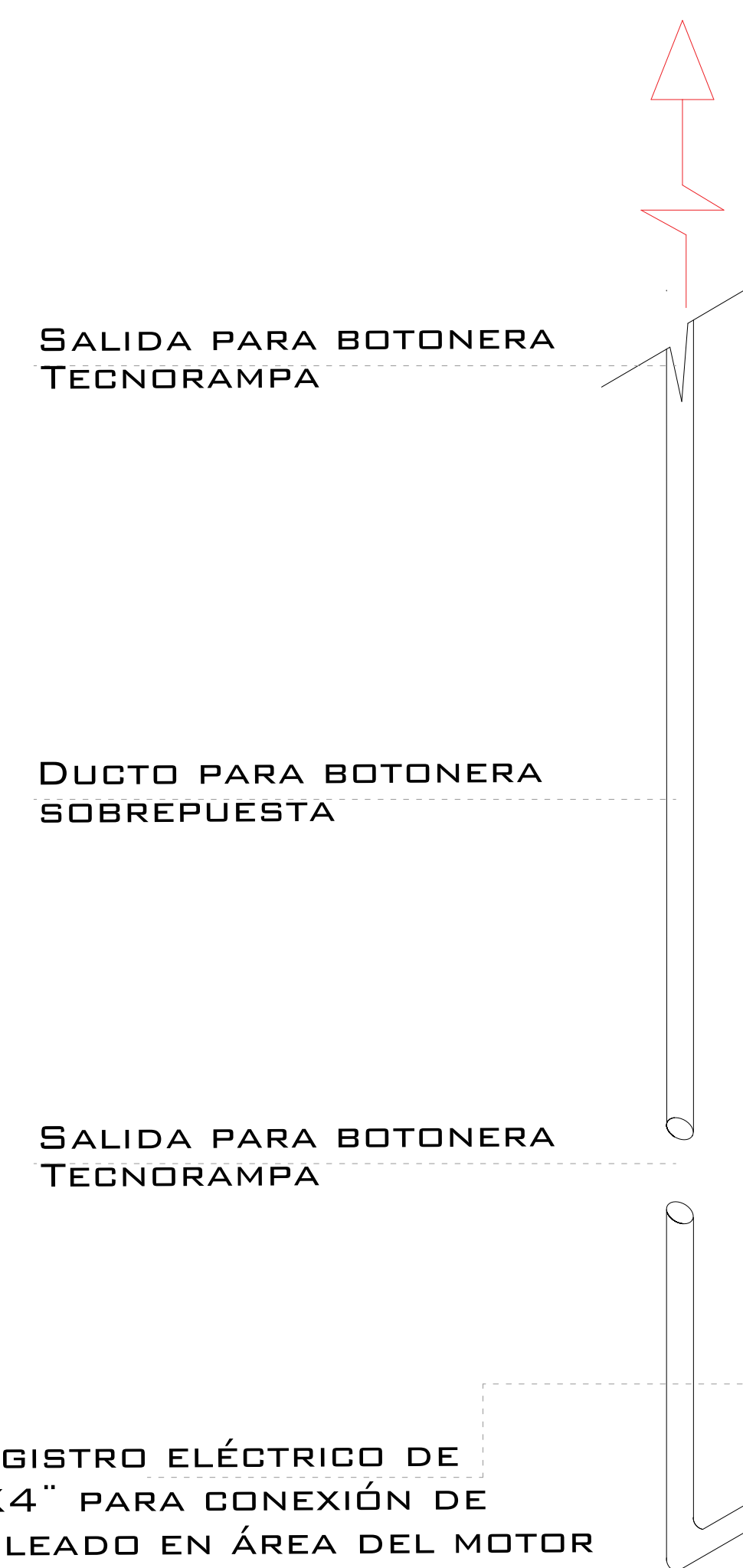
BOTONERA - CANALIZADA POR TECNORAMPA



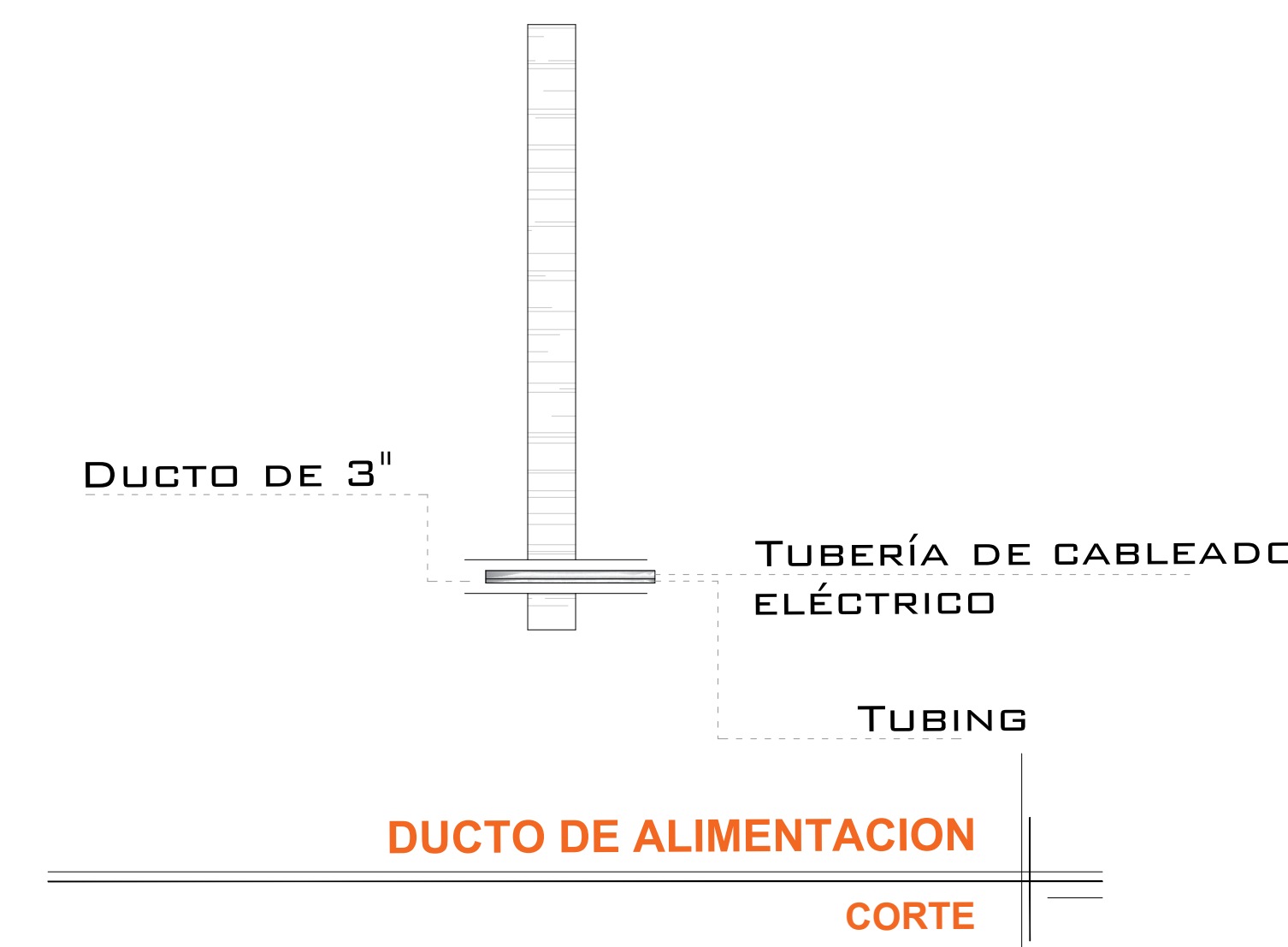
DESCRIPCION DE UNIDAD HIDRAULICA
GABINETE (VISTA FRONTAL)



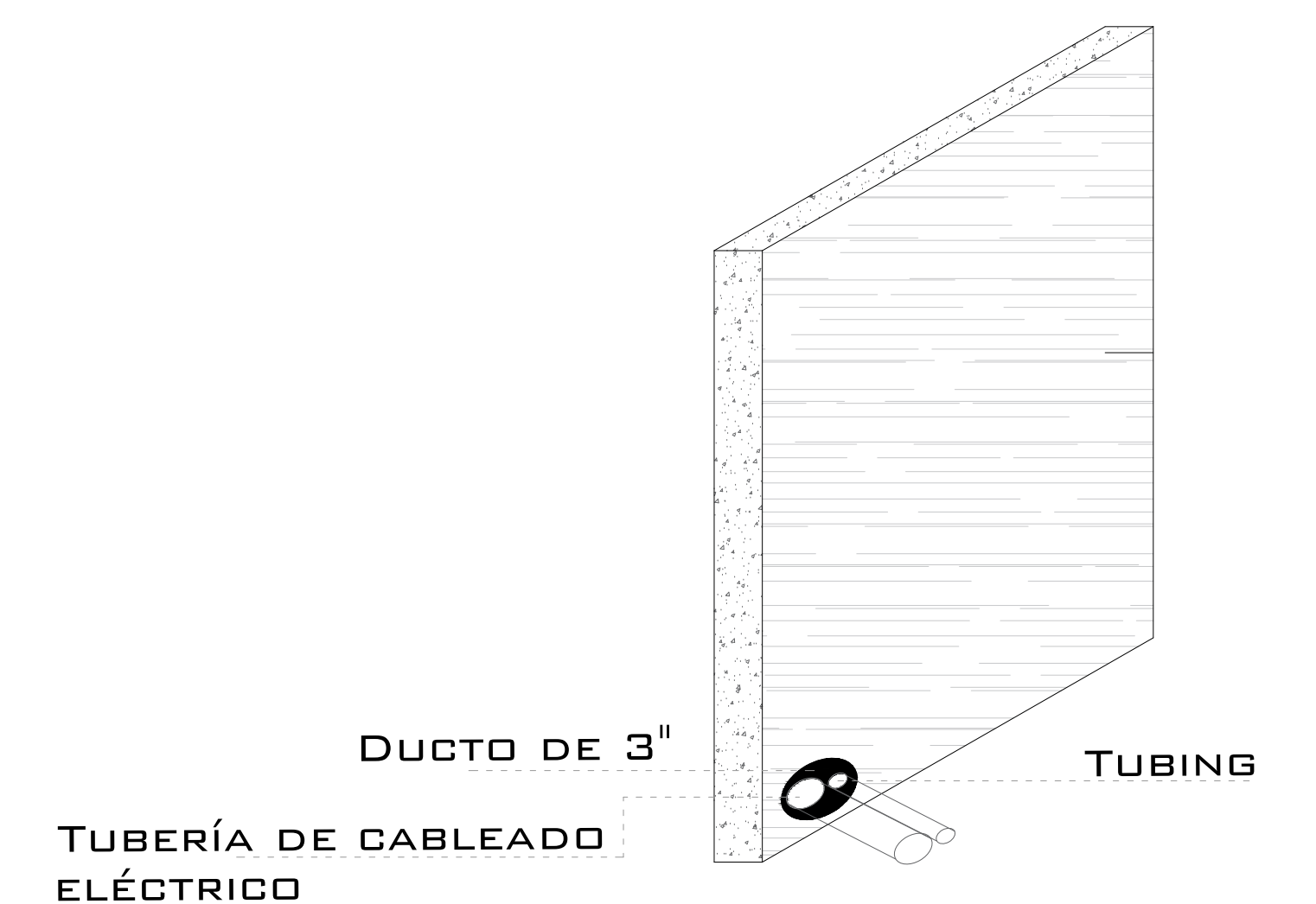
DESCRIPCION DE UNIDAD HIDRAULICA
GABINETE (VISTA PLANTA)



ESPECIFICACIONES ELECTRICAS



DUCTO DE ALIMENTACION
CORTE



DUCTO DE ALIMENTACION
ISOMETRICO

LA DISTANCIA "B" SE CUBRIRÁ DE SER POSIBLE CON DUCTOS REALIZADOS CON TUBERÍA Y LA SALIDA EN EL FOSO SERÁ RECOMENDABLE UBICARLA DEL LADO DONDE SE ENCONTRARÁN LAS COLUMNAS Y EL RESTO DE LA ESTRUCTURA DEL ELEVADOR. EN CASO DE QUE NO SE PUEDA INSTALAR ESTOS DUCTOS SE EMPLEARA UNA CANALIZACIÓN DIFERENTE QUE PROTEJA EL CABLEADO. EN CUALQUIERA DE LOS DOS CASOS ESTÁ SERÁ SUMINISTRADA POR PARTE DE TECNORAMPA Y LOS TRABAJOS PARA SU INSTALACIÓN LO HARÁ EL EQUIPO DE LA EMPRESA.

DE CLIENTE: 17514

ELEVACION: 3.74 M

RAZON SOCIAL: EMPRESA AGA S.A. DE C.V.

No. DE NIVELES: 2

NOMBRE: EMPRESA AGA S.A. DE C.V.

CARGA: 2000 KG

UBICACIÓN: AV. INSURGENTES #28 COL. TEXCACOA TEPOTZOTLÁN EDO. DE MEXICO.

TUBERÍA: GRUESA

ELEVADOR : CARGA- SEMICOMPLETA

UH : 10 HP

VENDEDOR FIRMA: LIC. FRANCISCO VILLA E.

FIRMA DEL CLIENTE:

REVISIÓN	FECHA	OBSERVACIÓN
0	13/07/2020	LIBERACION DE GUIA MECANICA

TecnoRampa

MEX-003-L

ELECTROHIDRAULICO

SEGURODAD ASCENSORES

LOS MECANISMOS DE SEGURIDAD EN LOS ASCENSORES SON UNA PARTE FUNDAMENTAL DENTRO DE LA COLOCACIÓN Y LA PUESTA EN MARCHA DE NUESTROS EQUIPOS.

ASÍ CADA VEZ QUE SE UTILIZA UN ASCENSOR TOMA EN CUENTA ALGUNOS PUNTOS BÁSICOS.

- NO SACAR MANOS, PIES CABEZA, NI NINGÚN OBJETO FUERA DEL ELEVADOR, CUANDO ESTE EN FUNCIÓN.
- NO OPERAR EL ELEVADOR CUANDO EXISTA FUGA DE FLUIDO HIDRÁULICO.
- VERIFICAR QUE LAS PUERTAS ESTÉN BIEN CERRADAS.
- RESPETAR LAS INDICACIONES SIN SOBREPASAR SU CAPACIDAD DE PESO.
- NO OPERAR EL EQUIPO, SIN ANTES HABER SIDO ENTREGADO POR UN ESPECIALISTA DE TECNORAMPA.
- NO UTILIZAR JAMÁS EL ASCENSOR EN CASO DE INCENDIO.
- NO OPERAR EL ELEVADOR EN CASO DE QUE LOS CABLES DE ACERO SE ENCUENTREN DESHILADOS

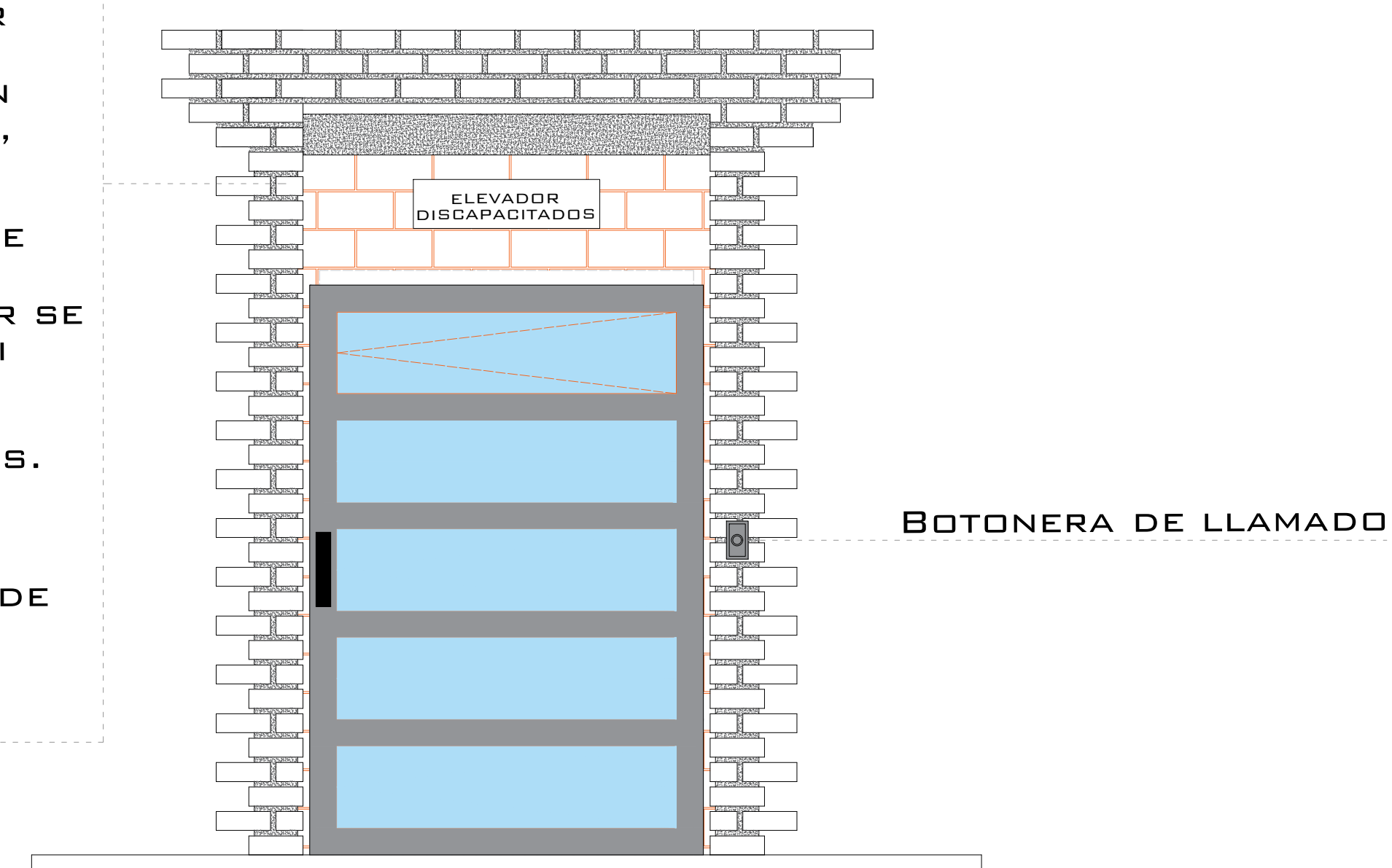
NOTAS

PUERTAS EXTERIORES

LA CABINA DEL ELEVADOR CUENTA CON UNA PUERTA QUE VIAJA JUNTO CON ESTA, POR LO QUE TECNORAMPA RECOMIENDA LA COLOCACIÓN DE PROTECCIONES (PUERTAS, BARANDALES, ETC.)

NOTA: LA PROTECCIÓN PUEDE SER DE LOS ACABADOS Y CARACTERÍSTICAS QUE MEJOR SE ADAPTEN A SU PROYECTO, SI TIENE DUDAS PREGUNTE AL PERSONAL DE TECNORAMPA SOBRE POSIBLES SOLUCIONES.

TOMAR EN CUENTA QUE SE TENDRÁ QUE RESPETAR LAS DIMENSIONES DE APERTURA DE PUERTA DEL ELEVADOR, ASÍ EVITAREMOS PROBLEMAS DE APERTURA DE LAS MISMAS



REQUISITOS DE INSTALACIÓN

EL FOSO ESTARÁ EN ÓPTIMAS CONDICIONES (NO ENCHARCAMIENTOS DENTRO DEL FOSO, ÁREA LIBRE DE CUALQUIER OBJETO O MATERIALES EN OBRA, LIBRE ACCESO PARA PODER TRANSPORTAR EL EQUIPO AL ÁREA DE INSTALACIÓN)

PARA LA INSTALACIÓN DEL ELEVADOR SE NECESITA TENER ENERGÍA A 220V PARA CONECTAR UNA MÁQUINA DE SOLDAR, A 2 FASES Y DEBERÁ DE TENER UNA CAPACIDAD DE CONSUMO DE 60 AMP. LIBRES. EN CASO DE NO TENER ESTA ALIMENTACIÓN NO SE PODRÁ INSTALAR EL ELEVADOR EN LA FECHA PACTADA.

Y SE DARÁ UNA NUEVA FECHA DE INSTALACIÓN DISPONIBLE, DE ACUERDO A NUESTRA PROGRAMACIÓN DE INSTALACIONES.

LA OBRA CIVIL REQUERIDA POR PARTE DE TECNORAMPA, TENDRÁ QUE ESTAR LISTA EN LA FECHA PACTADA PARA NO RE-PROGRAMAR LA INSTALACIÓN DEL EQUIPO.

CONSIDERAR EL ACCESO PARA NUESTROS EQUIPOS TECNORAMPA, YA QUE ESTOS VAN ARMADOS Y EN DADO CASO DE QUE NO EXISTA ESPACIO PARA PODER ACCESAR SIN INCONVENIENTES, COMENTAR ESTO CON SU VENDEDOR DESIGNADO Y ASÍ TOMAR LAS PRECAUCIONES NECESARIAS.

ESPECIFICACIONES DE EQUIPO

- COLOR DE CABINA DE LINEA
- ACABADO PANEL PERFORADO
- CABINA ARMADA
- COLUMNAS EN DOS PARTES

COMPONENTES ADICIONALES PARA EL EQUIPO

- BOTONERA CANALIZADA POR TECNORAMPA.
- DISTANCIA ENTRE ELEVADOR Y UNIDAD HIDRAULICA 3.00M
- GENERADOR

DE CLIENTE: 17514

ELEVACION: 3.74 M

RAZON SOCIAL: EMPRESA AGA S.A. DE C.V.

No. DE NIVELES: 2

VENDEDOR FIRMA: LIC. FRANCISCO VILLA E.

NOMBRE: EMPRESA AGA S.A. DE C.V.

CARGA: 2000 KG

UBICACIÓN: AV. INSURGENTES #28 COL. TEXCACOA TEPOTZOTLÁN EDO. DE MEXICO.

TUBERÍA: GRUESA

ELEVADOR : CARGA- SEMICOMPLETA

UH : 10 HP

FIRMA DEL CLIENTE:

REVISIÓN	FECHA	OBSERVACIÓN
0	13/07/2020	LIBERACION DE GUIA MECANICA

TecnoRampa

MEX-004-L

EXTRAS