

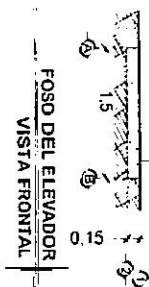
# OBRA CIVIL

ANCHO DEL FOSO SERA DE 1.50M  
Suministrado por el cliente

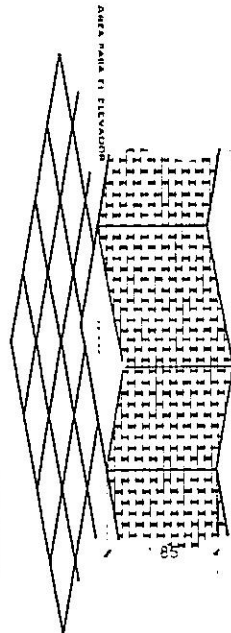
REINFORCACION DEL ELEVADOR  
Suministrado por el cliente

AREA DONDE SE INSTALARA EL  
ELEVADOR DE CUBIERTA/ALICATADO  
TPO 1:1.25M

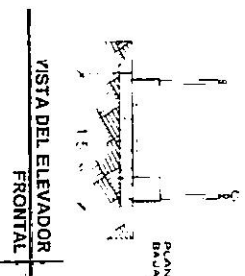
2° ELEVACION  
N.P.T. 1:1.00M



LARGO DEL FOSO SERA DE 1.75M  
Suministrado por el cliente



N.P.T. 1:0.00M



VISTA DEL ELEVADOR  
FRONTAL



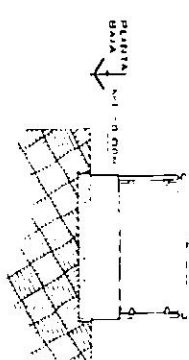
AREA DEL ELEVADOR  
VISTA LATERAL

ANCHO DEL AREA SERA DE 1.50M  
Suministrado por el cliente



VISTA DEL ELEVADOR  
PLANTA

OBRA CIVIL PARA EL ANCLAJE DEL EQUIPO  
Suministrado por el cliente



VISTA DEL ELEVADOR  
LATERAL

OBRA CIVIL PARA EL  
ANCLAJE DEL EQUIPO  
Suministrado por el cliente

AREA DEL ELEVADOR  
VISTA PLANTA

AREA DEL ELEVADOR  
ISOMETRICO

FRME DE CONCRETO CON UNA  
RESISTENCIA DE 2500 KG/CM<sup>2</sup>  
Suministrado por el cliente

ARMADO DE FRME  
ISOMETRICO

VISTA DEL ELEVADOR  
ISOMETRICO

NOTAS  
LAS DIMENSIONES DE CLARO DE ELEVADOR DEBERÁN  
COINCIDIR CON LAS DIMENSIONES DE ENTREPISO Y CADA  
UNA DE LAS ESTACIONES, ESTANDO TODO A PLOMO Y  
NIVELADO.

# DE CLIENTE	23174-15296	ELEVACION	1.85 MTS
RAZON SOCIAL	ID EMPRESARIUM S.A.P.I. DE CV	No. DE NIVELES	2 EST
NOMBRE	ID EMPRESARIUM S.A.P.I. DE CV	CARGA	500 KG
UBICACION	MANUEL ACUNA 117	TUBERIA:	
ELEVADOR	TUERA - SIN FOSO	UH:	2 HP

VENDEDOR FIRMA LIC FRANCISCO VILLA E  
05-Jul-21

REVISION	FECHA	OBSERVACION
0	05/07/2021	LIBERACION DE GUA MECANICA

**TecnoRampa**  
CDMX-001-L  
OBRA CIVIL-EQUIPO



### SEGURIDAD ASCENSORES

LOS MECANISMOS DE SEGURIDAD EN LOS ASCENSORES SON UNA PARTE FUNDAMENTAL DENTRO DE LA COLOCACION Y LA PUESTA EN MARCHA DE NUESTROS EQUIPOS.

ASI CADA VEZ QUE SE UTILIZA UN ASCENSOR COME EN CUENTA A LOS SIGUIENTES PUNTOS BASICOS:

- NO SACAR MANOS, PIES CABEZA, NI NINGUN OBJETO FUERA DEL ELEVADOR, CUANDO ESTE EN FUNCIONAMIENTO.
- NO OPERAR EL ELEVADOR CUANDO EXISTA FUGA DE ELECTRICIDAD.
- VERIFICAR QUE LAS PUERTAS ESTEN BIEN CERRADAS.
- RESPETAR LAS INDICACIONES SIN SOBREPASAR SU CARGA NOMINAL.
- NO OPERAR EL EQUIPO, SIN ANTES HABER SIDO ENTREGADO POR UN ESPECIALISTA DE TERCEROS.
- NO UTILIZAR JAMAS EL ASCENSOR EN CASO DE EMERGENCIAS.
- NO OPERAR EL ELEVADOR EN CASO DE QUE LOS CABLES DE ACERD SE ENCUENTREN DESHILADOS.

### REQUISITOS DE INSTALACION

EL AREA DEBIA EN OPTIMAS CONDICIONES (CUALIDAD DE LA FUENTE DE ENERGIA, TEMPERATURA, HUMEDAD, VIBRACION, LUZ, etc) PARA LA INSTALACION DEL EQUIPO (VER EN LA FICHA TECNICA DEL EQUIPO AL LUGAR DE INSTALACION).

PARA LA INSTALACION DEL ELEVADOR SE NECESITA TENER ENERGIA A 220V PARA CONECTAR UNA MAQUINA DE SOLDAR, A ZAFERES Y DEBEA DE TENER UNA CAPACIDAD DE CORRIENTE DE 60 AMPERES LIBRES.

EN CASO DE NO TENER ESTA ALIMENTACION NO SE PODRA INSTALAR EL ELEVADOR EN LA FECHA PACTADA.

Y DE DARIA UNA NUEVA FECHA DE INSTALACION DISPONIBLE DE ACUERDO A NUESTRA PROGRAMACION DE INSTALACIONES.

LA OBRERA CIVIL SEGUIMOS POR PARTE DE TECNORAMPA, TENDRA QUE ESTAR LIBRE EN LA FECHA PACTADA PARA NO INTERFERIR LA INSTALACION DEL EQUIPO.

CONSIDERAR EL ACCESO PARA NUESTROS EQUIPOS TECNORAMPA, YA QUE ESTOS VAN AMARRADOS Y EN CADA CASO DE QUE NO HAYA ESPACIO PARA PODER ACCESARLOS DEBE ENTENDERSE, COMO UN ENTENDIMIENTO CON EL VENDEDOR DEBEMOS Y ASI TOMAR LAS PRECAUCIONES NECESARIAS.

### PUERTAS EXTERIORES

TECNORAMPA RECOMIENDA LA EXISTENCIA DE PROTECCIONES (PUERTAS, BARRANDILES, ETC)

NOTA: LA PROTECCION DEBE SER DE LOS MISMOS Y CARACTERISTICAS QUE LAS QUE SE ADAPTAN A SU PROYECTO, SI TIENE DUDAS PREGUNTE AL PERSONAL DE TECNORAMPA SOBRE MEDIDAS DE SEGURIDAD.

### ESPECIFICACIONES DE EQUIPO

CILINDRO  
ASABADO  
EQUIPO

### COMPONENTES ADICIONALES PARA EL EQUIPO

### NOTAS

# DE CLIENTE: 23174-15296      ELEVACION: 1.85 MTS

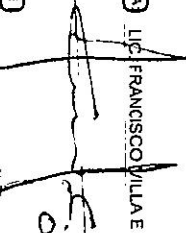
RAZON SOCIAL: ID EMPRESARIUM S.A.P.I. DE C.V      No. DE NIVELES: 2 EST

NOMBRE: ID EMPRESARIUM S.A.P.I. DE C.V      CARGA: 500 KG

UBICACION: MANUEL ACUÑA 117      TUBERIA:      UH: 2 HP

ELEVADOR: TIJERA - SIN FOSO

VENDEDOR FIRMA: LIC. FRANCISCO VILLA E

FIRMA DEL CLIENTE: 

REVISION: 0	FECHA: 05/07/2011	RESERVACION
UBICACION DE GUIA MECANICA		

**Tecno Rampa**  
CDMX-003-L  
EXTRAS