EQUIPO:

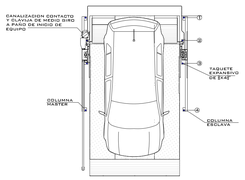

VISTA SUPERIOR

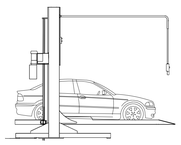

VISTA LATERAL

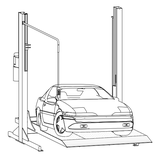

VISTA ISOMETRICO

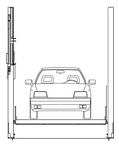

VISTA FRONTAL

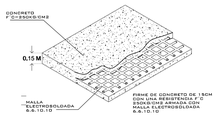

FIRME PARA ANCLAJE DE EQUIPOS
DETALLE

NOTA:
1.- ANCLAJE DE COLUMNAS A BASE DE TAQUETES EXPANSIVO DE 3/4 x 8"
2.- CANALIZACIÓN CONTACTO Y CLAVIJA DE MEDIO GIRO A PARO DE INICIO DE EQUIPO.
OBRA CIVIL PARA EL ANCLAJE DEL EQUIPO
3.- FIRME DE CONCRETO DE 15CM CON UNA RESISTENCIA F'C 250KG/CM2 ARMADA CON MALLA ELECRO6SOLDADA DE 6.6.10.10

TR - EVOLUTION

PLANTA SOTANO 2

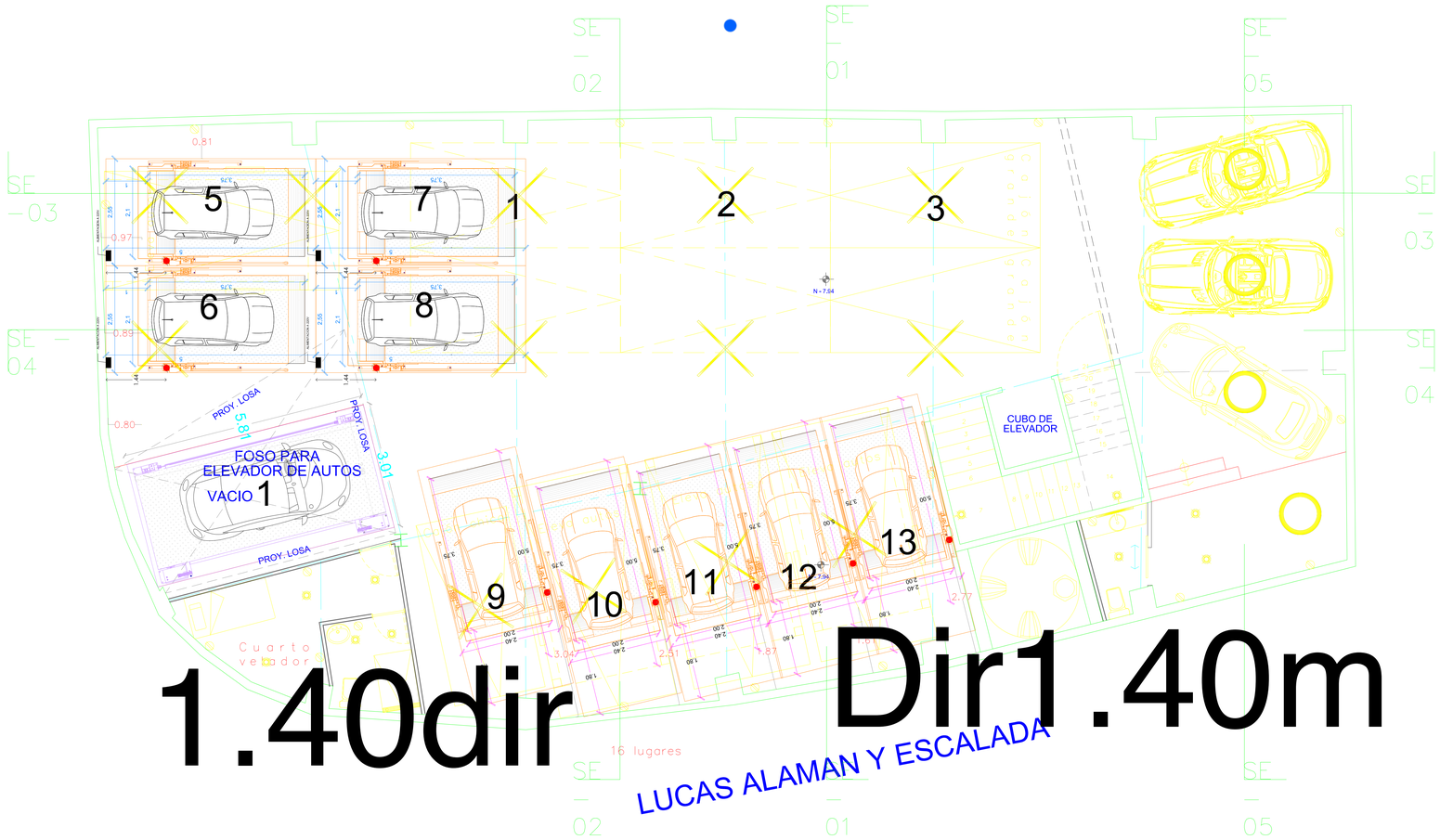

NOTA:
INICIA INSTALACION RAMPA 5 A 0.80M O LIBRANDO EL AIRE ACONDICIONADO DESDE EL MURO, 1 M DE DISTANCIA DE RESGUARDO SE INICIA INSTALACION EN RAMPA 10 Y 11 COLUMNA ESCLAVA Y MAESTRA POR DENTRO DE LA COLUMNA ESTRUCTURAL CON 1.80M CON DISTANCIA DE RESGUARDO

TecnoRampa
SINERGIA EN TECNOLOGÍA Y SERVICIOS

S
P

ALTURA DE LEVANTE:
1.95 M

07/ 2021

N° DECLIENTE:

NOMBRE:
GM INTERLOMAS

LEVANTAMIENTO:
ING. MAURICIO COMPAGNY

TR- EVOLUTION (LIBRES)

CARACTERISTICAS DE EQUIPO:
- CINCO RAMPAS TR EVOLUTION LIBRES DE 2.00M X 3.75M
- CUATRO RAMPAS TR EVOLUTION LIBRES DE 2.10M X 3.75M
- UNIDAD HIDRÁULICA 3HP

1.- SE TENDRÁ QUE REALIZAR EL LEVANTAMIENTO EN FISICO PARA PODER CONFIRMAR LA PRESENTE PROPUESTA.
2.- ESTE PLANO DEBE DE TENER EL VO. BO. POR PARTE DEL CLIENTE EN EL CUAL AVALA EL SEMBRADO DE EQUIPOS.

No. PLANO:
A-02