

AUTOPISTA MÉXICO - QUERÉTARO  
Km 175 + 494 EL SAUZ BAJO PEDRO ESCOBEDO  
TEC080710M22  
Tels.:(427) 272-4041 / 272-8119

ventas@tecnorampa.com.mx  
4272728119  
LADA SIN COSTO:  
800 623 0332

Nº 20378

NOMBRE DEL CLIENTE: 24810-19664 FECHA: 16/06/2022  
 RAZÓN SOCIAL: 4C Ingenieria y Desarrollo  
 DIRECCIÓN DE INSTALACIÓN: \_\_\_\_\_  
 REFERENCIA DE DIRECCIÓN: \_\_\_\_\_  
 TELÉFONO: \_\_\_\_\_ CORREO: \_\_\_\_\_

DESCRIPCIÓN DEL LUGAR / ACCESOS DE INSTALACIÓN: \_\_\_\_\_

ACCESO DE EQUIPO DESARMADO  ARMADO  pte EQUIPO DE SEGURIDAD ESPECIAL  
 COLUMNAS LARGAS  CORTAS  ZAPATOS  CHALECO  LENTES  CASCO   
 No. PARTES  OTRO \_\_\_\_\_

CONDICIONES PARA INGRESAR: \_\_\_\_\_

DOCUMENTOS: \_\_\_\_\_

AVANCE ACTUAL DE LA OBRA: \_\_\_\_\_ %

DESCRIPCIÓN DEL EQUIPO: \_\_\_\_\_

<b>CLASIFICACIÓN</b>	<b>TIPO DE CABINA</b>	
CARGA <input type="checkbox"/> CAMILLAS <input type="checkbox"/>	MEDIDA 1.10 M <input checked="" type="checkbox"/>	ELEVACIÓN <u>3.40mts</u>
DISCAPACITADOS <input checked="" type="checkbox"/> TIJERAS <input type="checkbox"/>	SEMICOMPLETA (SIN TECHO 2.10 M) <input type="checkbox"/>	ESTACIONES <u>2</u>
AUTOS <input type="checkbox"/> UNDER RAMP <input type="checkbox"/>	COMPLETA 2.10 M <input type="checkbox"/>	CAPACIDAD DE CARGA <u>500 Kg</u>
		UNIDAD HIDRÁULICA <u>2 hp</u>

DIMENSIÓN DE FOSO: \_\_\_\_\_  
 LARGO 1.60mts ELEVADORES DE TIJERA, 45 CM   
 ANCHO 1.30mts ELEVADORES DE 2 COLUMNAS, 20 CM   
 PROFUNDIDAD 0.20mts ELEVADORES DE 4 COLUMNAS, 45 CM   
 DIMENSIÓN DE CABINA INTERIOR LARGO 1.15mts ANCHO 1.10mts

NOTA: FIRME DE CONCRETO DE 15 CM DE ESPESOR CON RESISTENCIA DE 250 KG/CM<sup>2</sup>. ARMADO CON MALLA ELECTROSOLDADA

COMPONENTES EXTRA \_\_\_\_\_

**TRABAJOS PENDIENTES DE REALIZAR:**

<b>CLIENTE:</b>	SI NO	<b>TECNORAMPA</b>
FOSO	<input checked="" type="checkbox"/> <input type="checkbox"/>	GUÍA MECÁNICA <input checked="" type="checkbox"/>
INSTALACIÓN ELÉCTRICA	<input checked="" type="checkbox"/> <input type="checkbox"/>	SOLICITUDES ADICIONALES _____
CANALIZACIÓN DE BOTONERAS	<input checked="" type="checkbox"/> <input type="checkbox"/>	

**ALIMENTACIÓN ELÉCTRICA**

INSTALACIÓN ELÉCTRICA MONOFÁSICA A 110 VAC CON NEUTRO Y TIERRA FÍSICA <input checked="" type="checkbox"/>	<b>TUBERÍA</b>	<b>PARED</b>
INSTALACIÓN ELÉCTRICA BIFÁSICA A 220 VAC CON NEUTRO Y TIERRA FÍSICA	SI <input checked="" type="checkbox"/>	TUBERÍA <input checked="" type="checkbox"/> DELGADA <input checked="" type="checkbox"/>
INSTALACIÓN ELÉCTRICA TRIFÁSICA A 220 VAC CON NEUTRO Y TIERRA FÍSICA	NO <input type="checkbox"/>	CANALETA <input type="checkbox"/> GRUESA <input type="checkbox"/>

**ESTADO DE LA INSTALACIÓN ELÉCTRICA**

INSTALADA  NO INSTALADA   
 ACCESORIOS EXTRAS COSTOS   
 ACEPTO COSTO ADICIONAL: \_\_\_\_\_

**RESPONSABLE DE LA OBRA ELÉCTRICA**

\_\_\_\_\_  
 NOMBRE Y FIRMA FECHA DE TÉRMINO FIRMA

**ACABADO DE ELEVADOR**

<b>COLORES</b>	<b>CRISTAL</b>
BLANCO <input type="checkbox"/> SILVER METALLIC <input type="checkbox"/>	METAL DESPLEGADO <input type="checkbox"/> CLARO <input type="checkbox"/> <u>pte</u>
AZUL/GRIS <input type="checkbox"/> PANTONE <input type="checkbox"/>	LÁMINA PINTOR <input type="checkbox"/> TINTEX <input type="checkbox"/>
AZUL/BLANCO <input type="checkbox"/> ALUCOBOND COLOR <input type="checkbox"/>	OTRO _____ ESMERILADO <input type="checkbox"/>

SOLICITUD ADICIONAL: \_\_\_\_\_

ACEPTO Y CONOZCO LAS CARACTERÍSTICAS Y ACABADOS DEL EQUIPO A INSTALAR

TECNORAMPA

NOMBRE Y FIRMA DEL RESPONSABLE

**NOTA**

**Nº 20478**

SE PODRÁN INSTALAR CONTROLES INTERNOS EN LOS EQUIPOS COMO OPCIONAL AL CLIENTE Y DE ACUERDO A LA APLICACIÓN DEL EQUIPO PREVIAMENTE SOLICITADOS EN CASO DE REQUERIRLOS BAJO RESPONSABILIDAD DEL CLIENTE, QUEDANDO EL PROVEEDOR LIBRE DE ALGÚN RECLAMO FUTURO.

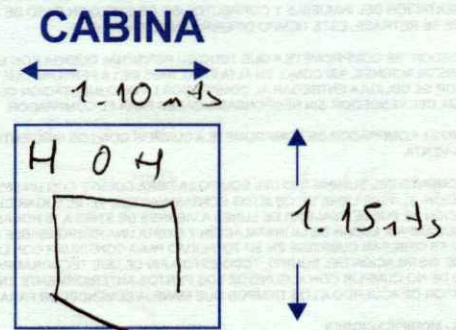
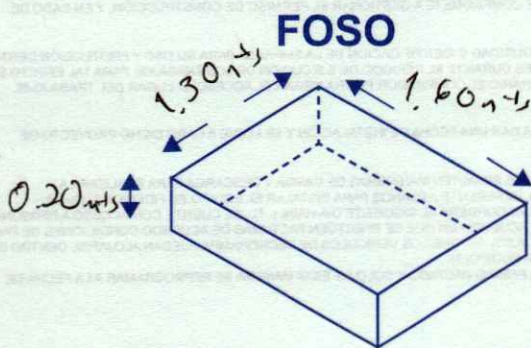
**NOTA**

REVISE Y APRUEBO CADA UNO DE LOS PUNTOS QUE TRATA ESTE DOCUMENTO REFERENTE AL EQUIPO A INSTALAR, POR LO TANTO ESTOY CONFORME CON LAS ESPECIFICACIONES QUE EL PROVEEDOR DE TERMINA, QUEDANDO LIBRE DE ALGÚN RECLAMO O CONDICIÓN QUE LE PRESIONE A CUBRIR EL COSTO O RESTAURAR ALGUNA PARTE DEL EQUIPO QUE SE HALLA INSTALADO A PETICIÓN DEL CLIENTE.

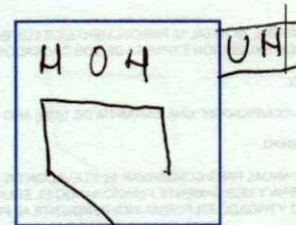
**OBSERVACIONES GENERALES:** Poner detalle de botoneras en paralelo

**DISTANCIA Y CORRIENTE PARA TRABAJOS DE INSTALACIÓN**

110 V     220 V     GENERADOR



**INFORMACIÓN DE UNIDAD HIDRÁULICA**



**BOTONERAS**

PEDESTAL      EMPOTRADAS  
 SOBREPUESTAS      CANALIZADAS POR TECNORAMPA  
 DISTANCIA APROXIMADA 5 mts  
 ELEVADOR Y UNIDAD HIDRÁULICA 5 mts

**EN CASO DE NO ESTAR EL ENCARGADO LAS PERSONAS QUE PUEDAN RECIBIR Y TOMAR ALGUNA DECISIÓN DEL EQUIPO A INSTALAR SON:**

**NOTA:** PARA PODER EMPEZAR CON LA INSTALACIÓN, LA OBRA CIVIL Y ELÉCTRICA DEBEN ESTAR TERMINADOS, ASÍ COMO TENER LIBRE EL ACCESO AL ÁREA DE INSTALACIÓN. EN CASO DE NO CUMPLIR CON LO ANTERIOR SE LE ASIGNARÁ OTRA FECHA DE INSTALACIÓN DE ACUERDO A LAS FECHAS DISPONIBLES, SEGÚN LA PROGRAMACIÓN DE ESTE MOMENTO. CONFIRMO ESTAR ENTERADO DEL PROCEDIMIENTO DE ORDEN DE PRODUCCIÓN.

**PERSONAS ASIGNADAS PARA RECEPCIÓN DE EQUIPO**

NOMBRE: \_\_\_\_\_ TELÉFONO 1): \_\_\_\_\_  
CONTACTO 2): \_\_\_\_\_ TELÉFONO 2): \_\_\_\_\_

**ACEPTO Y CONOZCO LAS CARACTERÍSTICAS Y ACABADOS DEL EQUIPO A INSTALAR**

TECNORAMPA

\_\_\_\_\_  
NOMBRE Y FIRMA DEL CLIENTE