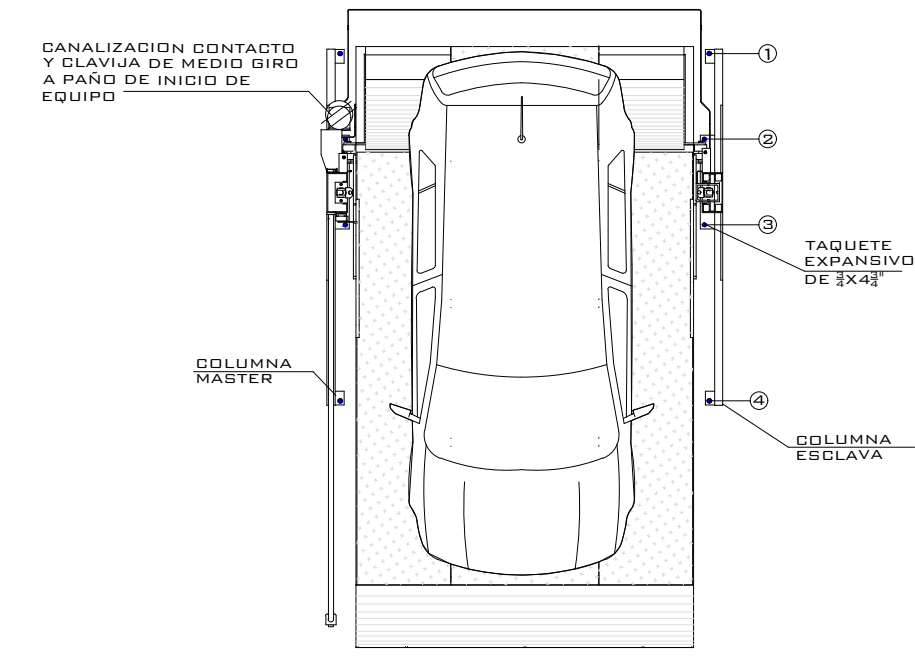
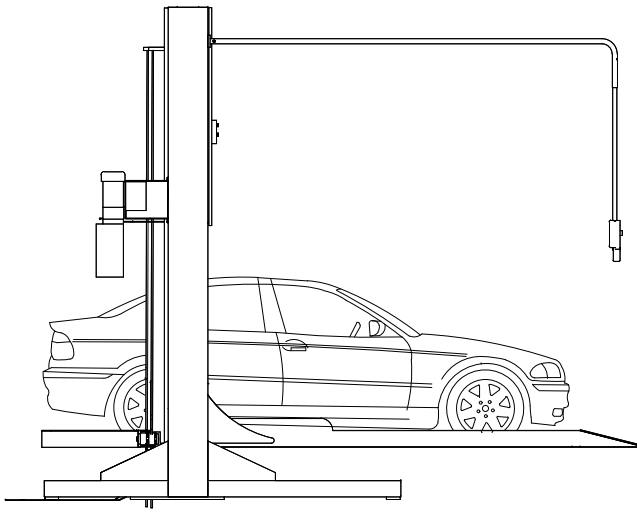


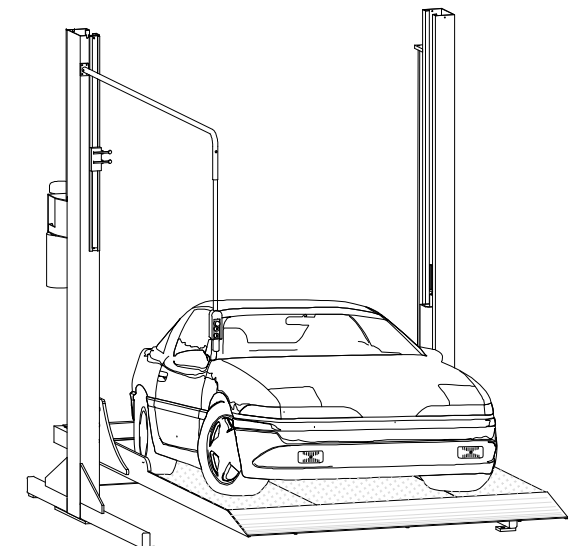
EQUIPO:



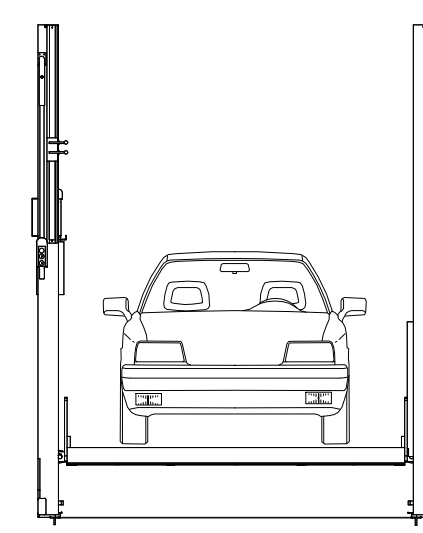
VISTA SUPERIOR



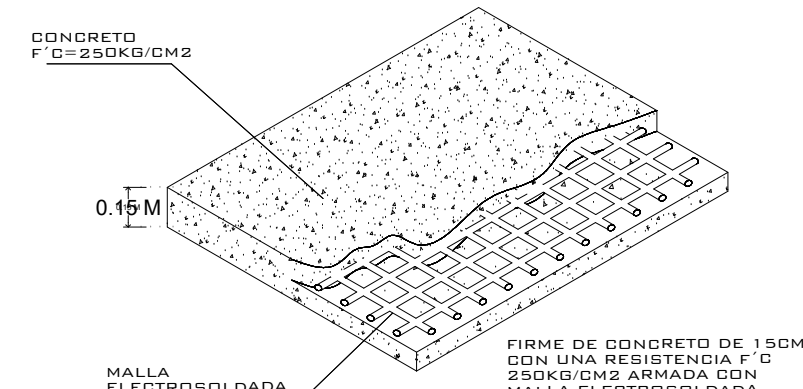
VISTA LATERAL



VISTA ISOMETRICO

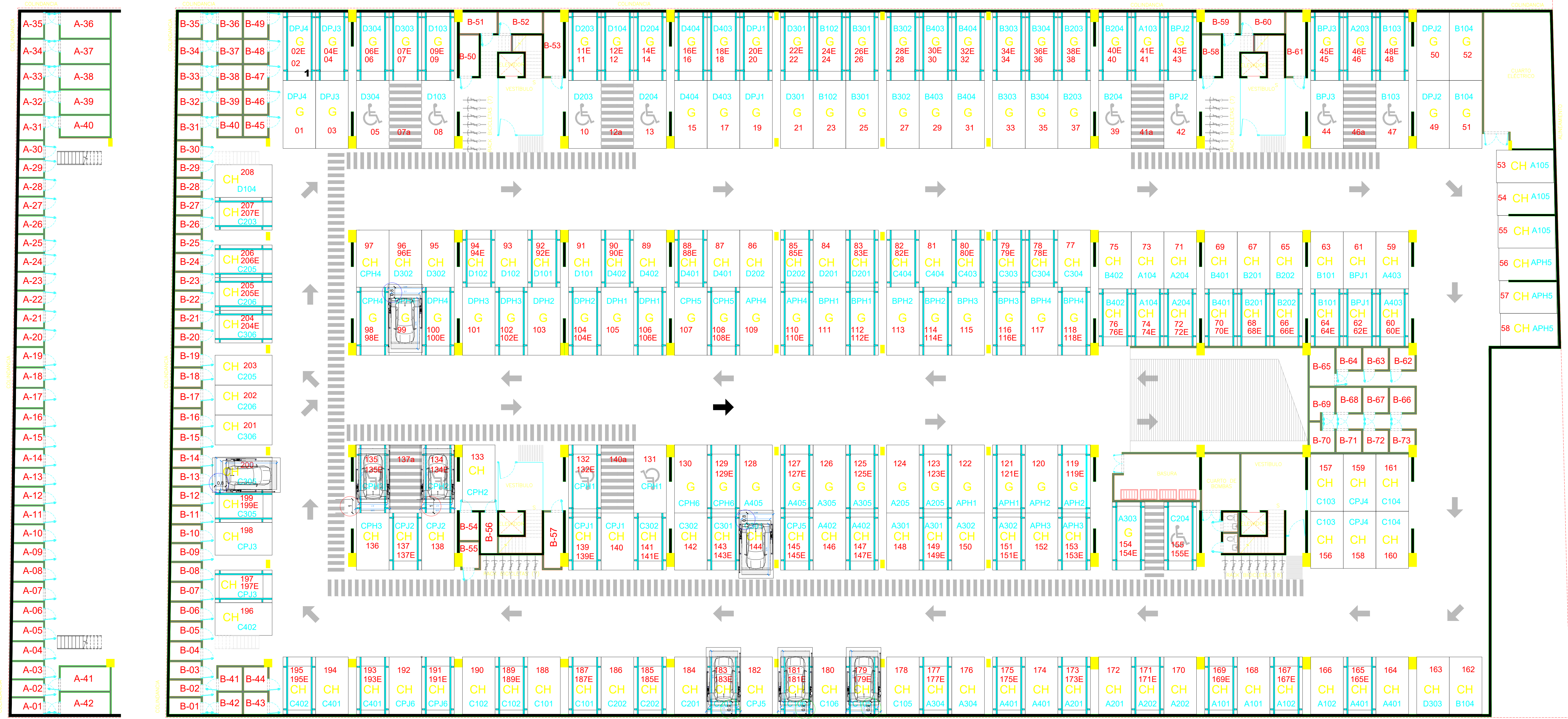


VISTA FRONTAL



FIRME PARA ANCLAJE DE EQUIPOS
DETALLE

NOTA:
1.- ANCLAJE DE COLUMNAS A BASE DE TAPETES EXPANSIVO DE 2' x 4' F
2.- SANALIZACIÓN CONTACTO Y CLAVIA DE MEDIO BIRD A PAÑO DE INICIO DE EQUIPO.
DEBA CIVIL PARA EL ANCLAJE DEL EQUIPO.
3.- FIRME DE CONCRETO DE 15CM CON ARMAZA CON MALLA ELECTROREFORZADA 6.6-10-10



S
P

ALTURA DE LEVANTE:
2.00M

07/2022

N° DECLINTE:

NOMBRE:
SADASI - ING. ANTONIO DAZA

LEVANTAMIENTO:
LIC. LUIS FRANCISCO VILLA

TR- EVOLUTION (LIBRES)

CARACTERISTICAS DE EQUIPO:

- B RAMPAS TR EVOLUTION LIBRES DE 2.10M X 3.75M
- ALTURA DE LEVANTE 2.00M
- CENTRAR CADA RAMPA EN SU CAJÓN
- DISTANCIA DE RESGUARDO CIRCULO AZUL 0.80M (#200, #99, Y #144)
- DISTANCIA DE RESGUARDO CIRCULO VERDE 0.90M (#183, #181, Y #179)
- DISTANCIA DE RESGUARDO CIRCULO ROJO 1.00M (#134, #135)

1.- SE TENDRÁ QUE REALIZAR EL LEVANTAMIENTO EN FÍSICO PARA PODER CONFIRMAR LA PRESENTE PROPUESTA
2.- ESTE PLANO DEBE DE TENER EL VO. BO. POR PARTE DEL CLIENTE EN EL CUAL AVALA EL SEMBRADO DE EQUIPOS.



No. PLANO:

A-01