

AUTOPISTA MÉXICO - QUERÉTARO
 Km 175 + 494 EL SAUZ BAJO PEDRO ESCOBEDO
 TEC080710M22
 Tels.: (427) 272-4041 / 272-8119

ventas@tecnorampa.com.mx
 4272728119
 LADA SIN COSTO:
 800 623 0332

Nº 20232

N= 24499 - ~~XXXXXX~~ 19103

NOMBRE DEL CLIENTE: ING ROUL JUAREZ IGNACIO FECHA: 19/05/22
 RAZÓN SOCIAL: VIP - SALVADOR CONCHA PROYES
 DIRECCIÓN DE INSTALACIÓN: ~~Las Casas 777~~ ZONA CENTRO, OAXACA DE JUAREZ, OAX
 REFERENCIA DE DIRECCIÓN: CAUSE HIDALGO 606 CP. 68000 CP 68005
REST. MANDAMMO TELÉFONO: 951415 2001 CORREO: juarez--ignacio@hotmail.com

DESCRIPCIÓN DEL LUGAR / ACCESOS DE INSTALACIÓN: ES ZONA CENTRO DE OAXACA; OBRA EN PROCESO Y RESTAURANTE OPERANDO

ACCESO DE EQUIPO DESARMADO ARMADO EQUIPO DE SEGURIDAD ESPECIAL
 COLUMNAS LARGAS CORTAS ZAPATOS CHALECO LENTES CASCO
 No. PARTES 2 OTRO _____

CONDICIONES PARA INGRESAR: DESARCA DESPUES DE LAS 11 PM.

DOCUMENTOS: LO BASICO

AVANCE ACTUAL DE LA OBRA: 80 %

DESCRIPCIÓN DEL EQUIPO: ELEVADOR MANTA PASTOS

CLASIFICACIÓN		TIPO DE CABINA	
CARGA <input checked="" type="checkbox"/> CAMILLAS <input type="checkbox"/>	DISCAPACITADOS <input type="checkbox"/> TIJERAS <input type="checkbox"/>	MEDIDA 1.10 M <input type="checkbox"/>	ELEVACIÓN <u>5.76</u>
AUTOS <input type="checkbox"/> UNDER RAMP <input type="checkbox"/>	SEMICOMPLETA (SIN TECHO 2.10 M) <input type="checkbox"/>	COMPLETA 2.10 M <input type="checkbox"/>	ESTACIONES <u>3</u>
			CAPACIDAD DE CARGA <u>250 kg</u>
			UNIDAD HIDRÁULICA <u>3 HP.</u>

DIMENSIÓN DE FOSO:

LARGO 1.10 ELEVADORES DE TIJERA, 45 CM

ANCHO 0.95 ELEVADORES DE 2 COLUMNAS, 20 CM

PROFUNDIDAD — ELEVADORES DE 4 COLUMNAS, 45 CM

DIMENSIÓN DE CABINA INTERIOR LARGO .90 ANCHO .45

NOTA: FIRME DE CONCRETO DE 15 CM DE ESPESOR CON RESISTENCIA DE 250 KG/CM². ARMADO CON MALLA ELECTROSOLDADA

COMPONENTES EXTRA _____

TRABAJOS PENDIENTES DE REALIZAR:

CLIENTE:	SI NO	TECNORAMPA
FOSO	<input checked="" type="checkbox"/> <input type="checkbox"/>	GUÍA MECÁNICA <input checked="" type="checkbox"/> <u>EN PROCESO</u>
INSTALACIÓN ELÉCTRICA	<input checked="" type="checkbox"/> <input type="checkbox"/>	SOLICITUDES ADICIONALES _____
CANALIZACIÓN DE BOTONERAS	<input type="checkbox"/> <input type="checkbox"/>	

ALIMENTACIÓN ELÉCTRICA

INSTALACIÓN ELÉCTRICA MONOFÁSICA A 110 VAC CON NEUTRO Y TIERRA FÍSICA	TUBERÍA	PARED
INSTALACIÓN ELÉCTRICA BIFÁSICA A 220 VAC CON NEUTRO Y TIERRA FÍSICA <input checked="" type="checkbox"/>	SI <input checked="" type="checkbox"/> TUBERÍA <input checked="" type="checkbox"/> DELGADA <input checked="" type="checkbox"/>	NO <input type="checkbox"/> CANALETA <input type="checkbox"/> GRUESA <input type="checkbox"/>
INSTALACIÓN ELÉCTRICA TRIFÁSICA A 220 VAC CON NEUTRO Y TIERRA FÍSICA		

ESTADO DE LA INSTALACIÓN ELÉCTRICA

INSTALADA NO INSTALADA

ACCESORIOS EXTRAS COSTOS

ACEPTO COSTO ADICIONAL: _____

RESPONSABLE DE LA OBRA ELÉCTRICA

 FECHA DE TÉRMINO _____ FIRMA _____

ACABADO DE ELEVADOR

COLORES	CRISTAL
BLANCO <input type="checkbox"/> SILVER METALLIC <input checked="" type="checkbox"/>	METAL DESPLEGADO <input type="checkbox"/> CLARO <input type="checkbox"/>
AZUL/GRIS <input type="checkbox"/> PANTONE <input type="checkbox"/> CÓDIGO _____	LÁMINA PINTOR <input type="checkbox"/> TINTEX <input type="checkbox"/>
AZUL/BLANCO <input type="checkbox"/> ANUCOBOND COLOR <input type="checkbox"/>	OTRO _____ ESMERILADO <input type="checkbox"/>

SOLICITUD ADICIONAL: _____

ACEPTO Y CONOZCO LAS CARACTERÍSTICAS Y ACABADOS DEL EQUIPO A INSTALAR

ARQ. JESUS A. BARRERA CRUZ ARQ. SCRH
 TECNORAMPA NOMBRE Y FIRMA DEL RESPONSABLE

Nº 24499 - 19103.

19-05-22 Nº 20232

NOTA

SE PODRÁN INSTALAR CONTROLES INTERNOS EN LOS EQUIPOS COMO OPCIONAL AL CLIENTE Y DE ACUERDO A LA APLICACIÓN DEL EQUIPO PREVIAMENTE SOLICITADOS EN CASO DE REQUERIRLOS BAJO RESPONSABILIDAD DEL CLIENTE, QUEDANDO EL PROVEEDOR LIBRE DE ALGÚN RECLAMO FUTURO.

NOTA

REVISE Y APRUEBO CADA UNO DE LOS PUNTOS QUE TRATA ESTE DOCUMENTO REFERENTE AL EQUIPO A INSTALAR, POR LO TANTO ESTOY CONFORME CON LAS ESPECIFICACIONES QUE EL PROVEEDOR DE TERMINA, QUEDANDO LIBRE DE ALGÚN RECLAMO O CONDICIÓN QUE LE PRESIONE A CUBRIR EL COSTO O RESTAURAR ALGUNA PARTE DEL EQUIPO QUE SE HALLA INSTALADO A PETICIÓN DEL CLIENTE.

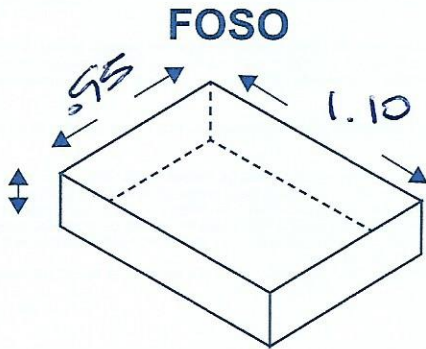
- El cliente desea una cabina más grande

OBSERVACIONES GENERALES: PARA 4 EMPLEADOS.

- Traer equipo para continuar en área de trabajo zona Anticipa - restaurante operando.

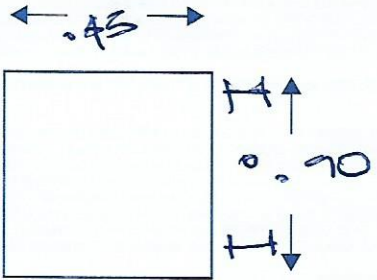
DISTANCIA Y CORRIENTE PARA TRABAJOS DE INSTALACIÓN

110 V 220 V GENERADOR

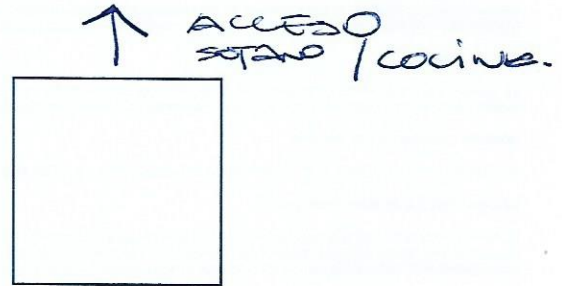


P.B. ↓ ASESO 180°

CABINA



INFORMACIÓN DE UNIDAD HIDRÁULICA



BOTONERAS

PEDESTAL SOBREPUESTAS DISTANCIA APROXIMADA ELEVADOR Y UNIDAD HIDRÁULICA EMPOTRADAS CANALIZADAS POR TECNORAMPA

ELEVADOR Y UNIDAD HIDRÁULICA: ABAJO DE EQUIPO.

TRABAJOS DE PINTURA SERÁN EN HORARIO NOCTURNO.

EN CASO DE NO ESTAR EL ENCARGADO LAS PERSONAS QUE PUEDAN RECIBIR Y TOMAR ALGUNA DECISIÓN DEL EQUIPO A INSTALAR SON:

ARQ EDUARDO SORIA
ING PAUL JUAREZ.

NOTA:

PARA PODER EMPEZAR CON LA INSTALACIÓN, LA OBRA CIVIL Y ELÉCTRICA DEBEN ESTAR TERMINADOS, ASÍ COMO TENER LIBRE EL ACCESO AL ÁREA DE INSTALACIÓN. EN CASO DE NO CUMPLIR CON LO ANTERIOR SE LE ASIGNARÁ OTRA FECHA DE INSTALACIÓN DE ACUERDO A LAS FECHAS DISPONIBLES, SEGÚN LA PROGRAMACIÓN DE ESTE MOMENTO. CONFIRMO ESTAR ENTERADO DEL PROCEDIMIENTO DE ORDEN DE PRODUCCIÓN.

PERSONAS ASIGNADAS PARA RECEPCIÓN DE EQUIPO

NOMBRE: ARQ EDUARDO SORIA TELÉFONO 1): 2225 50 81 34
CONTACTO 2): ING. PAUL JUAREZ TELÉFONO 2): 451 415 20 01

ARQ JESÚS A. BENÍTEZ
TECNORAMPA

ARQ SORIA
NOMBRE Y FIRMA DEL CLIENTE