


 CLIENTE: Sergio Alberto Saide Marcos #

 RAZÓN SOCIAL: 31541

TEL: _____ CORREO: _____

DIRECCIÓN: _____

Accesibilidad a la zona de trabajo: _____

Requerimientos especiales: _____

Reglamento de ingreso: _____ Horario: _____

Documentos: _____ Otros: _____

 Equipo a suministrar: Rampa Elevador Cantidad 1 Cap. Carga 560Kg U. Hidraulica 2 HP

Equipo Especial: _____

RAMPA CARACTERÍSTICAS				ELEVADOR CARACTERÍSTICAS				
PARKING LIFT	ALT ELEVACIÓN	ANDÉN	CLASIFICACIÓN	TIPO DE CABINA	APERTURA	N	90	180
TR EVOLUTION		NIV HIDRA / HD	CARGA	MED / SEMI	ESTACIONES			<u>2</u>
HEAVY DUTY	H. LIBRE	NIV MECÁNICA	DISCA	CREW V1/V2	ALT ELEVACIÓN			<u>1.70 mts</u>
TR ONE		RHINO TI / TI HD	AUTOS	FULL VOX / VOX EVO	DIMENSIONES CABINA INTERIOR			
DIMENSIONES DE PLATAFORMA		TALLER	CAMILLAS	VOX PLATAFORMA				
1.9 X 3.75	2.00 X 3.75	2 POST / HD	TIJERAS	FOSO				
2.10 X 3.75	1.90 X 3.50	PORTERIA	UNDERRAMP	0.2	0.3	<u>0.45</u>	0.6	
2.00 X 3.50	2.1 X 3.50	FRENERA	ESPECIAL	L= <u>105</u>	A= <u>158</u>	P=	L= <u>180</u>	A= <u>145</u>

Características especiales: _____

Condicionantes y dimensiones de acceso: _____

Requerimiento estructural (Firme o foso): Firme de concreto de 15 cm de espesor con resistencia de 250Kg/cm2. con malla electrosoldada 6/6,10-10

Componentes Adicionales: _____

TRABAJOS A REALIZAR

 CLIENTE SI NO **TECNO RAMPA**

 FIRME FOSO GUÍA MECÁNICA

INSTALACIÓN ELÉCTRICA: _____ SOLICITUDES ADICIONALES

ELEMENTOS DE FIJACIÓN: _____

ALIMENTACIÓN ELÉCTRICA

 UNIDAD HIDRÁULICA 2 3 5 10 15 20 ESP HP ESTADO DE LA INSTALACIÓN ELÉCTRICA

 INSTALACIÓN ELÉCTRICA MONOFÁSICA A 110 VAC CON NEUTRO Y TIERRA FÍSICA INSTALADA NO INSTALADA ACCESORIO EXTRA

 INSTALACIÓN ELÉCTRICA BIFÁSICA A 220 VAC CON NETURO Y TIERRA FÍSICA TIPO TUBERÍA CANALETA

 INSTALACIÓN ELÉCTRICA TRIFÁSICA A 220 VAC CON NUETRO Y TIERRA FÍSICA ESPESOR DELGADA GRUESA

CARACTERÍSTICAS ADICIONALES: _____

ACEPTO COSTO ADICIONAL (NOMBRE Y FIRMA): _____

RESPONSABLE OBRA ELÉCTRICA (NOMBRE Y FIRMA): _____

ACABADOS RAMPAS / ELEVADORES

PINTURA				PINTURA				PAREDES INTERIORES		CRISTAL
COLORES DE LINEA	ROJO	GRIS	NEGRO	DE LÍNEA	BLANCO	CROMO	ALUCOBOND	CLARO		
PLATAFORMA	<u>plata</u>			Cod.	SILVER MENT	COLOR ESPECIAL	METAL DESPLAGADO	TINTEX		
COLUMNAS				Cod.	NEGRO		LAMINA PERFORADA	ESMERILADO		

SOLICITUD ADICIONAL: _____

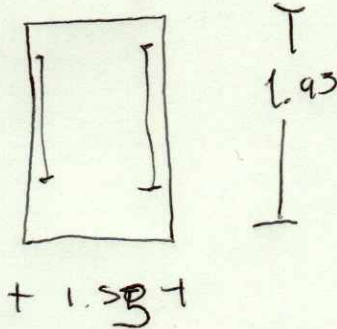
ACEPTO Y CONOZCO LAS CARACTERÍSTICAS Y ACABADOS DEL EQUIPO A INSTALAR

NOTA: SE PODRÁN INSTALAR CONTROLADORES INTERNOS EN LOS EQUIPOS COMO OPCIONAL AL CLIENTE Y DE ACUERDO A LA APLICACIÓN DEL EQUIPO PREVIAMENTE SOLICITADOS EN CASO DE REQUERIRLOS BAJO LA RESPONSABILIDAD DEL CLIENTE, QUEDANDO EL PROVEEDOR LIBRE DE ALGÚN RECLAMO FUTURO.

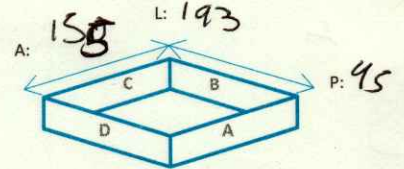
NOTA: REVISE Y APRUEBO CADA UNO DE LOS PUNTOS QUE TRATA ESTE DOCUMENTO REFERENTE AL EQUIPO A INSTALAR, POR LO TANTO ESTOY CONFORME CON LAS ESPECIFICACIONES QUE EL PROVEEDOR DETERMINA, QUEDANDO LIBRE DE ALGÚN RECLAMO O CONDICIÓN QUE LE PRESIONE A CUBRIR EL COSTO O RESTAURAR ALGUNA PARTE DEL EQUIPO QUE SE HAYA INSTALADO A PETICIÓN DEL CLIENTE.

Observaciones generales

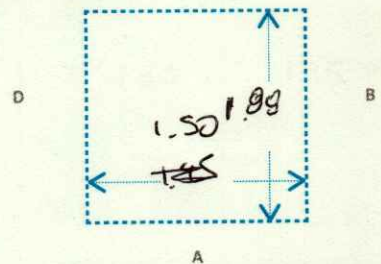
DETALLE GRÁFICO

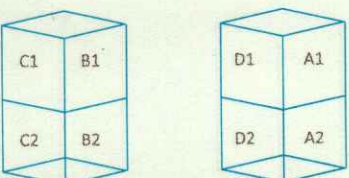


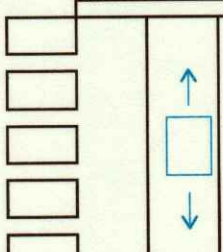
ELEVADORES / RAMPAS NIVELADORAS FOSO




Generador



ISOMÉTRICO CRISTALES	TIPO DE ANCLAJE
	ESTRUCTURA <input type="checkbox"/> CADENAS <input type="checkbox"/> PLACA <input type="checkbox"/> PLACA CON ESPARRAGOS <input type="checkbox"/>

ACCESOS POR NIVEL	GRÁFICA DE NIVELES
	ESPESOR
	H:
	ESPESOR
	H:
	ESPESOR
	H:
	ESPESOR
	H:
	ESPESOR
	H:

NOTA: ESPECIFICAR APERTURA DE PUERTAS EN ELEVADOR, ESQUEMA DE TRAYECTORIA DE CONEXIÓN HIDRÁULICA Y ELÉCTRICA.

ISOMÉTRICO DE INSTALACIÓN HIDRÁULICA	RAMPA	ELEVADOR		
	ÁREA	TIPO DE CONEXIÓN		
	MURO	DISPARO	PEDESTAL	BOTONERAS
	PISO	CLAVIJA (Por Cliente)	SOBREPUESTA	CANALIZADA POR TECNORAMPA
	DIST. DE CABLE 4 X 12		EMPOTRADAS	EMPOTRADAS
	EXTRAS:		EMPOTRADAS	ELECTRO IMANES

NOTA: PARA PODER EMPEZAR CON LA INSTALACIÓN, LA OBRA CIVIL Y LA ELÉCTRICA DEBEN ESTAR TERMINADOS, ASÍ COMO TENER LIBRE EL ACCESO AL ÁREA DE INSTALACIÓN. EN CASO DE NO CUMPLIR CON LO ANTERIOR SE LE ASIGNARÁ OTRA FECHA DE INSTALACIÓN DE ACUERDO A LAS FECHAS DISPONIBLES, SEGÚN LA PROGRAMACIÓN DE ESTE MOMENTO. CONFIRMO ESTAR ENTERADO DEL PROCEDIMIENTO DE ORDEN DE PRODUCCIÓN.

PERSONA ASIGNADA PARA RECEPCIÓN DEL EQUIPO:	1.-	TEL:
	2.-	TEL: