

DESCRIPCIÓN

X1- ALTURA 2º ESTACIÓN

X2- PUERTA ACCESO: A1.- 1.00M

X3- ALTURA DE COLUMNAS DEL EQUIPO

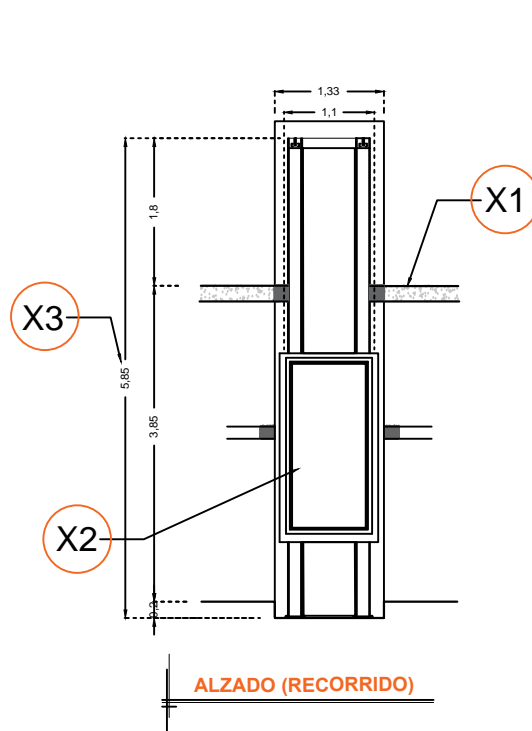
DESCRIPCIÓN DE EQUIPO

X11- COLOR SILVER METALLIC

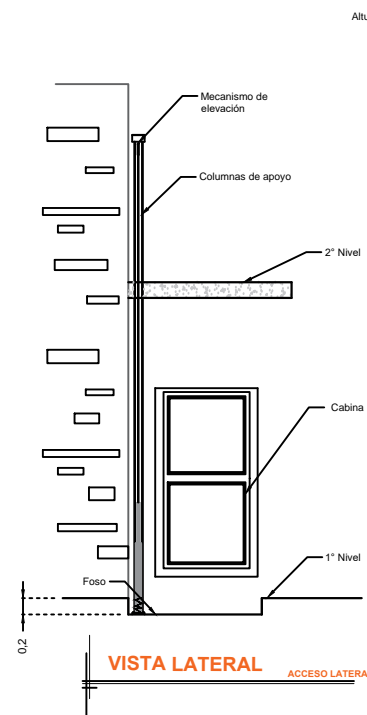
X12- CRISTAL CLARO

X13- CABINA ARMADA

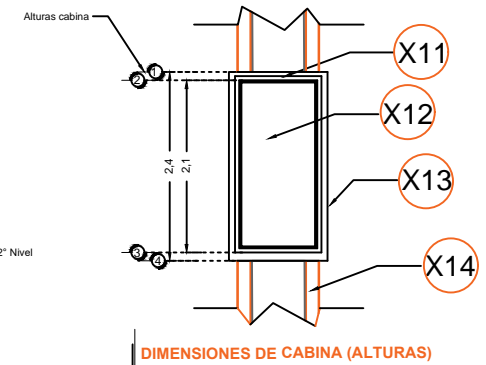
X14- COLUMNAS COMPLETAS



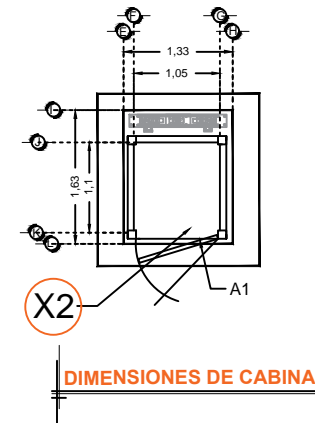
ALZADO (RECORRIDO)



VISTA LATERAL ACCESO LATERAL



DIMENSIONES DE CABINA (ALTURAS)



DIMENSIONES DE CABINA

RAZON SOCIAL: LUBRITALIA DE MEXICO S.A. DE C.V.

ELEVADOR : **DISCAPACITADOS**

LEVANTAMIENTO:
Arq. Mariana Olvera U.

FIRMA:

N. DE CLIENTE: **12637**

NOMBRE:
Alejandra Seto M.

TIPO: **CREW EVOLUTION**

CARGA:
500 KG UH: **2 HP**

UBICACIÓN: **Montserrat esq. Jerónimo Sillar, Col. Jerónimo Sillar, San Pedro Garza García Nuevo León**

ELEVACION: **3.85 MTS**

No. DE NIVELES: **2**

TUBERÍA: **DELGADA**

EQUIPO

MTY-002-L