

BLVD. HIDALGO #177 A COL. CENTRO
C.P. 76800 SAN JUAN DEL RIO, QRO.

LADA SIN COSTO:
01 800 6330 332, 01 800 8380 850
atencionclientes@tecnorampa.com.mx

+ falta indicar chapas.

NOMBRE DEL CLIENTE: _____ FECHA: 12/Mayo/17
 RAZÓN SOCIAL: Lomas Raquet Club SA-de CV
 DIRECCIÓN DE INSTALACIÓN: Cofre del Perote #52 San Luis Potosi
 REFERENCIA DE DIRECCIÓN: _____
 TELÉFONO: _____ CORREO: _____

DESCRIPCIÓN DEL LUGAR / ACCESOS DE INSTALACIÓN: Libre

ACCESO DE EQUIPO DESARMADO ARMADO EQUIPO DE SEGURIDAD ESPECIAL
 COLUMNAS LARGAS CORTAS ZAPATOS CHALECO LENTES CASCO
 No. PARTES OTRO _____
 CONDICIONES PARA INGRESAR: Credencial Trabajo HORARIO: _____
 DOCUMENTOS: _____ OTROS _____

AVANCE ACTUAL DE LA OBRA: 0%
 DESCRIPCIÓN DEL EQUIPO: Elevador tipo discapacitados Cabina semi completa

CLASIFICACIÓN		TIPO DE CABINA		ELEVACIÓN <u>3.30</u>	
CARGA <input type="checkbox"/>	CAMILLAS <input type="checkbox"/>	MEDIA 1.10 M <input type="checkbox"/>		ESTACIONES <u>2</u>	
DISCAPACITADOS <input checked="" type="checkbox"/>	TIJERA <input type="checkbox"/>	SEMI-COMPLETA (SIN TECHO 2.10 M) <input checked="" type="checkbox"/>		CAPACIDAD DE CARGA <u>500 Kg.</u>	
AUTOS <input type="checkbox"/>	UNDER RAMP <input type="checkbox"/>	COMPLETA 2.10 M <input type="checkbox"/>		UNIDAD HIDRÁULICA <u>2hp</u>	

DIMENSIÓN DE FOSO:		ELEVADORES DE TIJERA, 45 CM <input type="checkbox"/>	
LARGO <u>1.75</u>		ELEVADORES DE 2 COLUMNAS, 20 CM <input checked="" type="checkbox"/>	
ANCHO <u>1.80</u>		ELEVADORES DE 4 COLUMNAS, 45 CM <input type="checkbox"/>	
PROFUNDIDAD <u>20</u>		DIMENSIÓN DE CABINA INTERIOR LARGO <u>1.30</u> ANCHO <u>1.30</u>	

NOTA: FIRME DE CONCRETO DE 15 CM DE ESPESOR, CON RESISTENCIA DE 250 KG/CM2. ARMADO CON MALLA ELECTROSOLDADA

COMPONENTES EXTRA Braille, Panel de Seguridad, 3 chapas Magnéticas

TRABAJOS PENDIENTES POR REALIZAR:

CLIENTE:	SI	NO	TECNORAMPA
FOSO	<input checked="" type="checkbox"/>	<input type="checkbox"/>	GUÍA MECÁNICA <input checked="" type="checkbox"/>
INSTALACIÓN ELÉCTRICA	<input checked="" type="checkbox"/>	<input type="checkbox"/>	SOLICITUDES ADICIONALES _____
CANALIZACIÓN DE BOTONERAS	<input checked="" type="checkbox"/>	<input type="checkbox"/>	_____

ALIMENTACIÓN ELÉCTRICA

INSTALACIÓN ELÉCTRICA MONOFÁSICA A 110 VAC CON NEUTRO Y TIERRA FÍSICA	TUBERÍA	PARED
INSTALACIÓN ELÉCTRICA BIFÁSICA A 220 VAC CON NEUTRO Y TIERRA FÍSICA	SI <input checked="" type="checkbox"/> TUBERÍA <input checked="" type="checkbox"/>	DELGADA <input type="checkbox"/>
INSTALACIÓN ELÉCTRICA TRIFÁSICA A 220 VAC CON NEUTRO Y TIERRA FÍSICA	NO <input type="checkbox"/> CANALETA <input type="checkbox"/>	GRUESA <input checked="" type="checkbox"/>

ESTADO DE LA INSTALACIÓN ELÉCTRICA
 INSTALADA NO INSTALADA OTRO
 ACCESORIOS EXTRAS COSTO
 ACEPTO COSTO ADICIONAL _____

RESPONSABLE DE LA OBRA ELÉCTRICA

NOMBRE Y FIRMA

FECHA DE TÉRMINO

FIRMA


ACABADO DEL ELEVADOR

CRISTAL

COLORES	ALUBONDO COLOR	METAL DESPLEGADO <input type="checkbox"/>	CLARO <input checked="" type="checkbox"/>
BLANCO <input type="checkbox"/>	SILVER METALLIC <input checked="" type="checkbox"/>	LÁMINA PINTRO <input type="checkbox"/>	TINTEX <input type="checkbox"/>
AZUL / GRIS <input type="checkbox"/>	PANTONE <input type="checkbox"/>	OTRO _____	ESMERILADO <input type="checkbox"/>
AZUL / BLANCO <input type="checkbox"/>	ALUBONDO COLOR <input type="checkbox"/>		

SOLICITUD ADICIONAL: _____

ACEPTO Y CONOZCO LAS CARACTERÍSTICAS Y ACABADOS DEL EQUIPO A INSTALAR


TECNORAMPA

Gloria Iseña Flores Lopez
NOMBRE Y FIRMA DEL RESPONSABLE

NOTA:

SE PODRÁN INSTALAR CONTROLES INTERNOS EN LOS EQUIPOS COMO OPCION AL CLIENTE Y DE ACUERDO A LA APLICACIÓN DEL EQUIPO PREVIAMENTE SOLICITADOS EN CASO DE REQUERIRLOS SERÁ BAJO RESPONSABILIDAD DEL CLIENTE, QUEDANDO EL PROVEEDOR LIBRE DE ALGÚN RECLAMO FUTURO.

NOTA:

REVISÉ Y APRUEBO CADA UNO DE LOS PUNTOS QUE TRATA ESTE DOCUMENTO REFERENTE AL EQUIPO A INSTALAR, POR LO TANTO ESTOY CONFORME CON LAS ESPECIFICACIONES QUE EL PROVEEDOR DETERMINA, QUEDANDO LIBRE DE ALGÚN RECLAMO O CONDICIÓN QUE LE PRESIONE A CUBRIR EL COSTO O RESTAURAR ALGUNA PARTE DEL EQUIPO QUE SE HAYA INSTALADO A PETICION DEL CLIENTE.


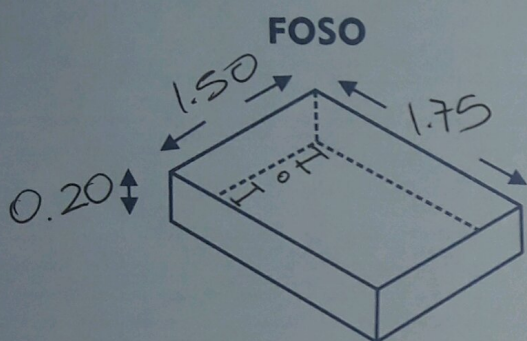
OBSERVACIONES GENERALES:

Incluir 3 chapas magneticas para ptes de seguridad y elevador.

DISTANCIA Y CORRIENTE PARA TRABAJOS DE INSTALACIÓN


110 V 220V GENERADOR

20m



CABINA

1.30



1.30

INFORMACIÓN DE UNIDAD HIDRÁULICA

BOTONERAS

PEDESTAL

SOBREPUESTAS

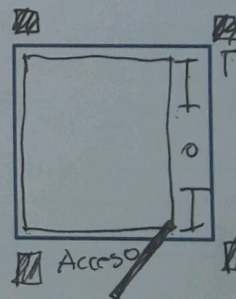
DISTANCIA APROXIMADA

ELEVADOR Y UNIDAD HIDRÁULICA

EMPOTRADAS

CANALIZADAS POR TECNORAMPA

5m



Estructura PTR 4" Re forzado

EN CASO DE NO ESTAR EL ENCARGADO LAS PERSONAS QUE PUEDAN RECIBIR Y TOMAR ALGUNA DESICIÓN DEL EQUIPO A INSTALAR SON:

NOTA:

PARA PODER EMPEZAR CON LA INSTALACIÓN, LA OBRA CIVIL Y ELÉCTRICA DEBEN ESTAR TERMINADOS, ASÍ COMO TENER LIBRE EL ACCESO AL ÁREA DE INSTALACIÓN. EN CASO DE NO CUMPLIR CON LO ANTERIOR SE LE ASIGNARÁ OTRA FECHA DE INSTALACIÓN DE ACUERDO A LAS FECHAS DISPONIBLES, SEGÚN LA PROGRAMACIÓN DE ESE MOMENTO. CONFIRMO ESTAR ENTERADO DEL PROCEDIMIENTO DE ORDEN DE PRODUCCIÓN.

NOMBRE: _____

FIRMA: _____

ACEPTO Y CONOZCO LAS CARACTERÍSTICAS Y ACABADOS DEL EQUIPO A INSTALAR

[Signature]
TECNORAMPA

[Signature]
GLORIA ISELA FLORES LOPEZ

NOMBRE Y FIRMA DEL CLIENTE