

BLVD. HIDALGO #177 A COL. CENTRO  
C.P. 76800 SAN JUAN DEL RIO, QRO.

LADA SIN COSTO:  
01 800 6330 332, 01 800 8380 850  
atencionclientes@tecnorampa.com.mx

NOMBRE DEL CLIENTE: Aernox Mexico FECHA: 10-Ago-17  
 RAZÓN SOCIAL: \_\_\_\_\_  
 DIRECCIÓN DE INSTALACIÓN: Av. Industria de la Transformación  
 REFERENCIA DE DIRECCIÓN: #431 Parque Industrial QRO.  
 TELÉFONO: \_\_\_\_\_ CORREO: \_\_\_\_\_

DESCRIPCIÓN DEL LUGAR / ACCESOS DE INSTALACIÓN: Libre.

ACCESO DE EQUIPO DESARMADO  ARMADO  Acceso libre 9/ptos 1-38 EQUIPO DE SEGURIDAD ESPECIAL  
 COLUMNAS LARGAS  CORTAS  " " 5/11 ZAPATOS  CHALECO  LENTES  CASCO   
 No. PARTES  OTRO \_\_\_\_\_  
 CONDICIONES PARA INGRESAR: Chaleco Naranja, IFE HORARIO: 9am -  
 DOCUMENTOS: Bots de seguridad, IMSS OTROS \_\_\_\_\_  
 AVANCE ACTUAL DE LA OBRA: \_\_\_\_\_ %

DESCRIPCIÓN DEL EQUIPO: Elevador Tipo Tijero

<b>CLASIFICACIÓN</b>	<b>TIPO DE CABINA</b>	
CARGA <input type="checkbox"/>	CAMILLAS <input type="checkbox"/>	MEDIA 1.10 M <input checked="" type="checkbox"/>
DISCAPACITADOS <input type="checkbox"/>	TIJERA <input checked="" type="checkbox"/>	SEMICOMPLETA (SIN TECHO 2.10 M) <input type="checkbox"/>
AUTOS <input type="checkbox"/>	UNDER RAMP <input type="checkbox"/>	COMPLETA 2.10 M <input type="checkbox"/>
		ELEVACIÓN <u>1.25</u>
		ESTACIONES <u>2</u>
		CAPACIDAD DE CARGA <u>500kg.</u>
		UNIDAD HIDRÁULICA <u>2</u>

DIMENSIÓN DE FOSO:

LARGO 1.60  
 ANCHO 1.34  
 PROFUNDIDAD 45

ELEVADORES DE TIJERA, 45 CM   
 ELEVADORES DE 2 COLUMNAS, 20 CM   
 ELEVADORES DE 4 COLUMNAS, 45 CM   
 DIMENSIÓN DE CABINA INTERIOR LARGO 1.50 ANCHO 1.30

NOTA: FIRME DE CONCRETO DE 15 CM DE ESPESOR CON RESISTENCIA DE 250 KG/CM2. ARMADO CON MALLA ELECTROSOLDADA

COMPONENTES EXTRA \_\_\_\_\_

**TRABAJOS PENDIENTES POR REALIZAR:**

<b>CLIENTE:</b>	SI	NO	<b>TECNORAMPA</b>
FOSO	<input type="checkbox"/>	<input checked="" type="checkbox"/>	GUÍA MECÁNICA <input checked="" type="checkbox"/>
INSTALACIÓN ELÉCTRICA	<input type="checkbox"/>	<input type="checkbox"/>	SOLICITUDES ADICIONALES _____
CANALIZACIÓN DE BOTONERAS	<input type="checkbox"/>	<input type="checkbox"/>	

**ALIMENTACIÓN ELÉCTRICA**

INSTALACIÓN ELÉCTRICA MONOFÁSICA A 110 VAC CON NEUTRO Y TIERRA FÍSICA   
 INSTALACIÓN ELÉCTRICA BIFÁSICA A 220 VAC CON NEUTRO Y TIERRA FÍSICA   
 INSTALACIÓN ELÉCTRICA TRIFÁSICA A 220 VAC CON NEUTRO Y TIERRA FÍSICA

<b>TUBERÍA</b>	<b>PARED</b>
SI <input checked="" type="checkbox"/>	TUBERÍA <input checked="" type="checkbox"/>
NO <input type="checkbox"/>	CANALETA <input type="checkbox"/>
	DELGADA <input type="checkbox"/>
	GRUESA <input checked="" type="checkbox"/>

**ESTADO DE LA INSTALACIÓN ELÉCTRICA**

INSTALADA  NO INSTALADA  OTRO   
 ACCESORIOS EXTRAS COSTO   
 ACEPTO COSTO ADICIONAL \_\_\_\_\_

RESPONSABLE DE LA OBRA ELÉCTRICA \_\_\_\_\_

\_\_\_\_\_  
 NOMBRE Y FIRMA

\_\_\_\_\_  
 FECHA DE TÉRMINO

\_\_\_\_\_  
 FIRMA

**ACABADO DEL ELEVADOR**

<b>COLORES</b>	<b>CRISTAL</b>
BLANCO <input type="checkbox"/>	SILVER METALLIC <input checked="" type="checkbox"/>
AZUL / GRIS <input type="checkbox"/>	PANTONE <input type="checkbox"/>
AZUL / BLANCO <input type="checkbox"/>	ALUCOBOND COLOR <input type="checkbox"/>
	METAL DESPLEGADO <input type="checkbox"/>
	LÁMINA PINTRO <input type="checkbox"/>
	OTRO _____
	CLARO <input checked="" type="checkbox"/>
	TINTEX <input type="checkbox"/>
	ESMERILADO <input type="checkbox"/>

SOLICITUD ADICIONAL: \_\_\_\_\_

ACEPTO Y CONOZCO LAS CARACTERÍSTICAS Y ACABADOS DEL EQUIPO A INSTALAR

\_\_\_\_\_  
 TECNORAMPA

\_\_\_\_\_  
 Pedro Ibarredo  
 NOMBRE Y FIRMA DEL RESPONSABLE

**NOTA:**

SE PODRÁN INSTALAR CONTROLES INTERNOS EN LOS EQUIPOS COMO OPCION AL CLIENTE Y DE ACUERDO A LA APLICACIÓN DEL EQUIPO PREVIAMENTE SOLICITADOS EN CASO DE REQUERIRLOS SERÁ BAJO RESPONSABILIDAD DEL CLIENTE, QUEDANDO EL PROVEEDOR LIBRE DE ALGÚN RECLAMO FUTURO.

**NOTA:**

REVISE Y APRUEBO CADA UNO DE LOS PUNTOS QUE TRATA ESTE DOCUMENTO REFERENTE AL EQUIPO A INSTALAR, POR LO TANTO ESTOY CONFORME CON LAS ESPECIFICACIONES QUE EL PROVEEDOR DETERMINA, QUEDANDO LIBRE DE ALGÚN RECLAMO O CONDICIÓN QUE LE PRESIONE A CUBRIR EL COSTO O RESTAURAR ALGUNA PARTE DEL EQUIPO QUE SE HAYA INSTALADO A PETICION DEL CLIENTE.

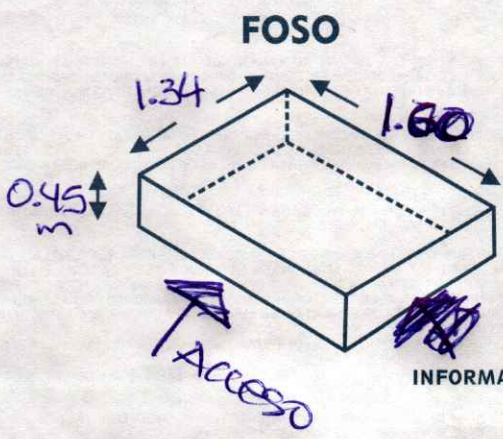
**OBSERVACIONES GENERALES:**

*Se tomará curso de Inducción obligatorio*

**DISTANCIA Y CORRIENTE PARA TRABAJOS DE INSTALACIÓN**

*10m*

110 V  220V  GENERADOR




*\* llavara 1 botonero en PA  
1 placa con 2 botones y paro de emergencia*

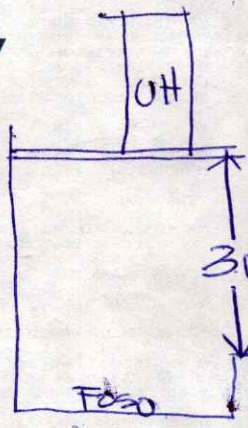

**INFORMACIÓN DE UNIDAD HIDRÁULICA**

**CABINA**

*1.30*



*1.50*



**BOTONERAS**

PEDESTAL

EMPOTRADAS

SOBREPUESTAS

CANALIZADAS POR TECNORAMPA

DISTANCIA APROXIMADA

ELEVADOR Y UNIDAD HIDRÁULICA

*UH a 3.00m de altura*

**EN CASO DE NO ESTAR EL ENCARGADO LAS PERSONAS QUE PUEDAN RECIBIR Y TOMAR ALGUNA DESICIÓN DEL EQUIPO A INSTALAR SON:**

\_\_\_\_\_

**NOTA:**

PARA PODER EMPEZAR CON LA INSTALACIÓN, LA OBRA CIVIL Y ELÉCTRICA DEBEN ESTAR TERMINADOS, ASÍ COMO TENER LIBRE EL ACCESO AL ÁREA DE INSTALACIÓN. EN CASO DE NO CUMPLIR CON LO ANTERIOR SE LE ASIGNARÁ OTRA FECHA DE INSTALACIÓN DE ACUERDO A LAS FECHAS DISPONIBLES, SEGÚN LA PROGRAMACIÓN DE ESE MOMENTO. CONFIRMO ESTAR ENTERADO DEL PROCEDIMIENTO DE ORDEN DE PRODUCCIÓN.

NOMBRE: \_\_\_\_\_

FIRMA: \_\_\_\_\_

**ACEPTO Y CONOZCO LAS CARACTERÍSTICAS Y ACABADOS DEL EQUIPO A INSTALAR**

TECNORAMPA

Pedro Ibarache

NOMBRE Y FIRMA DEL CLIENTE