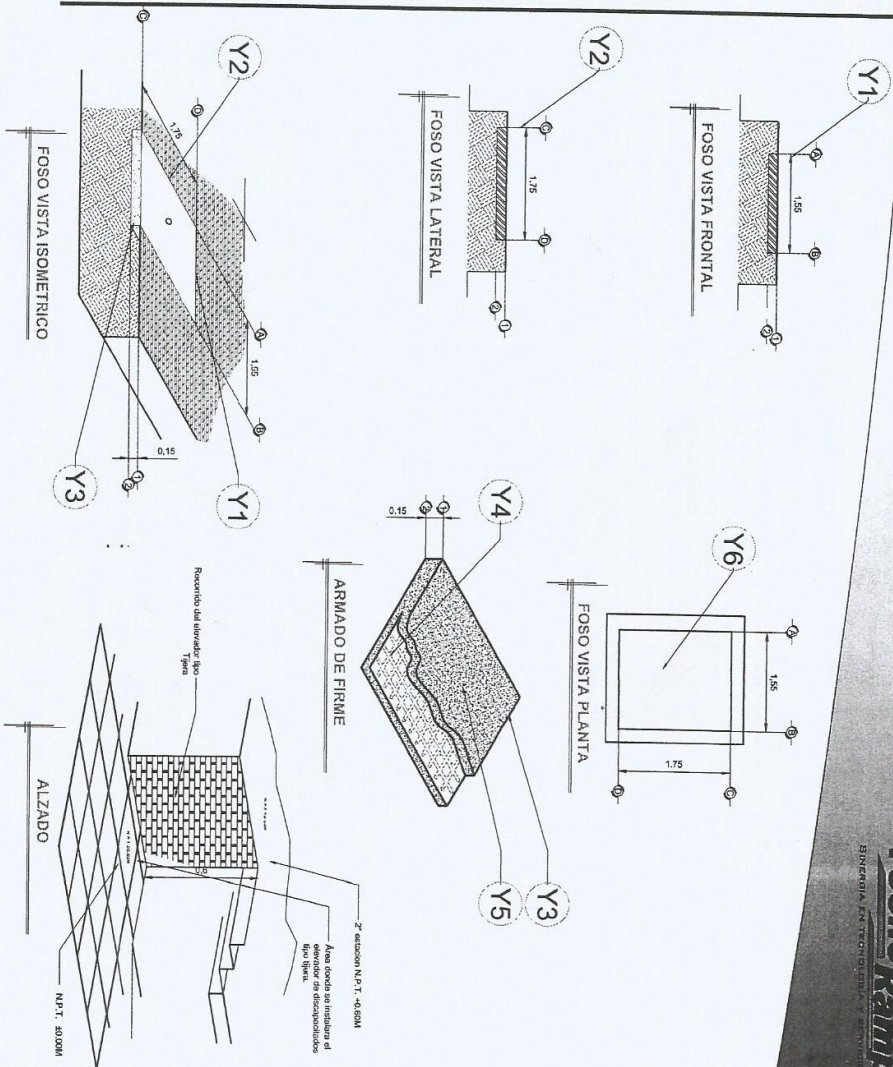


**DESCRIPCIÓN**

- Y1- ANCHO DEL FOSO SERÁ DE 1.55M
- Y2- FONDO DEL FOSO SERÁ DE 1.75M
- Y3- OBRA CIVIL PARA EL ANCLAJE DEL EQUIPO
- Y4- MALLA ELECTROSOLDADA DE 6.6, 10, 10 DESPUÉS DE LOS 10CM
- Y5- FIRME DE CONCRETO CON UNA RESISTENCIA DE F'c=250KG/CM<sup>2</sup>, PARA ANCLAR EL ELEVADOR TIPO TUJERA, CON TAQUETES EXPANSIVOS.
- Y6- AREA DEL ELEVADOR

-CONSIDERAR TAQUETE DE 3"



RAZON SOCIAL: **777 ARENDADORA INMOBILIARIA S.A. DE C.V.**

N. DE CUENTE: **13594**      NOMBRE: **Ruben Candi**

UBICACION: **Guillermo Valencia #527 Esq. Con Jorge Manrique Col. Anahuac**

ELEVADOR: **DISCAPACITADOS**

TIPO: **TUJERA**

ELEVACION: **0.60 MTS**

No. DE NIVELES: **2**

Sin Foso

LEVANTAMIENTO: **Arq. Laura Vargas M.**

CARGA: **300 KG**

TUBERIA: **Delgada**

UH: **2 HP**

FIKMA:

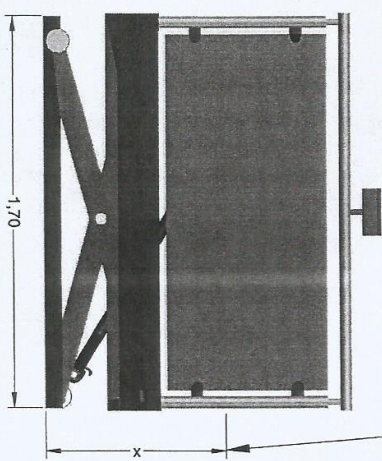

OBRA CIVIL

**NL-001-L**



-SE DESCRIBEN ALGUNAS  
 DIMENSIONES QUE TENDRA EL  
 ELEVADOR DE DISCAPACITADOS  
 TIPO TUERA

- DESCRIPCION DE EQUIPO
- FONDO 1.70M
- ANCHO 1.50M
- INTERIOR LIBRE DE 0.90M
- RECORRIDO 0.60M
- CONSIDERAR TAQUETE DE 3"



El recorrido sera de  
 0,60m

RAZON SOCIAL: **777 ARRENDADORA INMOBILIARIA S.A. DE C.V.**

N. DE CLIENTE: 13394

NOMBRE: Ruben Canú

UBICACION: Guillermo Valencia #527 Esq. Con Jorge Manrique Col. Anahuac

ELEVADOR: **DISCAPACITADOS**

TIPO: **TUERA**

ELEVACION: **0,60 MTS**

Nº. DE NIVELES: **2**

Sin Foso

LEVANTAMIENTO: **Arq. Laura Vargas M.**

CARGA: **300 KG**

UH: **2 HP**

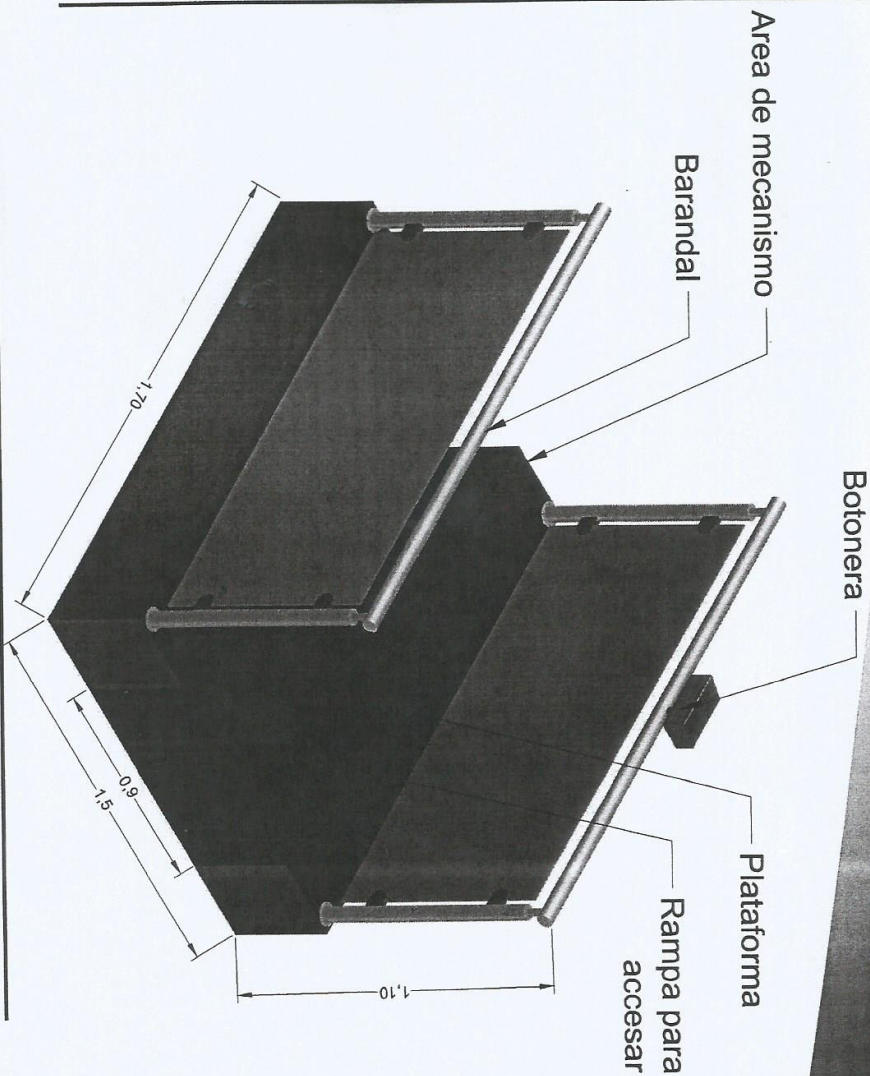
TUBERIA: **Delgada**

FIRMA: 

EQUIPO

**NL-003-L**

- DESCRIPCIÓN DE EQUIPO



RAZON SOCIAL: **777 ARRENDADORA INMOBILIARIA S.A. DE C.V.**

N. DE CLIENTE: **13594** NOMBRE: **Ruben Cantú**

UBICACION: **Guillermo Valencia #527 Esq. Con Jorge Manrique Col. Anahuac**

ELEVADOR: **DISCAPACITADOS**

TIPO: **TIJERA** Sin Foso

ELEVACION: **0.60 MTS** No. DE NIVELES: **2**

LEVANTAMIENTO: **Arq. Laura Vargas M.**

CARGA: **500 KG** UH: **2 HP**

TUBERIA: **Delgada**

FIRMA: 

EQUIPO

**NL-004-L**