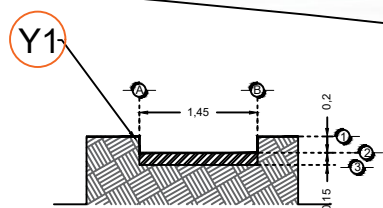
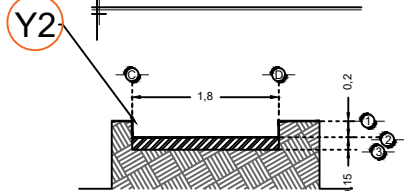


DESCRIPCIÓN

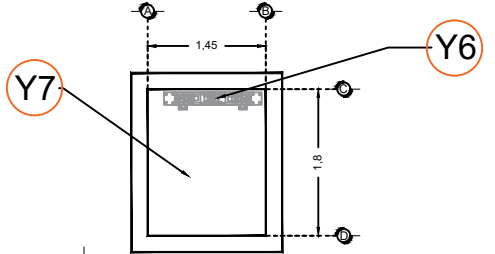
- Y1-** ANCHO DEL FOSO SERÁ DE 1.45M
- Y2-** FONDO DEL FOSO SERÁ DE 1.80M
- Y3-** OBRA CIVIL PARA EL ANCLAJE DEL EQUIPO
- Y4-** MALLA ELECTROSOLDADA DE 6.6.10.10 DESPUÉS DE LOS 10CM
- Y5-** FIRME DE CONCRETO CON UNA RESISTENCIA DE $f'c=250\text{KG}/\text{CM}^2$
- Y6-** MECANISMO DEL ELEVADOR
- Y7-** AREA DEL ELEVADOR



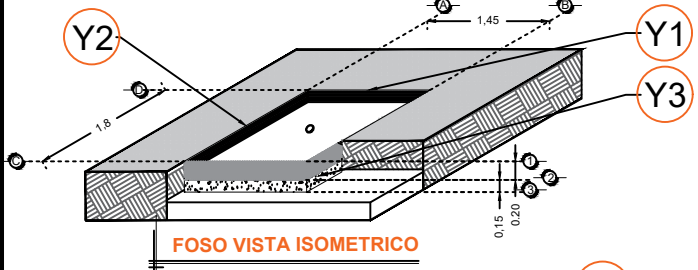
FOSO VISTA FRONTAL



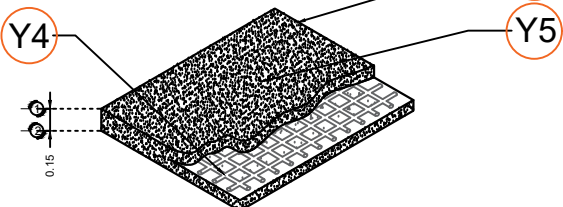
FOSO VISTA LATERAL



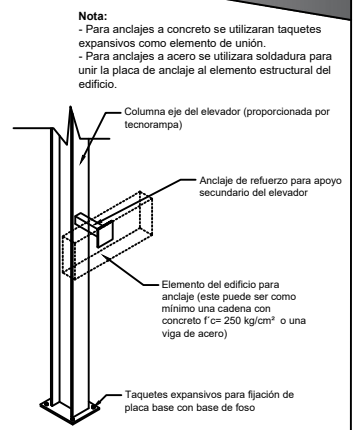
FOSO VISTA PLANTA



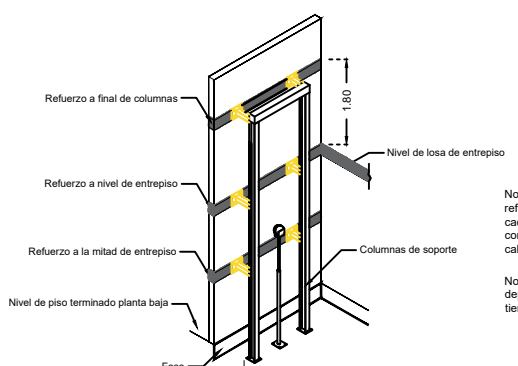
FOSO VISTA ISOMETRICO



ARMADO DE FIRME



ANCLAJES DEL EQUIPO



REQUERIMIENTOS DE REFUERZO

Nota:
- Para anclajes a concreto se utilizaran taquetes expansivos como elemento de unión.
- Para anclajes a acero se utilizara soldadura para unir la placa de anclaje al elemento estructural del edificio.

Nota: en las alturas indicadas de refuerzo se deberá de colocar una cadena de concreto $f'c=250\text{ kg}/\text{cm}^2$ como mínimo, el armado dependerá del calculo del cliente.

Nota2: El número de refuerzos dependerán de cuantas estaciones se tiene en sitio.

RAZON SOCIAL: **NAZARIO ZAMUDIO SALGADO**

ELEVADOR : **DISCAPACITADOS**

LEVANTAMIENTO: **Arq. Laura Vargas M.**

FIRMA:

N. DE CLIENTE: **13254**

NOMBRE: **Nazario Zamudio Salgado**

TIPO: **COMPLETA**

CARGA: **500 KG** UH: **3 HP**

UBICACIÓN: **Cecyteg Plantel Uriangato**

ELEVACION: **6.50 MTS**

No. DE NIVELES: **3**

TUBERÍA: **Gruesa**

OBRA CIVIL

GTO-001-L